

INFORME AGREGAT

# Filosofia

2021

2022

---

MÒDUL ASSIGNATURA

1r Semestre

2n Semestre

---

MÒDUL PROFESSORAT

1r Semestre

2n Semestre

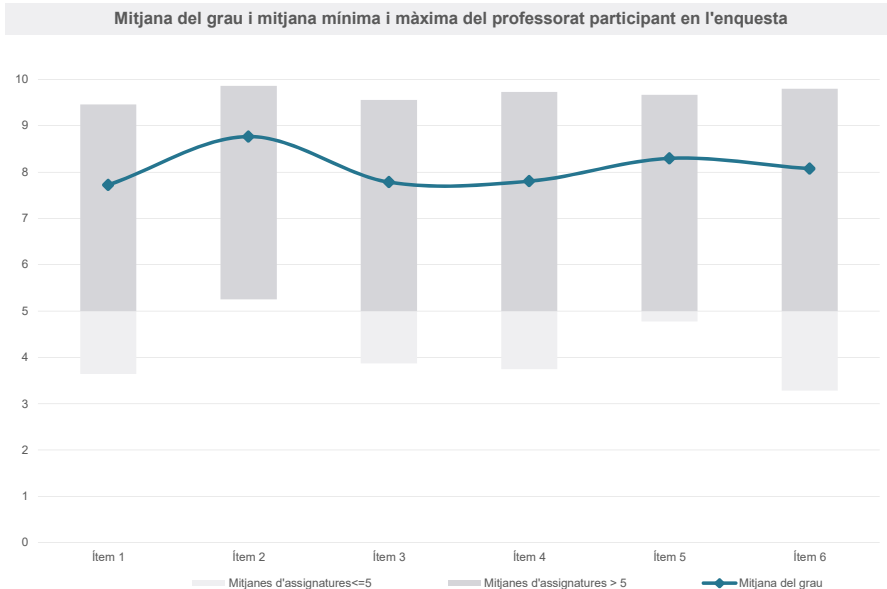
Grau

FILOSOFIA

Dades de participació

Estudiants matriculats en el grau:	710
Alumnat matriculat en els grups participants:	2.718
Nombre d'enquestes emplenades:	713
Percentatge de resposta:	26,23%

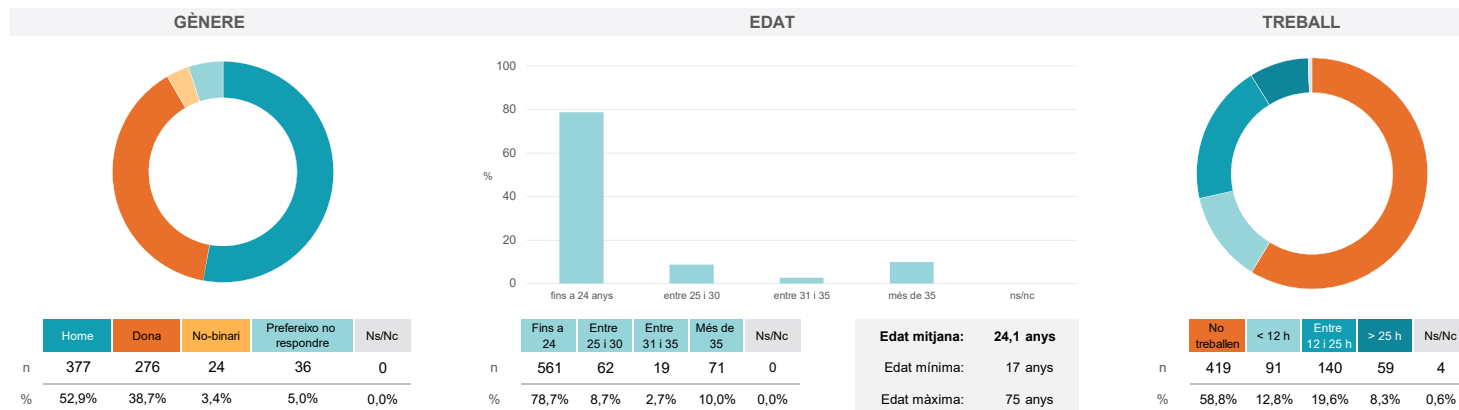
Gràfics de mitjanes



Taula de freqüències de les respostes (%)

	Totalment en desacord	Escala de valoració										Totalment d'acord	Mitjana	Desviació
		nc	0	1	2	3	4	5	6	7	8			
1 En general, estic satisfet/a amb l'assignatura.	n 4	27	9	15	10	15	37	55	90	111	88	252	7,72	2,62
%	0,6	3,8	1,3	2,1	1,4	2,1	5,2	7,7	12,6	15,6	12,3	35,3		
2 S'ha proporcionat informació suficient sobre el tipus de docència (presencial / no presencial / mixta) en el qual s'impartirà l'assignatura.	n 1	13	2	6	5	7	23	17	56	86	83	414	8,77	2,06
%	0,1	1,8	0,3	0,8	0,7	1,0	3,2	2,4	7,9	12,1	11,6	58,1		
3 Les activitats formatives m'han resultat adequades per assolir l'aprenentatge.	n 3	26	12	15	12	12	44	52	75	98	82	282	7,78	2,69
%	0,4	3,6	1,7	2,1	1,7	1,7	6,2	7,3	10,5	13,7	11,5	39,6		
4 Les activitats d'avaluació m'han semblat adequades per valorar el meu aprenentatge.	n 3	30	14	7	9	19	35	50	85	93	85	283	7,80	2,70
%	0,4	4,2	2,0	1,0	1,3	2,7	4,9	7,0	11,9	13,0	11,9	39,7		
5 La feina exigida ha estat coherent amb el nombre de crèdits de l'assignatura	n 1	22	10	6	5	7	25	41	53	115	101	327	8,29	2,41
%	0,1	3,1	1,4	0,8	0,7	1,0	3,5	5,8	7,4	16,1	14,2	45,9		
6 El material d'estudi i de consulta proposat m'ha estat útil per a l'aprenentatge.	n 3	28	10	8	16	14	30	29	64	92	97	322	8,07	2,66
%	0,4	3,9	1,4	1,1	2,2	2,0	4,2	4,1	9,0	12,9	13,6	45,2		

Resum de les dades identificatives de l'alumnat participant



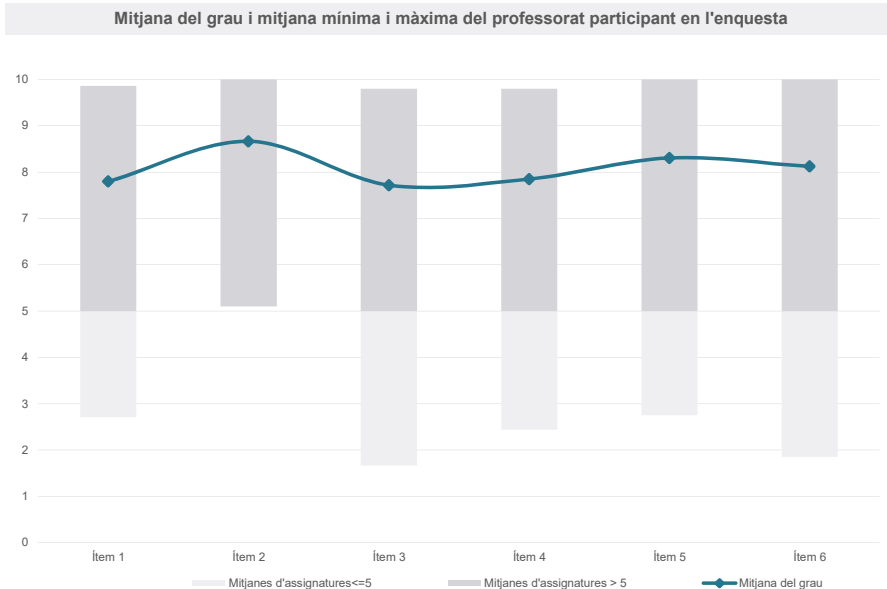
Grau

FILOSOFIA

Dades de participació

Estudiants matriculats en el grau:	719
Alumnat matriculat en els grups participants:	2.582
Nombre d'enquestes emplenades:	437
Percentatge de resposta:	16,92%

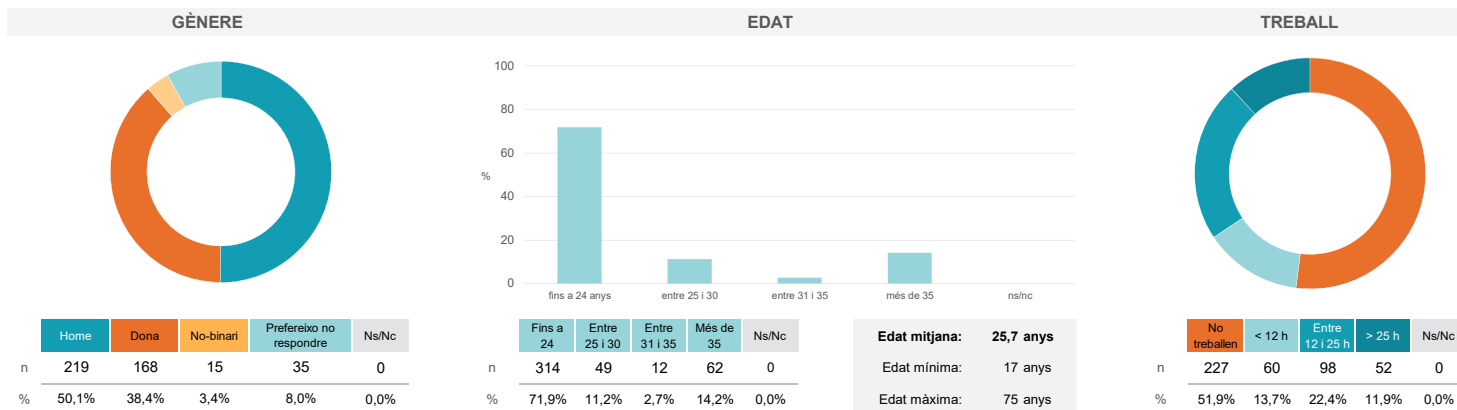
Gràfics de mitjanes



Taula de freqüències de les respostes (%)

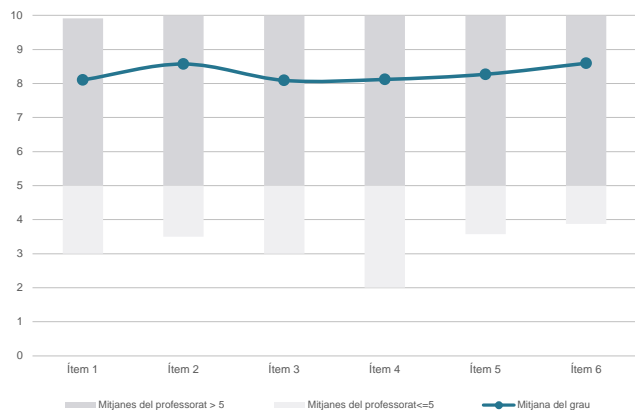
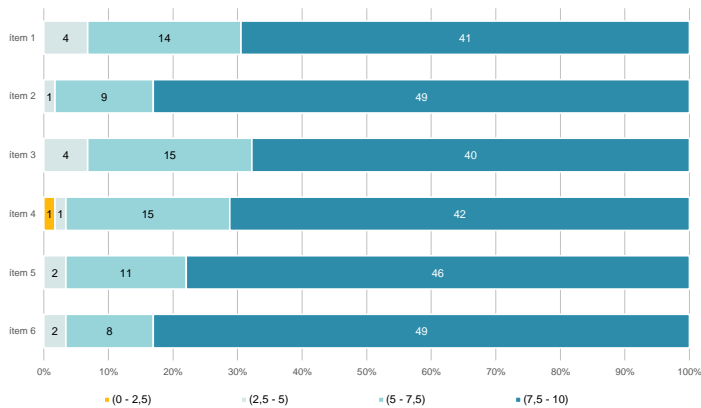
	nc	Escala de valoració										Mitjana	Desviació	
		0	1	2	3	4	5	6	7	8	9			10
1 En general, estic satisfet/a amb l'assignatura.	n 3	16	8	10	6	11	24	26	44	64	53	172	7,79	2,71
2 S'ha proporcionat informació suficient sobre el tipus de docència (presencial / no presencial / mixta) en el qual s'impartirà l'assignatura.	n 1	7	5	2	7	7	16	12	31	46	48	255	8,66	2,22
3 Les activitats formatives m'han resultat adequades per assolir l'aprenentatge.	n 2	12	17	6	10	13	24	26	48	52	52	175	7,72	2,78
4 Les activitats d'avaluació m'han semblat adequades per valorar el meu aprenentatge.	n 5	10	10	4	9	15	23	36	43	54	58	170	7,85	2,57
5 La feina exigida ha estat coherent amb el nombre de crèdits de l'assignatura	n 3	9	4	4	3	10	22	22	42	64	45	209	8,30	2,31
6 El material d'estudi i de consulta proposat m'ha estat útil per a l'aprenentatge.	n 5	12	9	13	2	7	20	23	37	52	44	213	8,12	2,65

Resum de les dades identificatives de l'alumnat participant

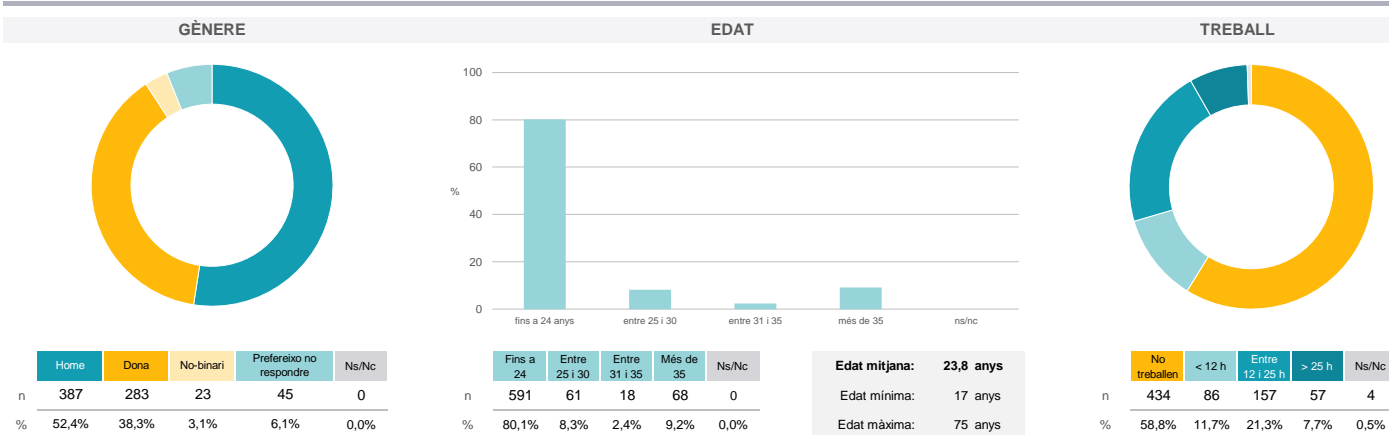


**Grau**
**FILOSOFIA**
**Dades de participació**

Estudiants matriculats en el grau:	710
Alumnat matriculat en els grups participants:	2.718
Nombre d'enquestes emplenades:	738
<b>Percentatge de resposta:</b>	<b>27,15%</b>

**Gràfics de mitjanes**
**Mitjana del grau i mitjana mínima i màxima del professorat participant en l'enquesta**

**Distribució per intervals de les puntuacions mitjanes del professorat del grau que ha participat en l'enquesta**

**Taula de freqüències de les respostes (%)**

	nc	Escala de valoració										Totalment d'acord	Mitjana	Desviació
		0	1	2	3	4	5	6	7	8	9			
1 En general, estic satisfet/a amb l'activitat docent duta a terme pel professor o professora de l'assignatura.	n 5	27	7	19	12	16	27	34	57	94	95	345	8,10	2,67
%	0,7	3,7	0,9	2,6	1,6	2,2	3,7	4,6	7,7	12,7	12,9	46,7		
2 Ha complert adequadament les seves tasques com a docent (pla docent, programa de l'assignatura, seguiment de la docència, lliurament de qualificacions, etc.).	n 2	15	9	13	7	7	18	33	44	86	100	404	8,57	2,32
%	0,3	2,0	1,2	1,8	0,9	0,9	2,4	4,5	6,0	11,7	13,6	54,7		
3 Transmet amb claredat els continguts de l'assignatura.	n 3	20	17	19	12	18	31	39	51	77	89	362	8,09	2,71
%	0,4	2,7	2,3	2,6	1,6	2,4	4,2	5,3	6,9	10,4	12,1	49,1		
4 Les activitats i tasques programades per treballar des del Campus Virtual o des d'un altre entorn virtual han estat adequades per a l'aprenentatge.	n 20	24	11	13	9	15	39	37	52	91	74	353	8,12	2,65
%	2,7	3,3	1,5	1,8	1,2	2,0	5,3	5,0	7,0	12,3	10,0	47,8		
5 Els recursos complementaris emprats (materials, bibliografia, software, etc.) han estat adequats pel tipus de docència impartida (presencial / no presencial / mixta).	n 7	22	9	13	6	10	37	37	58	89	73	377	8,27	2,53
%	0,9	3,0	1,2	1,8	0,8	1,4	5,0	5,0	7,9	12,1	9,9	51,1		
6 Ha ofert la possibilitat de fer tutories i ha resolt les incidències sorgides en el transcurs de l'assignatura.	n 23	22	9	8	3	8	33	19	48	57	72	436	8,59	2,46
%	3,1	3,0	1,2	1,1	0,4	1,1	4,5	2,6	6,5	7,7	9,8	59,1		

**Resum de les dades identificatives de l'alumnat participant**


Grau

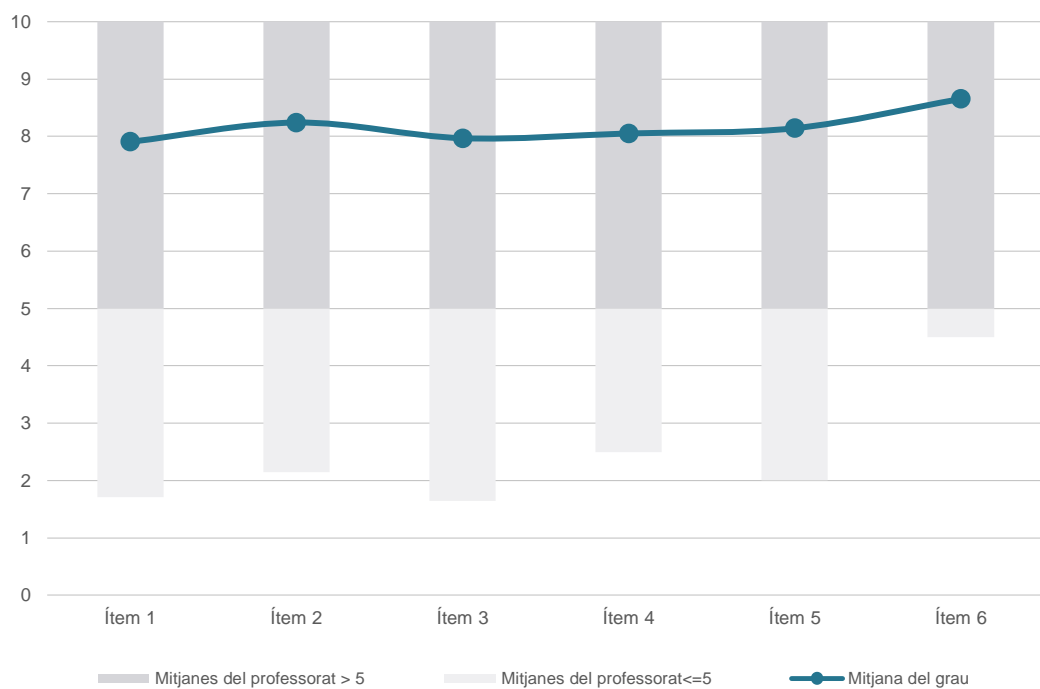
FILOSOFIA

Dades de participació

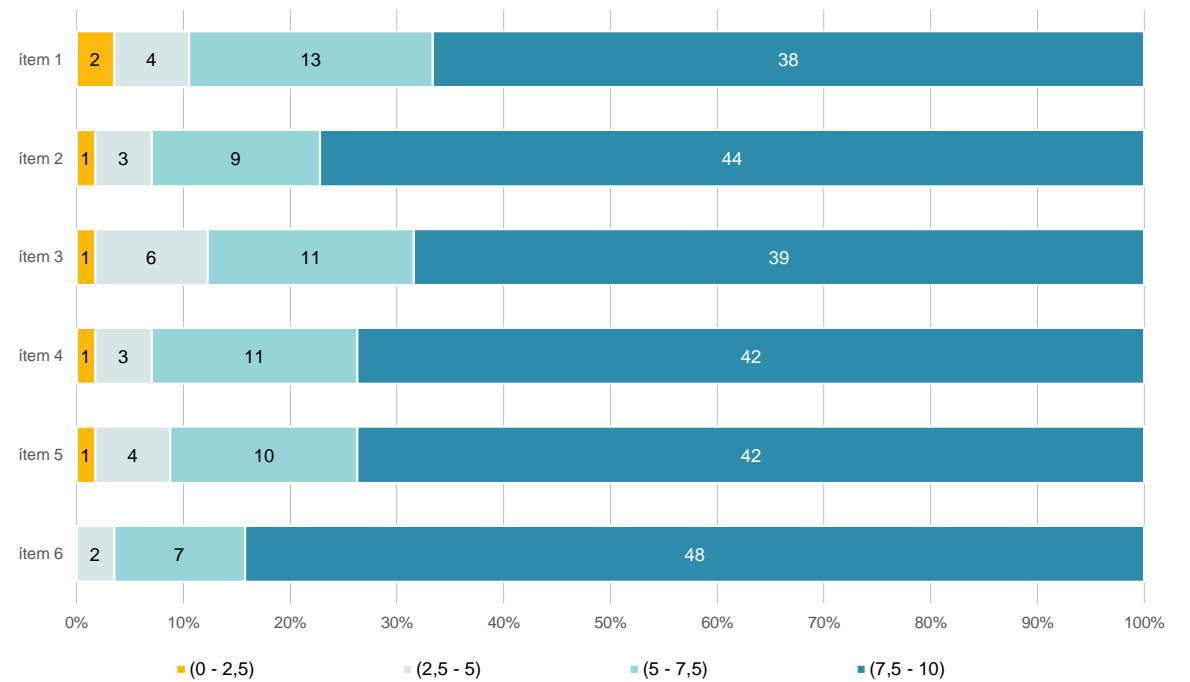
Estudiants matriculats en el grau:	719
Alumnat matriculat en els grups participants:	2.598
Nombre d'enquestes emplenades:	479
<b>Percentatge de resposta:</b>	<b>18,44%</b>

Gràfics de mitjanes

Mitjana del grau i mitjana mínima i màxima del professorat participant en l'enquesta



Distribució per intervals de les puntuacions mitjanes del professorat del grau que ha participat en l'enquesta



Taula de freqüències de les respostes (%)

	Totalment en desacord	Escala de valoració											Totalment d'acord	Mitjana	Desviació
		nc	0	1	2	3	4	5	6	7	8	9			
1 En general, estic satisfet/a amb l'activitat docent duta a terme pel professor o professora de l'assignatura.	n 2	24	12	10	7	8	26	17	31	57	69	216	7,91	2,91	
%	0,4	5,0	2,5	2,1	1,5	1,7	5,4	3,5	6,5	11,9	14,4	45,1			
2 Ha complert adequadament les seves tasques com a docent (pla docent, programa de l'assignatura, seguiment de la docència, lliurament de qualificacions, etc.).	n 2	18	11	6	7	7	22	16	34	41	63	252	8,24	2,72	
%	0,4	3,8	2,3	1,3	1,5	1,5	4,6	3,3	7,1	8,6	13,2	52,6			
3 Transmet amb claredat els continguts de l'assignatura.	n 3	20	11	14	6	11	13	33	29	51	62	226	7,97	2,86	
%	0,6	4,2	2,3	2,9	1,3	2,3	2,7	6,9	6,1	10,6	12,9	47,2			
4 Les activitats i tasques programades per treballar des del Campus Virtual o des d'un altre entorn virtual han estat adequades per a l'aprenentatge.	n 12	18	8	7	8	13	24	21	40	45	54	229	8,05	2,74	
%	2,5	3,8	1,7	1,5	1,7	2,7	5,0	4,4	8,4	9,4	11,3	47,8			
5 Els recursos complementaris emprats (materials, bibliografia, software, etc.) han estat adequats pel tipus de docència impartida (presencial / no presencial / mixta).	n 1	17	6	9	8	10	28	18	34	53	56	239	8,14	2,68	
%	0,2	3,5	1,3	1,9	1,7	2,1	5,8	3,8	7,1	11,1	11,7	49,9			
6 Ha ofert la possibilitat de fer tutories i ha resolt les incidències sorgides en el transcurs de l'assignatura.	n 7	9	3	7	5	4	26	10	29	46	55	278	8,65	2,27	
%	1,5	1,9	0,6	1,5	1,0	0,8	5,4	2,1	6,1	9,6	11,5	58,0			

Resum de les dades identificatives de l'alumnat participant

