

INFORME AGREGAT
Arqueologia

2021
2022

MÒDUL ASSIGNATURA

 1r Semestre

2n Semestre

MÒDUL PROFESSORAT

 1r Semestre

2n Semestre

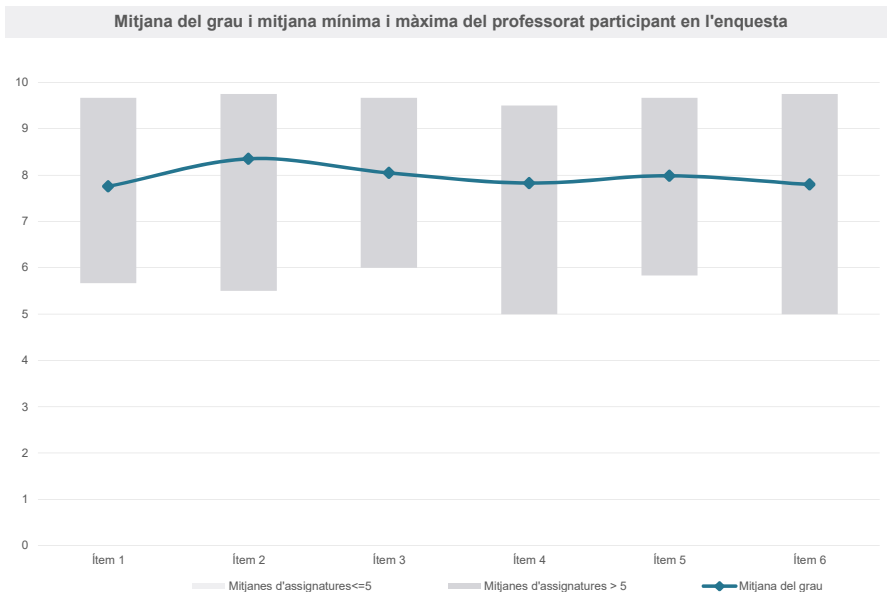
Grau

ARQUEOLOGIA

Dades de participació

Estudiants matriculats en el grau:	282
Alumnat matriculat en els grups participants:	729
Nombre d'enquestes emplenades:	197
Percentatge de resposta:	27,02%

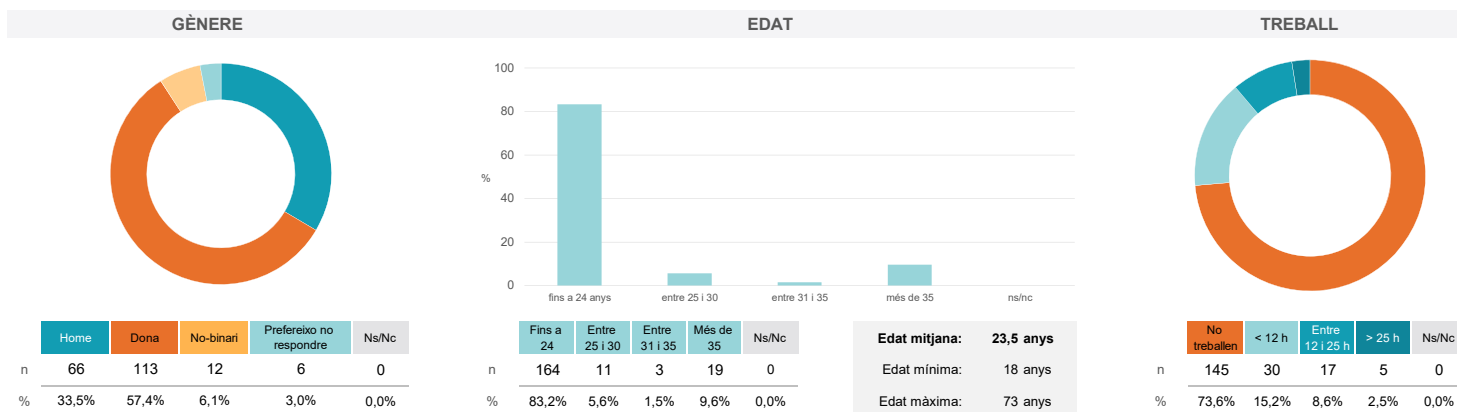
Gràfics de mitjanes



Taula de freqüències de les respostes (%)

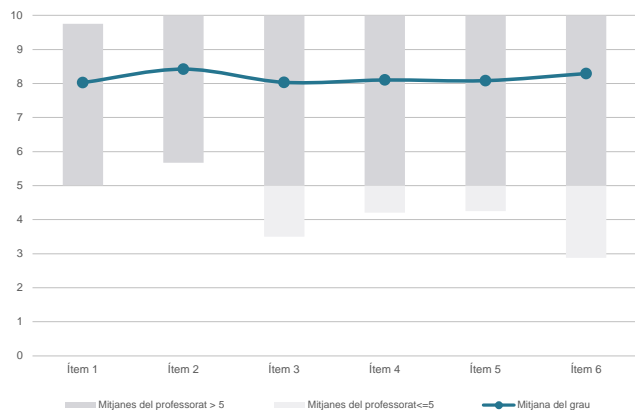
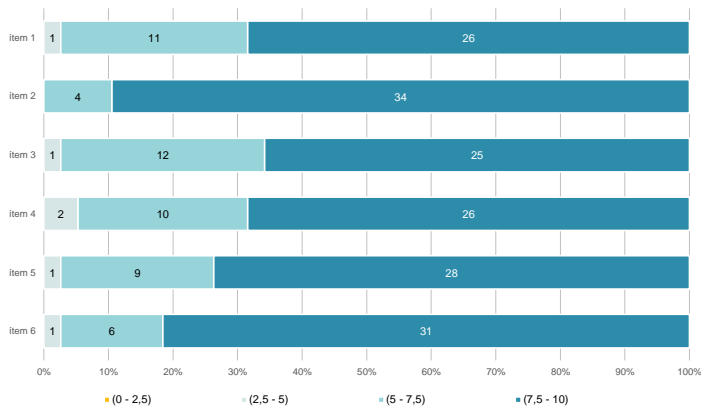
	Totalment en desacord	Escala de valoració										Totalment d'acord	Mitjana	Desviació
		nc	0	1	2	3	4	5	6	7	8			
1 En general, estic satisfet/a amb l'assignatura.	n 1	3	3	1	1	2	19	17	28	41	27	54	7,76	2,18
%	0,5	1,5	1,5	0,5	0,5	1,0	9,6	8,6	14,2	20,8	13,7	27,4		
2 S'ha proporcionat informació suficient sobre el tipus de docència (presencial / no presencial / mixta) en el qual s'impartirà l'assignatura.	n 0	4	2	1	1	1	9	8	25	30	34	82	8,35	2,15
%	---	2,0	1,0	0,5	0,5	0,5	4,6	4,1	12,7	15,2	17,3	41,6		
3 Les activitats formatives m'han resultat adequades per assolir l'aprenentatge.	n 0	3	2	0	2	2	17	13	19	42	33	64	8,05	2,12
%	---	1,5	1,0	---	1,0	1,0	8,6	6,6	9,6	21,3	16,8	32,5		
4 Les activitats d'avaluació m'han semblat adequades per valorar el meu aprenentatge.	n 1	2	2	1	6	3	13	16	29	33	38	53	7,83	2,16
%	0,5	1,0	1,0	0,5	3,0	1,5	6,6	8,1	14,7	16,8	19,3	26,9		
5 La feina exigida ha estat coherent amb el nombre de crèdits de l'assignatura	n 0	2	3	1	4	3	12	16	26	31	32	67	7,98	2,20
%	---	1,0	1,5	0,5	2,0	1,5	6,1	8,1	13,2	15,7	16,2	34,0		
6 El material d'estudi i de consulta proposat m'ha estat útil per a l'aprenentatge.	n 2	8	1	1	2	4	16	14	21	33	30	65	7,79	2,49
%	1,0	4,1	0,5	0,5	1,0	2,0	8,1	7,1	10,7	16,8	15,2	33,0		

Resum de les dades identificatives de l'alumnat participant



Grau
ARQUEOLOGIA
Dades de participació

Estudiants matriculats en el grau:	282
Alumnat matriculat en els grups participants:	1.047
Nombre d'enquestes emplenades:	271
Percentatge de resposta:	25,88%

Gràfics de mitjanes
Mitjana del grau i mitjana mínima i màxima del professorat participant en l'enquesta

Distribució per intervals de les puntuacions mitjanes del professorat del grau que ha participat en l'enquesta

Taula de freqüències de les respostes (%)

	nc	Escala de valoració										Mitjana	Desviació	
		0	1	2	3	4	5	6	7	8	9			10
1 En general, estic satisfet/a amb l'activitat docent duta a terme pel professor o professora de l'assignatura.	n 0	7	4	1	8	9	10	16	21	40	54	101	8,03	2,47
	% ---	2,6	1,5	0,4	3,0	3,3	3,7	5,9	7,7	14,8	19,9	37,3		
2 Ha complert adequadament les seves tasques com a docent (pla docent, programa de l'assignatura, seguiment de la docència, lliurament de qualificacions, etc.).	n 2	6	2	0	7	2	12	10	22	37	46	125	8,42	2,25
	% 0,7	2,2	0,7	---	2,6	0,7	4,4	3,7	8,1	13,7	17,0	46,1		
3 Transmet amb claredat els continguts de l'assignatura.	n 0	9	2	6	5	6	11	18	20	35	49	110	8,03	2,57
	% ---	3,3	0,7	2,2	1,8	2,2	4,1	6,6	7,4	12,9	18,1	40,6		
4 Les activitats i tasques programades per treballar des del Campus Virtual o des d'un altre entorn virtual han estat adequades per a l'aprenentatge.	n 7	8	3	4	4	5	9	17	22	44	37	111	8,10	2,49
	% 2,6	3,0	1,1	1,5	1,5	1,8	3,3	6,3	8,1	16,2	13,7	41,0		
5 Els recursos complementaris emprats (materials, bibliografia, software, etc.) han estat adequats pel tipus de docència impartida (presencial / no presencial / mixta).	n 3	8	3	3	5	7	11	15	21	46	36	113	8,08	2,50
	% 1,1	3,0	1,1	1,1	1,8	2,6	4,1	5,5	7,7	17,0	13,3	41,7		
6 Ha ofert la possibilitat de fer tutories i ha resolt les incidències sorgides en el transcurs de l'assignatura.	n 3	12	1	4	3	2	18	13	13	23	37	142	8,29	2,65
	% 1,1	4,4	0,4	1,5	1,1	0,7	6,6	4,8	4,8	8,5	13,7	52,4		

Resum de les dades identificatives de l'alumnat participant
