

INFORME AGREGAT

Administració i Direcció d'Empreses

2021
2022

MÒDUL ASSIGNATURA

1r Semestre

2n Semestre

MÒDUL PROFESSORAT

1r Semestre

2n Semestre

Grau

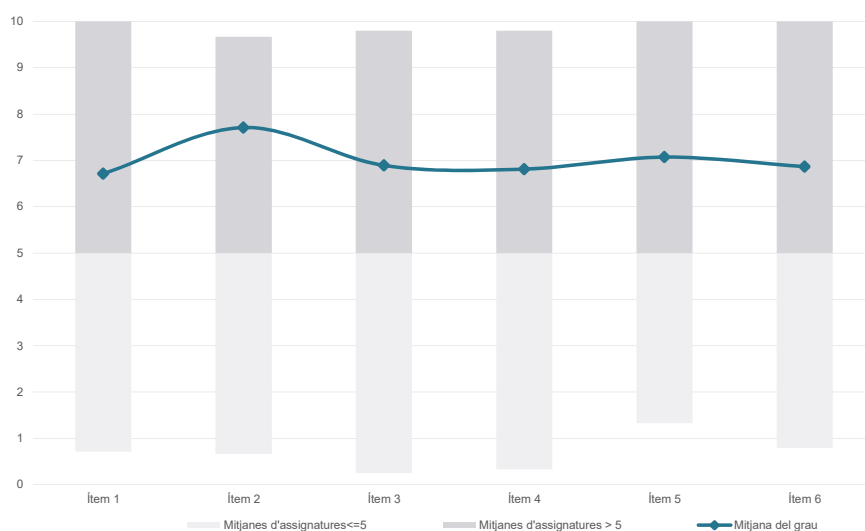
ADMINISTRACIÓ I DIRECCIÓ D'EMPRESES

Dades de participació

Estudiants matriculats en el grau:	4.044
Alumnat matriculat en els grups participants:	16.707
Nombre d'enquestes emplenades:	2.662
Percentatge de resposta:	15,93%

Gràfics de mitjanes

Mitjana del grau i mitjana mínima i màxima del professorat participant en l'enquesta



Taula de freqüències de les respostes (%)

	Totalment en desacord	Escala de valoració										Totalment d'acord	Mitjana	Desviació
		nc	0	1	2	3	4	5	6	7	8			
1 En general, estic satisfet/a amb l'assignatura.	n 21	118	76	76	79	117	264	305	409	457	272	468	6,71	2,73
2 S'ha proporcionat informació suficient sobre el tipus de docència (presencial / no presencial / mixta) en el qual s'impartirà l'assignatura.	n 10	69	43	41	50	70	185	192	329	470	280	923	7,71	2,52
3 Les activitats formatives m'han resultat adequades per assolir l'aprenentatge.	n 24	110	69	86	84	108	223	261	396	459	291	551	6,89	2,76
4 Les activitats d'avaluació m'han semblat adequades per valorar el meu aprenentatge.	n 24	114	84	76	84	117	227	270	413	439	282	532	6,81	2,78
5 La feina exigida ha estat coherent amb el nombre de crèdits de l'assignatura	n 21	119	66	69	66	93	218	245	376	454	277	658	7,07	2,78
6 El material d'estudi i de consulta proposat m'ha estat útil per a l'aprenentatge.	n 27	139	78	81	91	91	216	275	361	403	273	627	6,86	2,90

Resum de les dades identificatives de l'alumnat participant

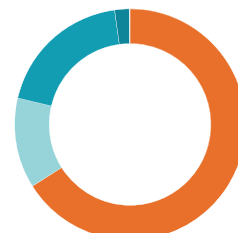
GÈNERE



EDAT



TREBALL



	Home	Dona	No-binari	Prefereixo no respondre	Ns/Nc
n	1.095	1.538	0	22	7
%	41,1%	57,8%	0,0%	0,8%	0,3%

	Fins a 24	Entre 25 i 30	Entre 31 i 35	Més de 35	Ns/Nc
n	2.496	139	14	13	0
%	93,8%	5,2%	0,5%	0,5%	0,0%

Edat mitjana:	20,4 anys
Edat mínima:	17 anys
Edat màxima:	61 anys

	No treballen	< 12 h	Entre 12 i 25 h	> 25 h	Ns/Nc
n	1.758	336	511	55	2
%	66,0%	12,6%	19,2%	2,1%	0,1%

Grau

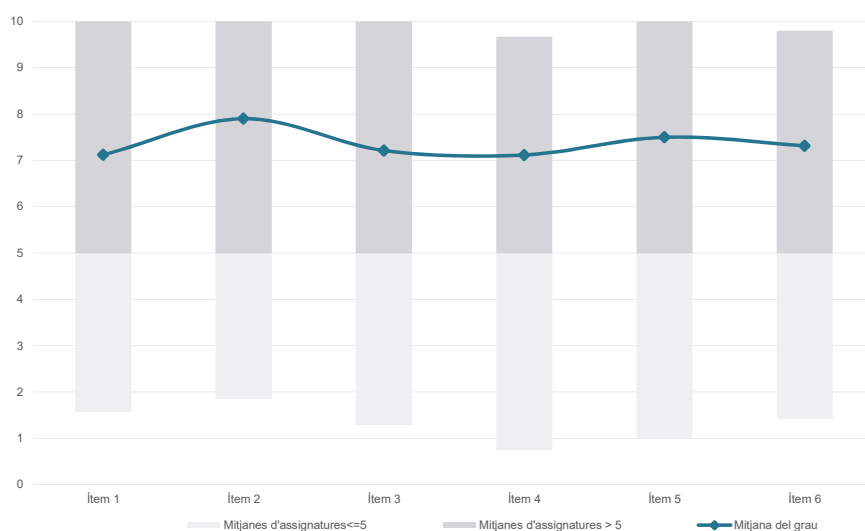
ADMINISTRACIÓ I DIRECCIÓ D'EMPRESES

Dades de participació

Estudiants matriculats en el grau:	4.062
Alumnat matriculat en els grups participants:	15.135
Nombre d'enquestes emplenades:	2.094
Percentatge de resposta:	13,84%

Gràfics de mitjanes

Mitjana del grau i mitjana mínima i màxima del professorat participant en l'enquesta



Taula de freqüències de les respostes (%)

	Totalment en desacord	Escala de valoració										Totalment d'acord	Mitjana	Desviació
		nc	0	1	2	3	4	5	6	7	8			
1 En general, estic satisfet/a amb l'assignatura.	n 11	76	34	63	55	72	186	212	311	345	208	521	7,12	2,67
%	0,5	3,6	1,6	3,0	2,6	3,4	8,9	10,1	14,9	16,5	9,9	24,9		
2 S'ha proporcionat informació suficient sobre el tipus de docència (presencial / no presencial / mixta) en el qual s'impartirà l'assignatura.	n 6	47	30	26	25	52	142	147	256	314	254	795	7,90	2,44
%	0,3	2,2	1,4	1,2	1,2	2,5	6,8	7,0	12,2	15,0	12,1	38,0		
3 Les activitats formatives m'han resultat adequades per assolir l'aprenentatge.	n 8	71	48	52	51	75	165	205	300	334	235	550	7,21	2,68
%	0,4	3,4	2,3	2,5	2,4	3,6	7,9	9,8	14,3	16,0	11,2	26,3		
4 Les activitats d'avaluació m'han semblat adequades per valorar el meu aprenentatge.	n 9	92	48	47	56	82	173	196	305	302	232	552	7,12	2,78
%	0,4	4,4	2,3	2,2	2,7	3,9	8,3	9,4	14,6	14,4	11,1	26,4		
5 La feina exigida ha estat coherent amb el nombre de crèdits de l'assignatura	n 10	70	28	46	43	65	149	179	286	322	236	660	7,50	2,62
%	0,5	3,3	1,3	2,2	2,1	3,1	7,1	8,5	13,7	15,4	11,3	31,5		
6 El material d'estudi i de consulta proposat m'ha estat útil per a l'aprenentatge.	n 11	78	56	40	52	65	153	191	277	314	243	614	7,32	2,74
%	0,5	3,7	2,7	1,9	2,5	3,1	7,3	9,1	13,2	15,0	11,6	29,3		

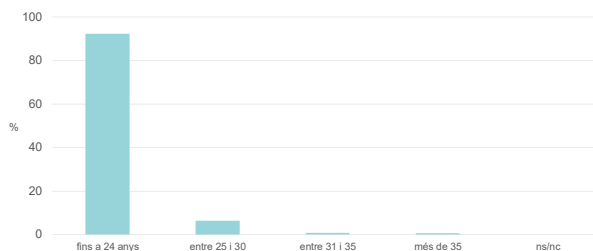
Resum de les dades identificatives de l'alumnat participant

GÈNERE



	Home	Dona	No-binari	Prefereixo no respondre	Ns/Nc
n	840	1.231	1	20	2
%	40,1%	58,8%	0,0%	1,0%	0,1%

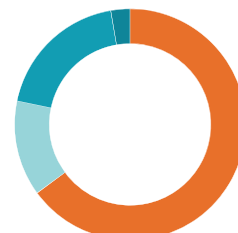
EDAT



	Fins a 24	Entre 25 i 30	Entre 31 i 35	Més de 35	Ns/Nc
n	1.932	132	16	14	0
%	92,3%	6,3%	0,8%	0,7%	0,0%

Edat mitjana:	20,7 anys
Edat mínima:	17 anys
Edat màxima:	61 anys

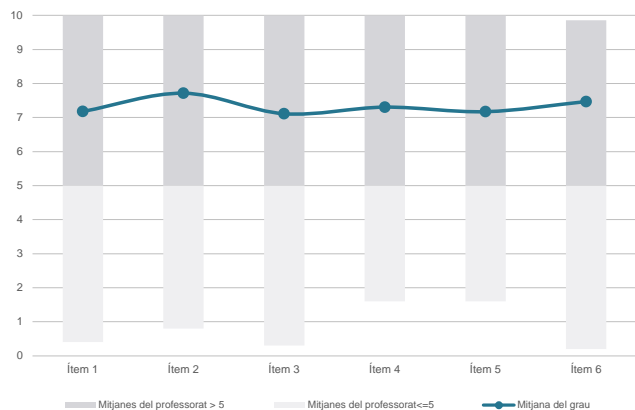
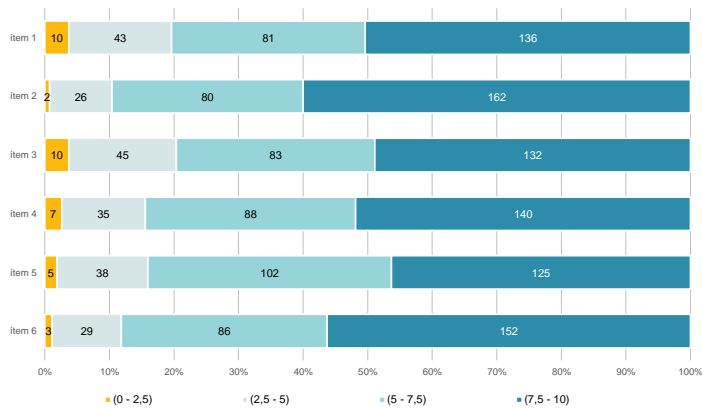
TREBALL



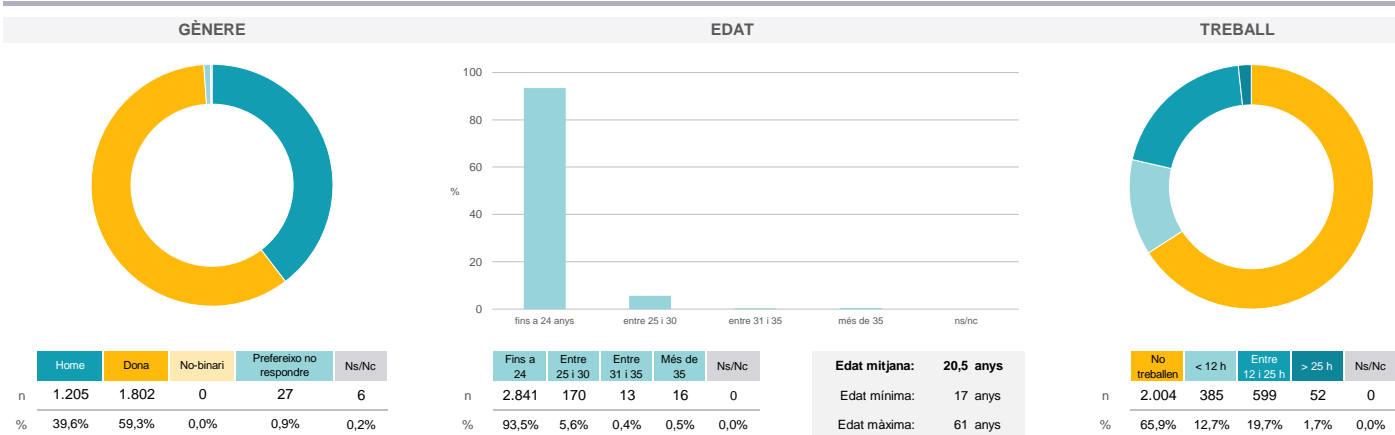
	No treballen	< 12 h	Entre 12 i 25 h	> 25 h	Ns/Nc
n	1.359	280	399	56	0
%	64,9%	13,4%	19,1%	2,7%	0,0%

Grau
ADMINISTRACIÓ I DIRECCIÓ D'EMPRESES
Dades de participació

Estudiants matriculats en el grau:	4.044
Alumnat matriculat en els grups participants:	19.242
Nombre d'enquestes emplenades:	3.040
Percentatge de resposta:	15,80%

Gràfics de mitjanes
Mitjana del grau i mitjana mínima i màxima del professorat participant en l'enquesta

Distribució per intervals de les puntuacions mitjanes del professorat del grau que ha participat en l'enquesta

Taula de freqüències de les respostes (%)

Ítem	Enunciat	n	nc	Escala de valoració										Mitjana	Desviació
				0	1	2	3	4	5	6	7	8	9		
1	En general, estic satisfet/a amb l'activitat docent duta a terme pel professor o professora de l'assignatura.	22	176	84	82	82	97	197	216	358	463	339	924	7,18	2,99
2	Ha complert adequadament les seves tasques com a docent (pla docent, programa de l'assignatura, seguiment de la docència, lliurament de qualificacions, etc.).	17	117	49	44	48	76	200	204	331	494	362	1098	7,71	2,66
3	Transmet amb claredat els continguts de l'assignatura.	21	173	104	84	80	107	194	241	356	413	354	913	7,11	3,02
4	Les activitats i tasques programades per treballar des del Campus Virtual o des d'un altre entorn virtual han estat adequades per a l'aprenentatge.	25	126	73	66	70	105	222	257	372	497	316	911	7,30	2,78
5	Els recursos complementaris emprats (materials, bibliografia, software, etc.) han estat adequats pel tipus de docència impartida (presencial / no presencial / mixta).	29	133	94	83	60	83	233	275	398	501	300	851	7,17	2,83
6	Ha ofert la possibilitat de fer tutories i ha resolt les incidències sorgides en el transcurs de l'assignatura.	69	142	75	47	46	89	258	205	321	415	293	1080	7,47	2,86

Resum de les dades identificatives de l'alumnat participant


Grau

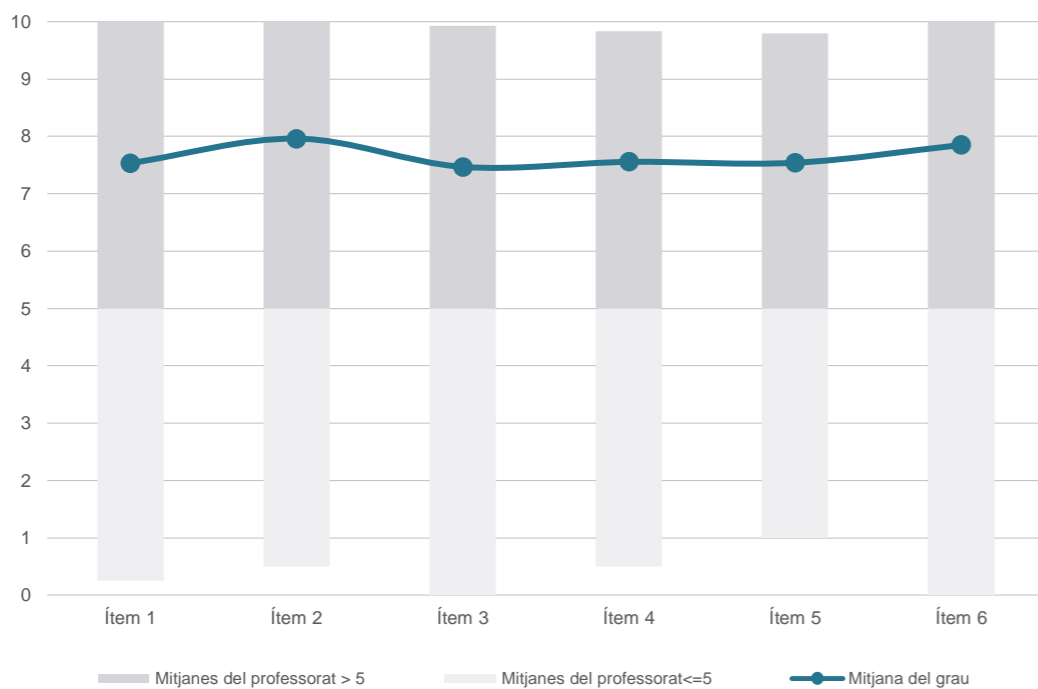
ADMINISTRACIÓ I DIRECCIÓ D'EMPRESES

Dades de participació

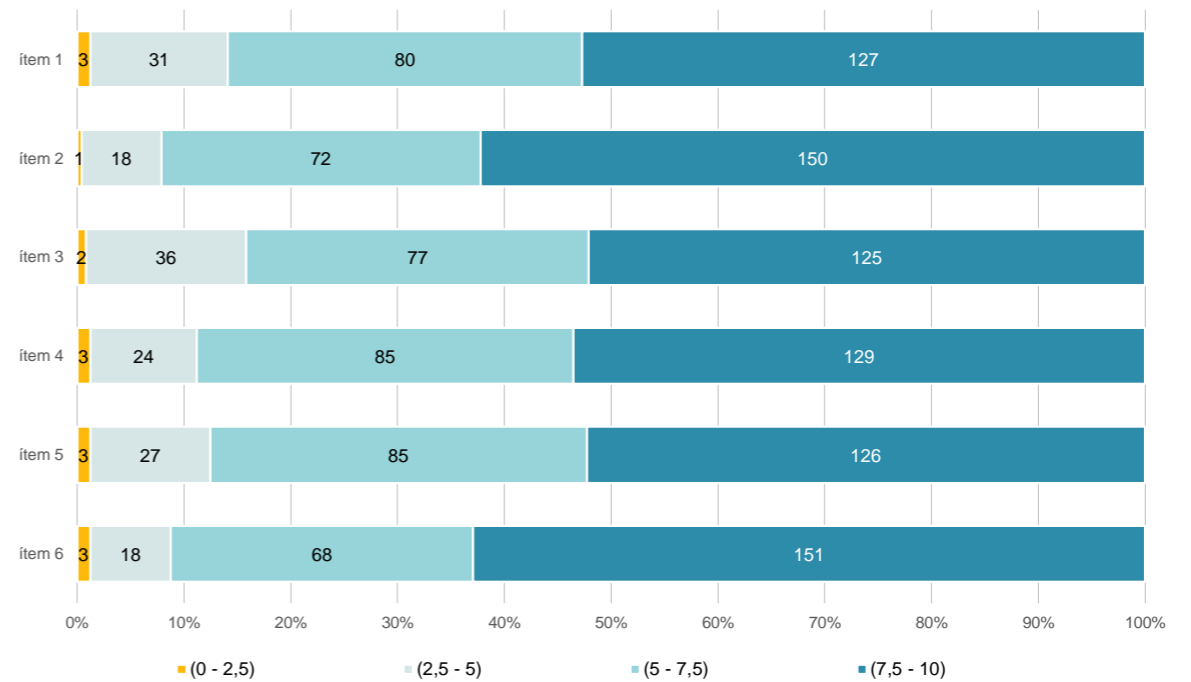
Estudiants matriculats en el grau:	4.062
Alumnat matriculat en els grups participants:	18.052
Nombre d'enquestes emplenades:	2.568
Percentatge de resposta:	14,23%

Gràfics de mitjanes

Mitjana del grau i mitjana mínima i màxima del professorat participant en l'enquesta



Distribució per intervals de les puntuacions mitjanes del professorat del grau que ha participat en l'enquesta



Taula de freqüències de les respostes (%)

	Totalment en desacord	Escala de valoració										Totalment d'acord	Mitjana	Desviació
		nc	0	1	2	3	4	5	6	7	8			
1 En general, estic satisfet/a amb l'activitat docent duta a terme pel professor o professora de l'assignatura.	n 16	118	55	61	56	83	130	183	278	351	322	915	7,53	2,85
2 Ha complert adequadament les seves tasques com a docent (pla docent, programa de l'assignatura, seguiment de la docència, lliurament de qualificacions, etc.).	n 9	68	48	40	41	57	125	166	245	399	334	1036	7,96	2,55
3 Transmet amb claredat els continguts de l'assignatura.	n 18	112	79	58	67	73	129	206	274	320	323	909	7,47	2,90
4 Les activitats i tasques programades per treballar des del Campus Virtual o des d'un altre entorn virtual han estat adequades per a l'aprenentatge.	n 14	81	66	58	57	83	156	173	300	396	314	870	7,56	2,72
5 Els recursos complementaris emprats (materials, bibliografia, software, etc.) han estat adequats pel tipus de docència impartida (presencial / no presencial / mixta).	n 22	90	64	46	48	67	189	195	294	375	324	854	7,54	2,72
6 Ha ofert la possibilitat de fer tutories i ha resolt les incidències sorgides en el transcurs de l'assignatura.	n 51	102	49	40	46	55	144	141	239	340	298	1063	7,85	2,75

Resum de les dades identificatives de l'alumnat participant

