

INFORME AGREGAT

Enginyeria Biomèdica

2021
2022

MÒDUL ASSIGNATURA

1r Semestre

2n Semestre

MÒDUL PROFESSORAT

1r Semestre

2n Semestre

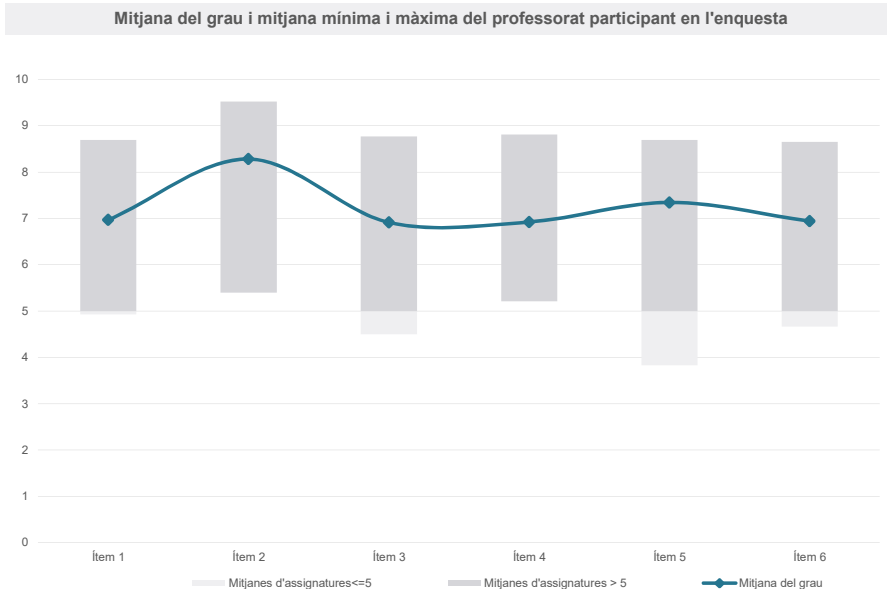
Grau

ENGINYERIA BIOMÈDICA

Dades de participació

Estudiants matriculats en el grau:	157
Alumnat matriculat en els grups participants:	711
Nombre d'enquestes emplenades:	374
Percentatge de resposta:	52,60%

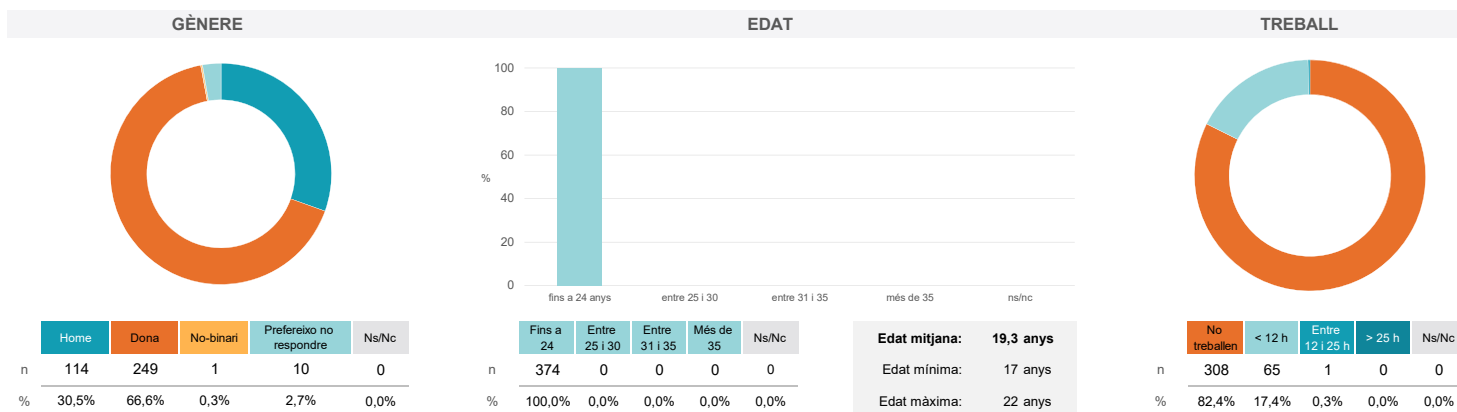
Gràfics de mitjanes



Taula de freqüències de les respostes (%)

	Escala de valoració												Mitjana	Desviació
	nc	0	1	2	3	4	5	6	7	8	9	10		
1 En general, estic satisfet/a amb l'assignatura.	n 1	2	8	12	9	17	31	53	75	65	56	45	6,97	2,23
2 S'ha proporcionat informació suficient sobre el tipus de docència (presencial / no presencial / mixta) en el qual s'impartirà l'assignatura.	n 0	1	2	6	7	9	17	17	38	65	67	145	8,28	2,05
3 Les activitats formatives m'han resultat adequades per assolir l'aprenentatge.	n 1	4	6	13	22	11	35	52	56	68	46	60	6,91	2,41
4 Les activitats d'avaluació m'han semblat adequades per valorar el meu aprenentatge.	n 5	2	9	12	19	25	31	38	52	71	50	60	6,92	2,45
5 La feina exigida ha estat coherent amb el nombre de crèdits de l'assignatura	n 0	5	6	9	16	9	26	34	63	79	38	89	7,34	2,40
6 El material d'estudi i de consulta proposat m'ha estat útil per a l'aprenentatge.	n 0	7	11	7	22	15	37	40	50	63	54	68	6,94	2,57

Resum de les dades identificatives de l'alumnat participant



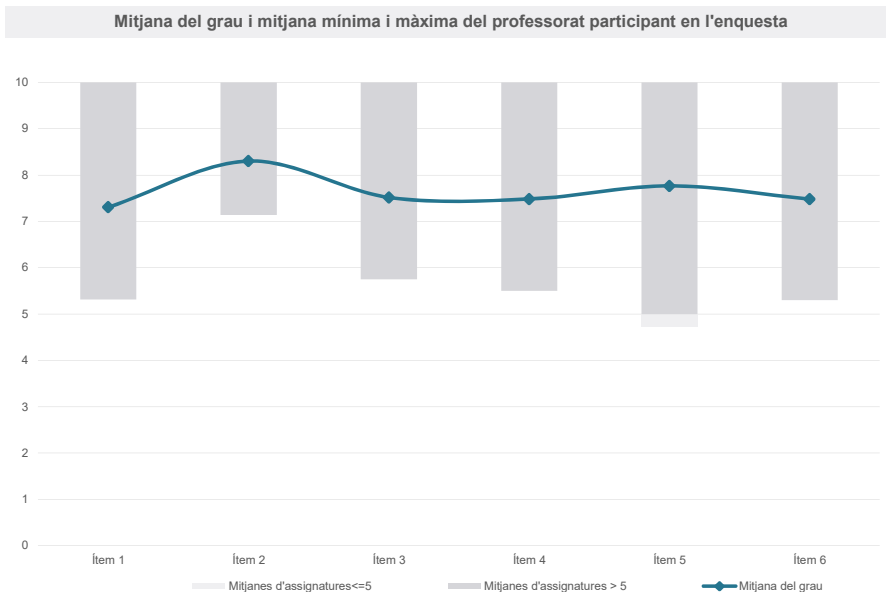
Grau

ENGINYERIA BIOMÈDICA

Dades de participació

Estudiants matriculats en el grau:	157
Alumnat matriculat en els grups participants:	666
Nombre d'enquestes emplenades:	237
Percentatge de resposta:	35,59%

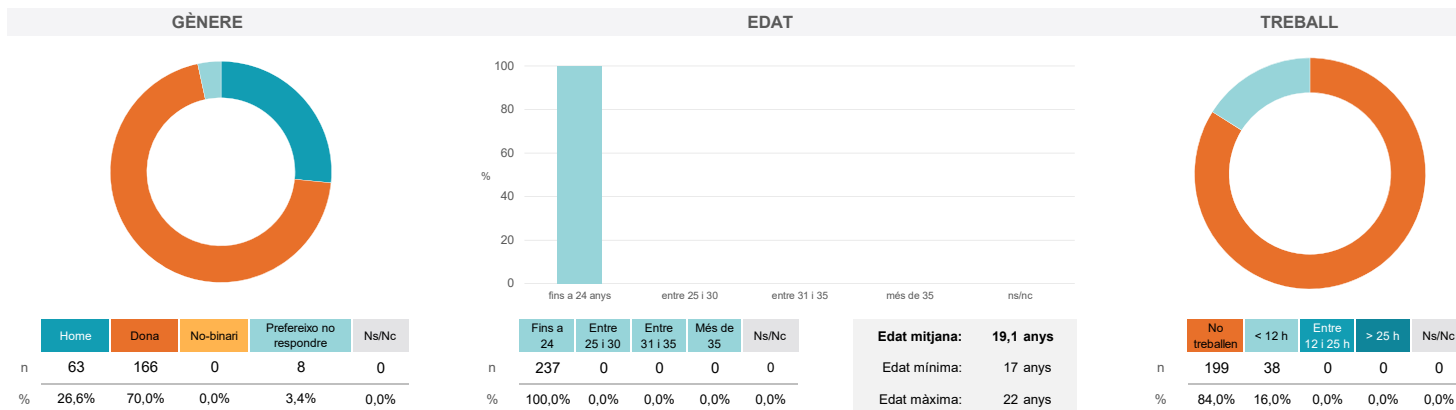
Gràfics de mitjanes



Taula de freqüències de les respostes (%)

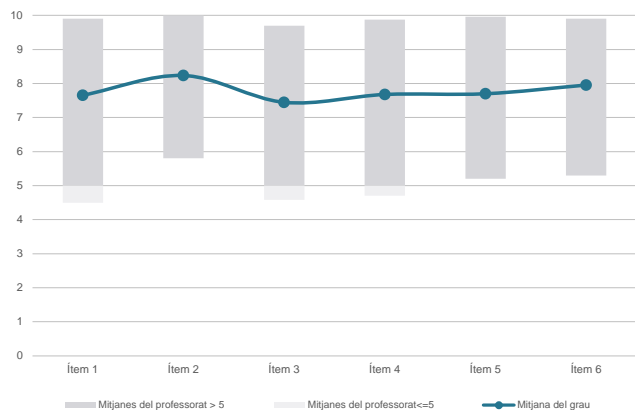
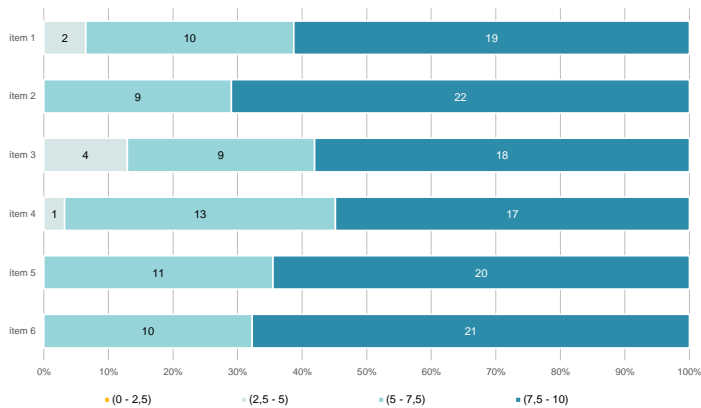
	Escala de valoració													Mitjana	Desviació
	nc	0	1	2	3	4	5	6	7	8	9	10			
1 En general, estic satisfet/a amb l'assignatura.	n 1	1	4	5	4	11	17	24	41	58	36	35	7,31	2,13	
%	0,4	0,4	1,7	2,1	1,7	4,6	7,2	10,1	17,3	24,5	15,2	14,8			
2 S'ha proporcionat informació suficient sobre el tipus de docència (presencial / no presencial / mixta) en el qual s'impartirà l'assignatura.	n 1	0	1	3	3	3	10	15	29	47	38	87	8,30	1,87	
%	0,4	---	0,4	1,3	1,3	1,3	4,2	6,3	12,2	19,8	16,0	36,7			
3 Les activitats formatives m'han resultat adequades per assolir l'aprenentatge.	n 1	2	2	3	4	10	17	24	39	52	34	49	7,52	2,12	
%	0,4	0,8	0,8	1,3	1,7	4,2	7,2	10,1	16,5	21,9	14,3	20,7			
4 Les activitats d'avaluació m'han semblat adequades per valorar el meu aprenentatge.	n 3	4	3	7	2	11	13	21	26	64	31	52	7,48	2,34	
%	1,3	1,7	1,3	3,0	0,8	4,6	5,5	8,9	11,0	27,0	13,1	21,9			
5 La feina exigida ha estat coherent amb el nombre de crèdits de l'assignatura	n 1	6	2	4	1	7	17	18	26	46	41	68	7,77	2,36	
%	0,4	2,5	0,8	1,7	0,4	3,0	7,2	7,6	11,0	19,4	17,3	28,7			
6 El material d'estudi i de consulta proposat m'ha estat útil per a l'aprenentatge.	n 1	3	6	3	5	11	10	26	30	60	22	60	7,48	2,36	
%	0,4	1,3	2,5	1,3	2,1	4,6	4,2	11,0	12,7	25,3	9,3	25,3			

Resum de les dades identificatives de l'alumnat participant

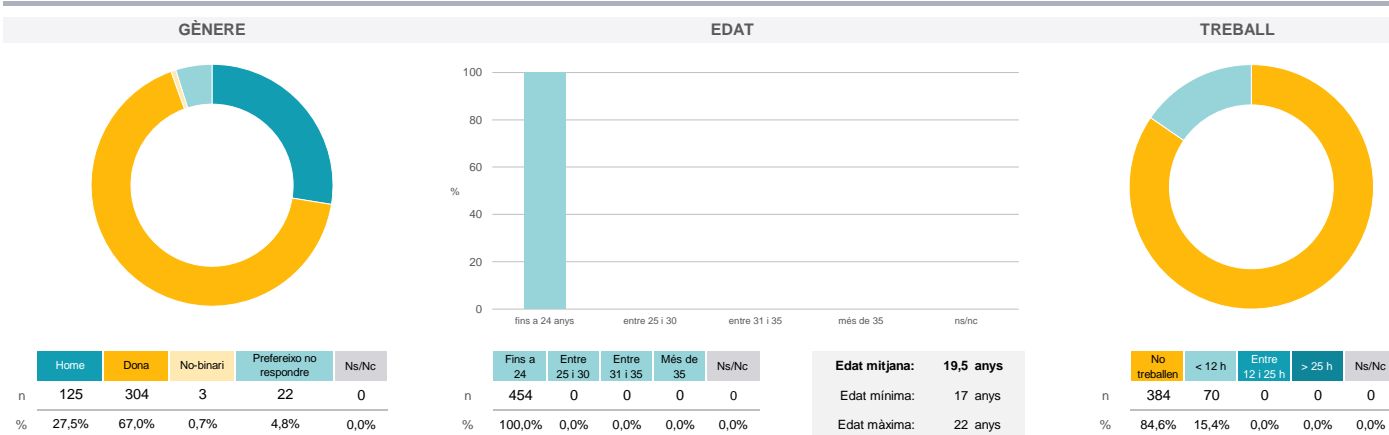


Grau
ENGINYERIA BIOMÈDICA
Dades de participació

Estudiants matriculats en el grau:	157
Alumnat matriculat en els grups participants:	1.235
Nombre d'enquestes emplenades:	454
Percentatge de resposta:	36,76%

Gràfics de mitjanes
Mitjana del grau i mitjana mínima i màxima del professorat participant en l'enquesta

Distribució per intervals de les puntuacions mitjanes del professorat del grau que ha participat en l'enquesta

Taula de freqüències de les respostes (%)

	nc	Escala de valoració										Mitjana	Desviació	
		0	1	2	3	4	5	6	7	8	9			10
1 En general, estic satisfet/a amb l'activitat docent duta a terme pel professor o professora de l'assignatura.	n 1	7	7	5	11	19	19	46	59	85	73	122	7,65	2,34
%	0,2	1,5	1,5	1,1	2,4	4,2	4,2	10,1	13,0	18,7	16,1	26,9		
2 Ha complert adequadament les seves tasques com a docent (pla docent, programa de l'assignatura, seguiment de la docència, lliurament de qualificacions, etc.).	n 1	3	1	1	9	7	12	37	68	83	70	162	8,23	1,90
%	0,2	0,7	0,2	0,2	2,0	1,5	2,6	8,1	15,0	18,3	15,4	35,7		
3 Transmet amb claredat els continguts de l'assignatura.	n 1	0	12	17	9	20	19	57	63	73	72	111	7,45	2,39
%	0,2	---	2,6	3,7	2,0	4,4	4,2	12,6	13,9	16,1	15,9	24,4		
4 Les activitats i tasques programades per treballar des del Campus Virtual o des d'un altre entorn virtual han estat adequades per a l'aprenentatge.	n 6	3	7	7	6	9	34	43	76	81	64	118	7,68	2,18
%	1,3	0,7	1,5	1,5	1,3	2,0	7,5	9,5	16,7	17,8	14,1	26,0		
5 Els recursos complementaris emprats (materials, bibliografia, software, etc.) han estat adequats pel tipus de docència impartida (presencial / no presencial / mixta).	n 1	3	9	8	8	13	29	39	68	87	55	134	7,70	2,28
%	0,2	0,7	2,0	1,8	1,8	2,9	6,4	8,6	15,0	19,2	12,1	29,5		
6 Ha ofert la possibilitat de fer tutories i ha resolt les incidències sorgides en el transcurs de l'assignatura.	n 7	5	5	3	12	7	28	31	57	84	67	148	7,95	2,21
%	1,5	1,1	1,1	0,7	2,6	1,5	6,2	6,8	12,6	18,5	14,8	32,6		

Resum de les dades identificatives de l'alumnat participant


Grau

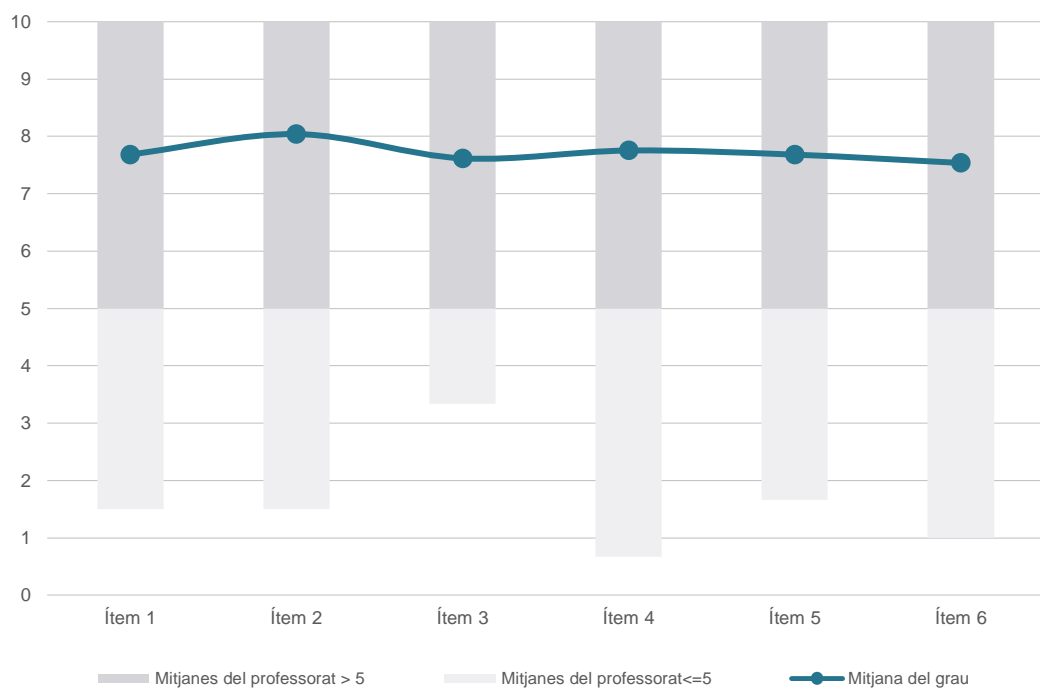
ENGINYERIA BIOMÈDICA

Dades de participació

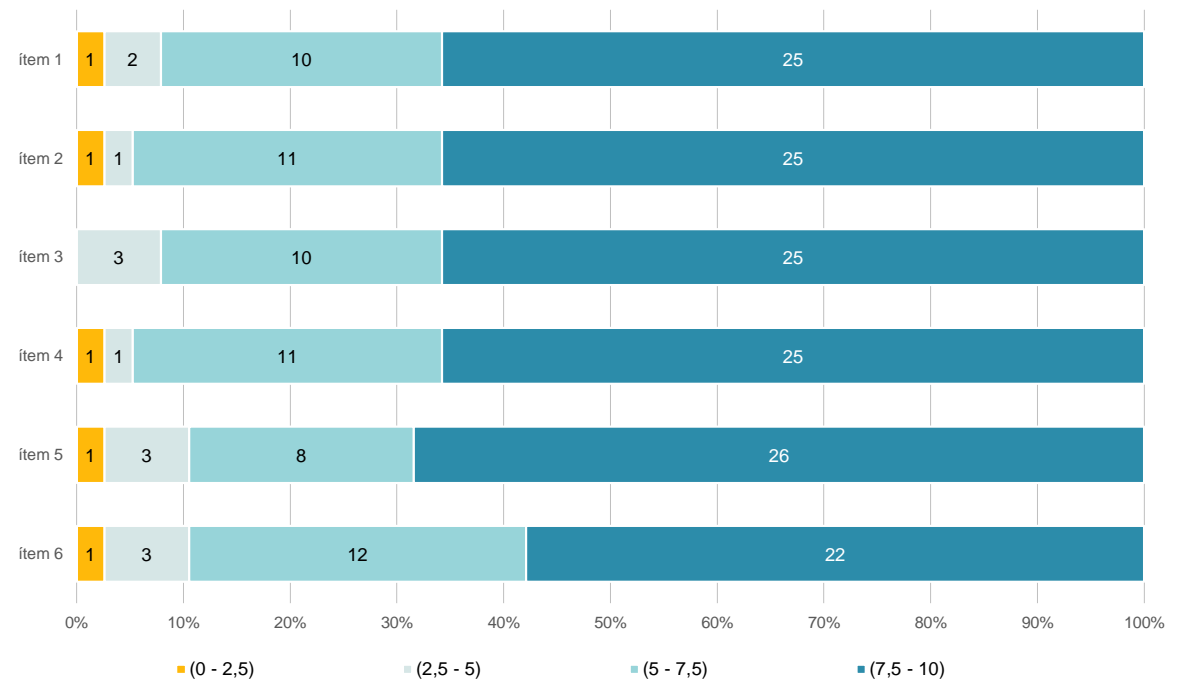
Estudiants matriculats en el grau:	157
Alumnat matriculat en els grups participants:	1.347
Nombre d'enquestes emplenades:	405
Percentatge de resposta:	30,07%

Gràfics de mitjanes

Mitjana del grau i mitjana mínima i màxima del professorat participant en l'enquesta



Distribució per intervals de les puntuacions mitjanes del professorat del grau que ha participat en l'enquesta



Taula de freqüències de les respostes (%)

	Totalment en desacord	Escala de valoració											Totalment d'acord	Mitjana	Desviació
		nc	0	1	2	3	4	5	6	7	8	9			
1 En general, estic satisfet/a amb l'activitat docent duta a terme pel professor o professora de l'assignatura.	n 1	11	2	10	7	9	23	33	48	82	69	110	7,69	2,41	
2 Ha complert adequadament les seves tasques com a docent (pla docent, programa de l'assignatura, seguiment de la docència, lliurament de qualificacions, etc.).	n 0	8	2	4	7	7	21	23	53	78	61	141	8,04	2,22	
3 Transmet amb claredat els continguts de l'assignatura.	n 0	7	11	9	7	9	15	38	52	87	64	106	7,62	2,43	
4 Les activitats i tasques programades per treballar des del Campus Virtual o des d'un altre entorn virtual han estat adequades per a l'aprenentatge.	n 7	7	4	6	4	8	20	46	49	86	61	107	7,75	2,22	
5 Els recursos complementaris emprats (materials, bibliografia, software, etc.) han estat adequats pel tipus de docència impartida (presencial / no presencial / mixta).	n 0	10	6	7	10	8	25	24	59	83	47	126	7,68	2,46	
6 Ha ofert la possibilitat de fer tutories i ha resolt les incidències sorgides en el transcurs de l'assignatura.	n 6	11	8	16	5	9	38	31	46	47	38	150	7,54	2,74	

Resum de les dades identificatives de l'alumnat participant

