

INFORME AGREGAT

# Comunicació i Indústries Culturals

2021  
2022

---

MÒDUL ASSIGNATURA

1r Semestre

2n Semestre

---

MÒDUL PROFESSORAT

1r Semestre

2n Semestre

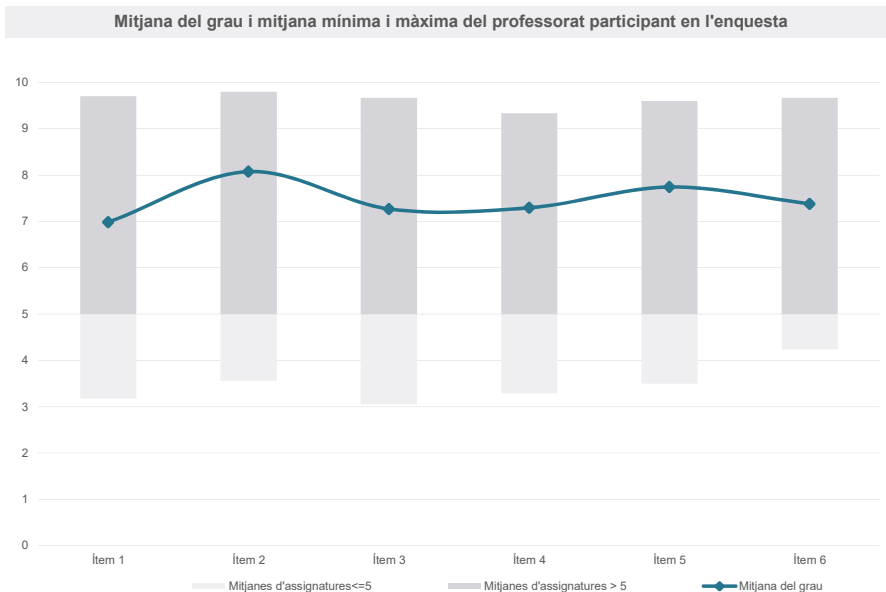
## Grau

**COMUNICACIÓ I INDÚSTRIES CULTURALS**

## Dades de participació

Estudiants matriculats en el grau:	478
Alumnat matriculat en els grups participants:	1.864
Nombre d'enquestes emplenades:	378
Percentatge de resposta:	20,28%

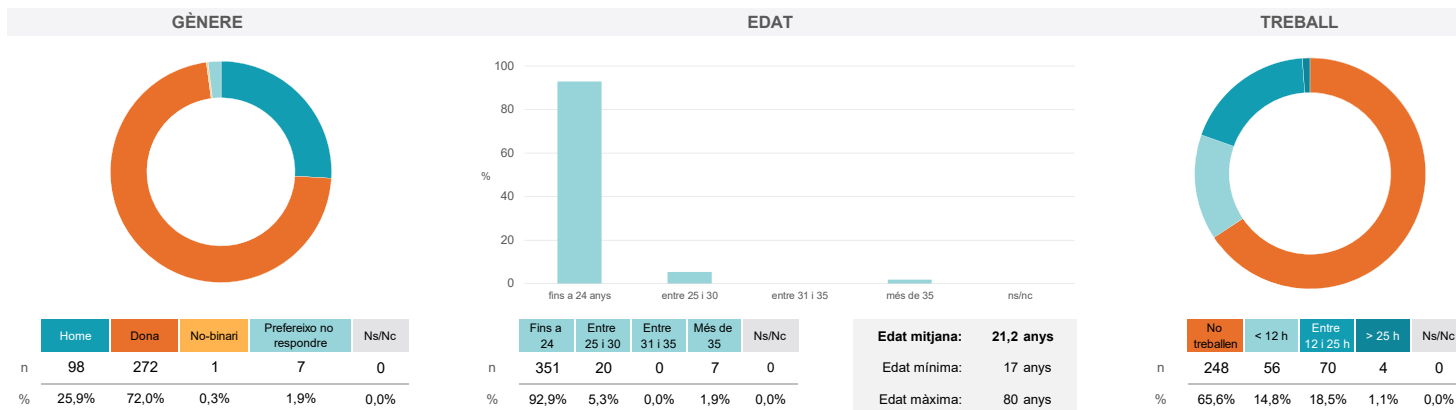
## Gràfics de mitjanes



## Taula de freqüències de les respostes (%)

	Totalment en desacord	Escala de valoració										Totalment d'acord	Mitjana	Desviació
		nc	0	1	2	3	4	5	6	7	8			
1 En general, estic satisfet/a amb l'assignatura.	n 3	16	11	13	10	11	25	47	51	55	56	80	6,98	2,79
%	0,8	4,2	2,9	3,4	2,6	2,9	6,6	12,4	13,5	14,6	14,8	21,2		
2 S'ha proporcionat informació suficient sobre el tipus de docència (presencial / no presencial / mixta) en el qual s'impartirà l'assignatura.	n 2	8	10	6	4	9	20	26	28	44	48	173	8,07	2,58
%	0,5	2,1	2,6	1,6	1,1	2,4	5,3	6,9	7,4	11,6	12,7	45,8		
3 Les activitats formatives m'han resultat adequades per assolir l'aprenentatge.	n 1	10	12	12	11	9	27	32	46	79	36	103	7,27	2,70
%	0,3	2,6	3,2	3,2	2,9	2,4	7,1	8,5	12,2	20,9	9,5	27,2		
4 Les activitats d'avaluació m'han semblat adequades per valorar el meu aprenentatge.	n 3	12	10	7	11	14	29	30	53	63	38	108	7,29	2,70
%	0,8	3,2	2,6	1,9	2,9	3,7	7,7	7,9	14,0	16,7	10,1	28,6		
5 La feina exigida ha estat coherent amb el nombre de crèdits de l'assignatura	n 1	9	4	9	8	8	26	27	45	64	49	128	7,74	2,49
%	0,3	2,4	1,1	2,4	2,1	2,1	6,9	7,1	11,9	16,9	13,0	33,9		
6 El material d'estudi i de consulta proposat m'ha estat útil per a l'aprenentatge.	n 4	12	9	12	12	9	26	31	40	61	49	113	7,38	2,76
%	1,1	3,2	2,4	3,2	3,2	2,4	6,9	8,2	10,6	16,1	13,0	29,9		

## Resum de les dades identificatives de l'alumnat participant



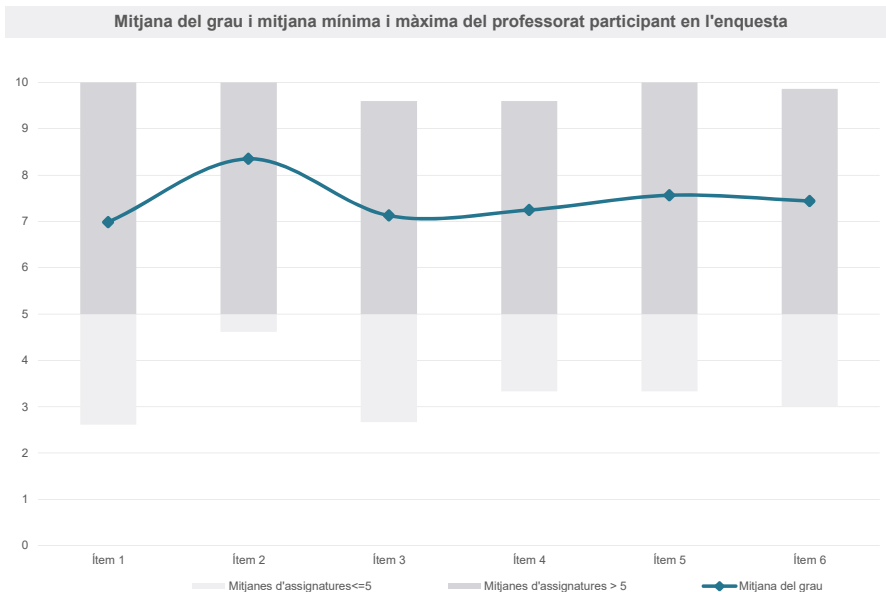
Grau

COMUNICACIÓ I INDÚSTRIES  
CULTURALS

Dades de participació

Estudiants matriculats en el grau:	482
Alumnat matriculat en els grups participants:	1.789
Nombre d'enquestes emplenades:	343
Percentatge de resposta:	19,17%

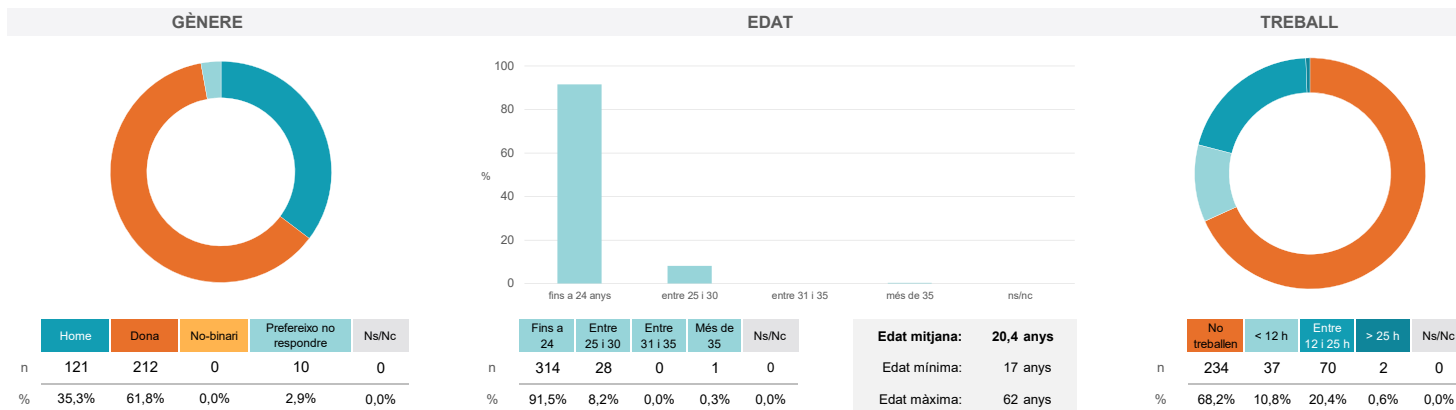
Gràfics de mitjanes



Taula de freqüències de les respostes (%)

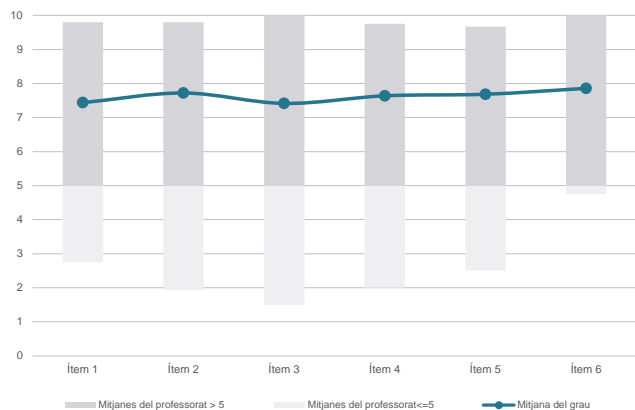
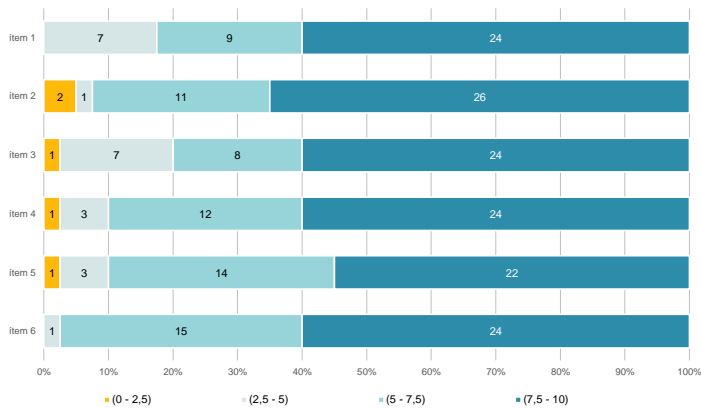
	nc	Escala de valoració										Mitjana	Desviació	
		0	1	2	3	4	5	6	7	8	9			10
1 En general, estic satisfet/a amb l'assignatura.	0	14	11	14	13	15	23	22	44	57	53	77	6,99	2,88
2 S'ha proporcionat informació suficient sobre el tipus de docència (presencial / no presencial / mixta) en el qual s'impartirà l'assignatura.	1	7	7	5	4	6	16	13	26	39	40	179	8,35	2,48
3 Les activitats formatives m'han resultat adequades per assolir l'aprenentatge.	0	7	17	6	15	15	23	34	42	52	39	93	7,13	2,78
4 Les activitats d'avaluació m'han semblat adequades per valorar el meu aprenentatge.	0	11	12	9	9	18	21	27	43	47	48	98	7,24	2,81
5 La feina exigida ha estat coherent amb el nombre de crèdits de l'assignatura	1	18	8	6	12	7	12	18	34	64	45	118	7,56	2,88
6 El material d'estudi i de consulta proposat m'ha estat útil per a l'aprenentatge.	1	16	8	5	12	9	30	21	36	41	42	122	7,44	2,89

Resum de les dades identificatives de l'alumnat participant

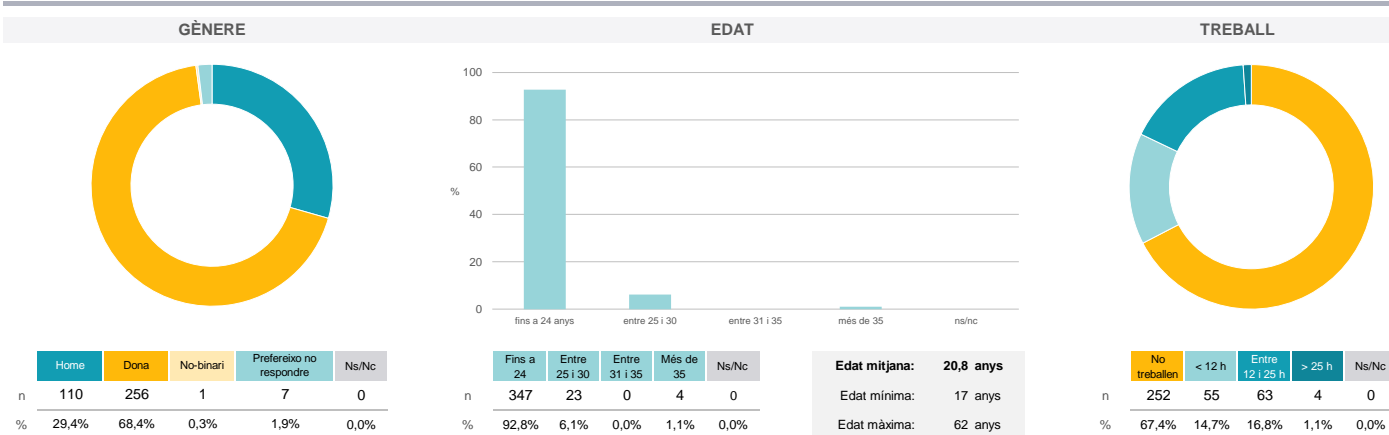


**Grau**
**COMUNICACIÓ I INDÚSTRIES CULTURALS**
**Dades de participació**

Estudiants matriculats en el grau:	478
Alumnat matriculat en els grups participants:	1.912
Nombre d'enquestes emplenades:	374
<b>Percentatge de resposta:</b>	<b>19,56%</b>

**Gràfics de mitjanes**
**Mitjana del grau i mitjana mínima i màxima del professorat participant en l'enquesta**

**Distribució per intervals de les puntuacions mitjanes del professorat del grau que ha participat en l'enquesta**

**Taula de freqüències de les respostes (%)**

	nc	Escala de valoració										Totalment d'acord	Mitjana	Desviació
		0	1	2	3	4	5	6	7	8	9			
1 En general, estic satisfet/a amb l'activitat docent duta a terme pel professor o professora de l'assignatura.	3	16	10	9	9	13	23	22	49	46	46	128	7,44	2,87
2 Ha complert adequadament les seves tasques com a docent (pla docent, programa de l'assignatura, seguiment de la docència, lliurament de qualificacions, etc.).	3	14	12	3	10	7	18	27	36	55	46	143	7,72	2,77
3 Transmet amb claredat els continguts de l'assignatura.	4	21	11	10	8	12	20	22	50	32	38	146	7,41	3,05
4 Les activitats i tasques programades per treballar des del Campus Virtual o des d'un altre entorn virtual han estat adequades per a l'aprenentatge.	2	12	6	8	8	10	22	28	48	61	37	132	7,64	2,64
5 Els recursos complementaris emprats (materials, bibliografia, software, etc.) han estat adequats pel tipus de docència impartida (presencial / no presencial / mixta).	2	9	10	6	5	15	22	23	47	64	38	133	7,68	2,60
6 Ha ofert la possibilitat de fer tutories i ha resolt les incidències sorgides en el transcurs de l'assignatura.	6	10	4	6	6	16	28	19	40	52	27	160	7,86	2,60

**Resum de les dades identificatives de l'alumnat participant**


Grau

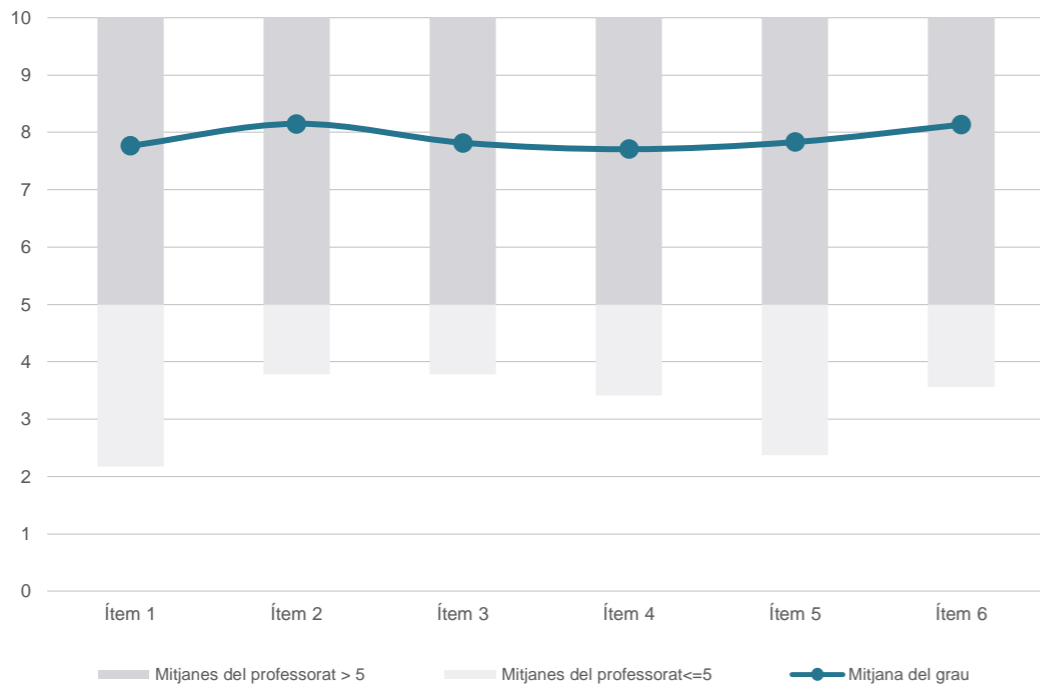
COMUNICACIÓ I INDÚSTRIES CULTURALS

Dades de participació

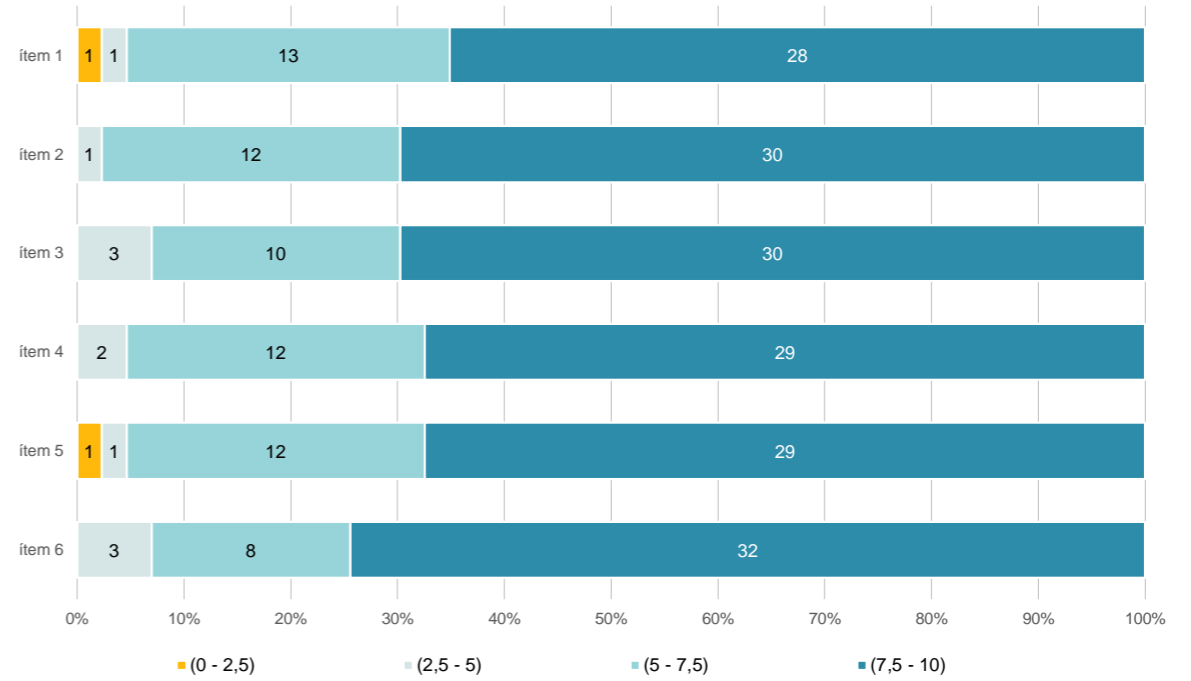
Estudiants matriculats en el grau:	482
Alumnat matriculat en els grups participants:	2.180
Nombre d'enquestes emplenades:	401
<b>Percentatge de resposta:</b>	<b>18,39%</b>

Gràfics de mitjanes

Mitjana del grau i mitjana mínima i màxima del professorat participant en l'enquesta



Distribució per intervals de les puntuacions mitjanes del professorat del grau que ha participat en l'enquesta



Taula de freqüències de les respostes (%)

Ítem	Enunciat	n	nc	Escala de valoració										Mitjana	Desviació
				0	1	2	3	4	5	6	7	8	9		
1	En general, estic satisfet/a amb l'activitat docent duta a terme pel professor o professora de l'assignatura.	3	11	9	9	12	9	13	23	47	66	58	141	7,77	2,64
2	Ha complert adequadament les seves tasques com a docent (pla docent, programa de l'assignatura, seguiment de la docència, lliurament de qualificacions, etc.).	2	13	5	2	4	3	18	22	48	63	53	168	8,15	2,41
3	Transmet amb claredat els continguts de l'assignatura.	2	10	5	14	5	7	24	28	48	53	54	151	7,82	2,58
4	Les activitats i tasques programades per treballar des del Campus Virtual o des d'un altre entorn virtual han estat adequades per a l'aprenentatge.	6	7	9	11	6	14	24	27	44	67	47	139	7,71	2,56
5	Els recursos complementaris emprats (materials, bibliografia, software, etc.) han estat adequats pel tipus de docència impartida (presencial / no presencial / mixta).	5	12	10	7	7	6	24	26	41	56	49	158	7,83	2,66
6	Ha ofert la possibilitat de fer tutories i ha resolt les incidències sorgides en el transcurs de l'assignatura.	6	10	4	5	4	6	33	23	37	39	51	183	8,13	2,47

Resum de les dades identificatives de l'alumnat participant

