

INFORME AGREGAT

Enginyeria Informàtica

2021
2022

MÒDUL ASSIGNATURA

1r Semestre

2n Semestre

MÒDUL PROFESSORAT

1r Semestre

2n Semestre

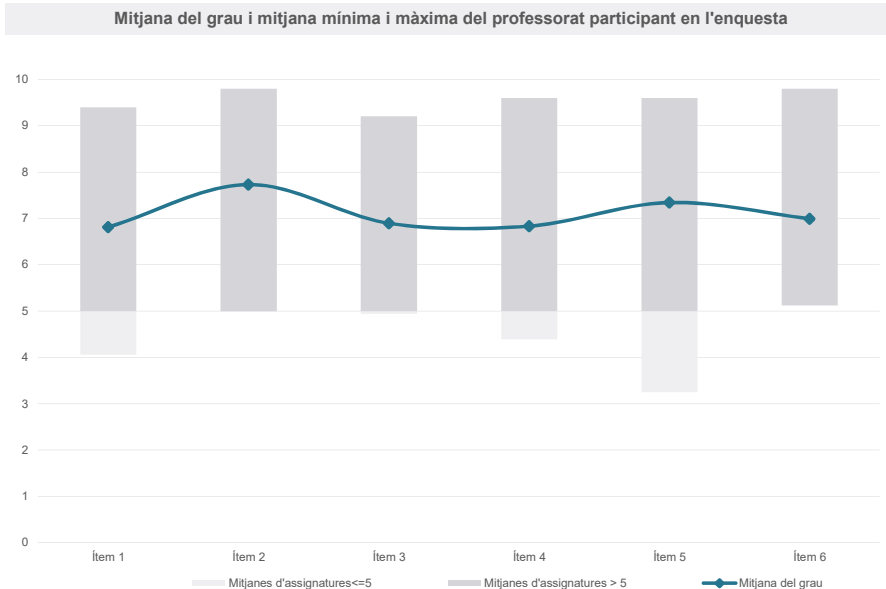
Grau

ENGINYERIA INFORMÀTICA

Dades de participació

Estudiants matriculats en el grau:	432
Alumnat matriculat en els grups participants:	1.612
Nombre d'enquestes emplenades:	353
Percentatge de resposta:	21,90%

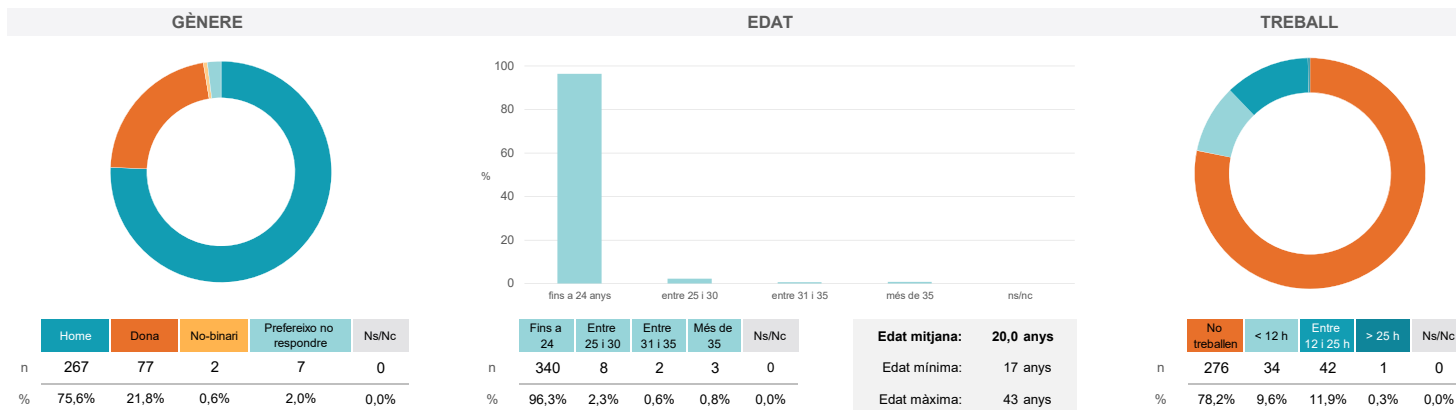
Gràfics de mitjanes



Taula de freqüències de les respostes (%)

	Totalment en desacord	Escala de valoració										Totalment d'acord	Mitjana	Desviació
		nc	0	1	2	3	4	5	6	7	8			
1 En general, estic satisfet/a amb l'assignatura.	n 0	15	8	11	11	16	30	33	58	69	49	53	6,81	2,66
2 S'ha proporcionat informació suficient sobre el tipus de docència (presencial / no presencial / mixta) en el qual s'impartirà l'assignatura.	n 1	7	5	5	6	16	25	25	39	54	56	114	7,73	2,46
3 Les activitats formatives m'han resultat adequades per assolir l'aprenentatge.	n 0	13	10	8	11	19	27	41	45	64	59	56	6,90	2,66
4 Les activitats d'avaluació m'han semblat adequades per valorar el meu aprenentatge.	n 0	11	10	17	15	17	30	32	51	39	66	65	6,83	2,79
5 La feina exigida ha estat coherent amb el nombre de crèdits de l'assignatura	n 0	15	9	6	8	17	23	23	41	58	55	98	7,34	2,78
6 El material d'estudi i de consulta proposat m'ha estat útil per a l'aprenentatge.	n 0	9	15	8	11	18	33	23	46	72	49	69	6,99	2,69

Resum de les dades identificatives de l'alumnat participant



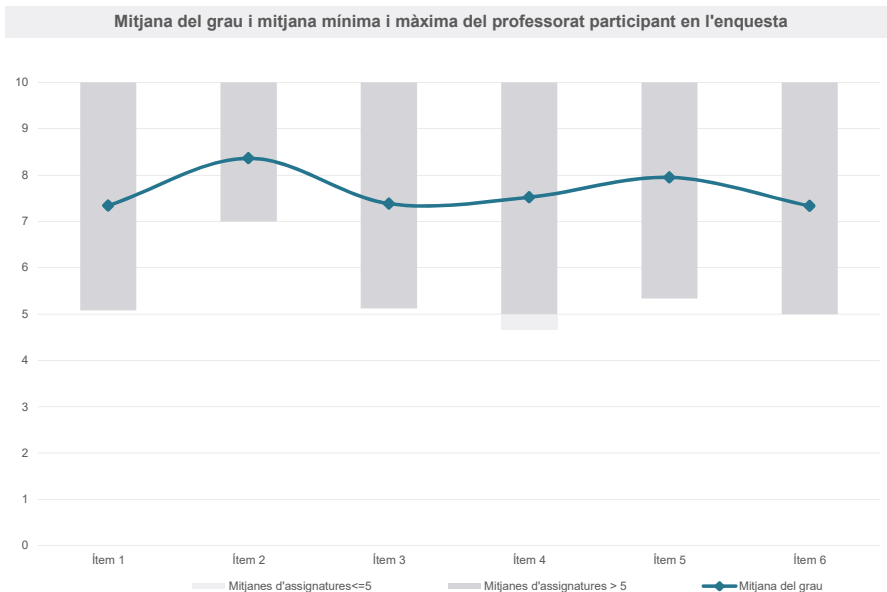
Grau

ENGINYERIA INFORMÀTICA

Dades de participació

Estudiants matriculats en el grau:	437
Alumnat matriculat en els grups participants:	1.453
Nombre d'enquestes emplenades:	299
Percentatge de resposta:	20,58%

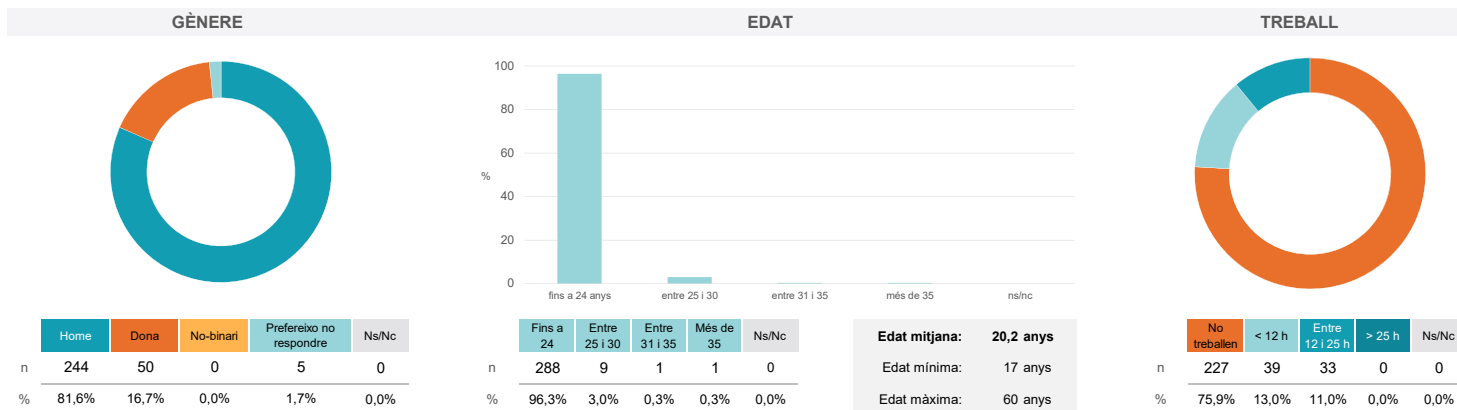
Gràfics de mitjanes



Taula de freqüències de les respostes (%)

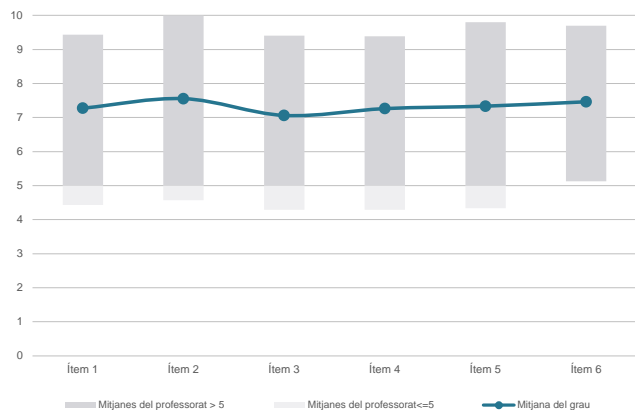
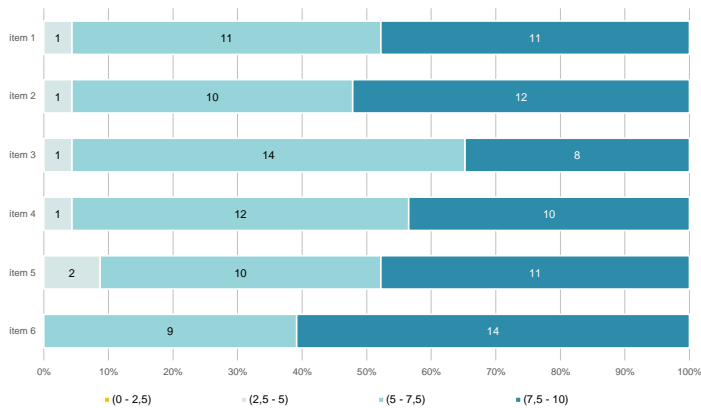
	Totalment en desacord	Escala de valoració										Totalment d'acord	Mitjana	Desviació
		nc	0	1	2	3	4	5	6	7	8			
1 En general, estic satisfet/a amb l'assignatura.	n 1	8	9	10	7	13	14	27	39	42	46	83	7,34	2,73
%	0,3	2,7	3,0	3,3	2,3	4,3	4,7	9,0	13,0	14,0	15,4	27,8		
2 S'ha proporcionat informació suficient sobre el tipus de docència (presencial / no presencial / mixta) en el qual s'impartirà l'assignatura.	n 3	5	4	4	4	4	11	12	28	42	44	138	8,36	2,29
%	1,0	1,7	1,3	1,3	1,3	1,3	3,7	4,0	9,4	14,0	14,7	46,2		
3 Les activitats formatives m'han resultat adequades per assolir l'aprenentatge.	n 1	9	10	9	8	11	19	17	35	51	36	93	7,38	2,80
%	0,3	3,0	3,3	3,0	2,7	3,7	6,4	5,7	11,7	17,1	12,0	31,1		
4 Les activitats d'avaluació m'han semblat adequades per valorar el meu aprenentatge.	n 1	10	9	9	11	8	15	16	33	40	43	104	7,52	2,86
%	0,3	3,3	3,0	3,0	3,7	2,7	5,0	5,4	11,0	13,4	14,4	34,8		
5 La feina exigida ha estat coherent amb el nombre de crèdits de l'assignatura	n 1	5	6	3	10	8	23	15	23	39	43	123	7,95	2,54
%	0,3	1,7	2,0	1,0	3,3	2,7	7,7	5,0	7,7	13,0	14,4	41,1		
6 El material d'estudi i de consulta proposat m'ha estat útil per a l'aprenentatge.	n 1	10	11	8	11	12	19	26	26	40	26	109	7,33	2,93
%	0,3	3,3	3,7	2,7	3,7	4,0	6,4	8,7	8,7	13,4	8,7	36,5		

Resum de les dades identificatives de l'alumnat participant

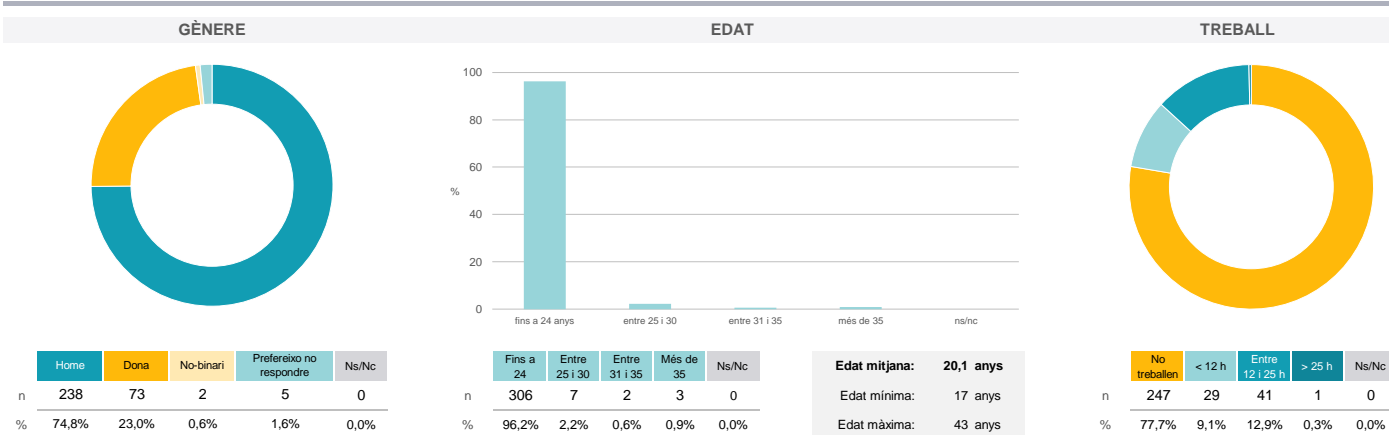


Grau
ENGINYERIA INFORMÀTICA
Dades de participació

Estudiants matriculats en el grau:	432
Alumnat matriculat en els grups participants:	1.620
Nombre d'enquestes emplenades:	318
Percentatge de resposta:	19,63%

Gràfics de mitjanes
Mitjana del grau i mitjana mínima i màxima del professorat participant en l'enquesta

Distribució per intervals de les puntuacions mitjanes del professorat del grau que ha participat en l'enquesta

Taula de freqüències de les respostes (%)

	nc	Escala de valoració										Mitjana	Desviació	
		0	1	2	3	4	5	6	7	8	9			10
1 En general, estic satisfet/a amb l'activitat docent duta a terme pel professor o professora de l'assignatura.	n 0	14	11	3	9	10	21	32	42	36	50	90	7,27	2,82
%	---	4,4	3,5	0,9	2,8	3,1	6,6	10,1	13,2	11,3	15,7	28,3		
2 Ha complert adequadament les seves tasques com a docent (pla docent, programa de l'assignatura, seguiment de la docència, lliurament de qualificacions, etc.).	n 0	11	10	8	6	12	15	22	33	39	60	102	7,55	2,80
%	---	3,5	3,1	2,5	1,9	3,8	4,7	6,9	10,4	12,3	18,9	32,1		
3 Transmet amb claredat els continguts de l'assignatura.	n 2	16	8	8	13	10	16	28	51	50	37	79	7,06	2,85
%	0,6	5,0	2,5	2,5	4,1	3,1	5,0	8,8	16,0	15,7	11,6	24,8		
4 Les activitats i tasques programades per treballar des del Campus Virtual o des d'un altre entorn virtual han estat adequades per a l'aprenentatge.	n 0	13	9	6	10	8	18	29	52	45	42	86	7,26	2,75
%	---	4,1	2,8	1,9	3,1	2,5	5,7	9,1	16,4	14,2	13,2	27,0		
5 Els recursos complementaris emprats (materials, bibliografia, software, etc.) han estat adequats pel tipus de docència impartida (presencial / no presencial / mixta).	n 0	11	6	5	8	12	26	35	39	45	39	92	7,33	2,66
%	---	3,5	1,9	1,6	2,5	3,8	8,2	11,0	12,3	14,2	12,3	28,9		
6 Ha ofert la possibilitat de fer tutories i ha resolt les incidències sorgides en el transcurs de l'assignatura.	n 6	15	10	5	7	4	26	21	37	38	38	111	7,46	2,90
%	1,9	4,7	3,1	1,6	2,2	1,3	8,2	6,6	11,6	11,9	11,9	34,9		

Resum de les dades identificatives de l'alumnat participant


Grau

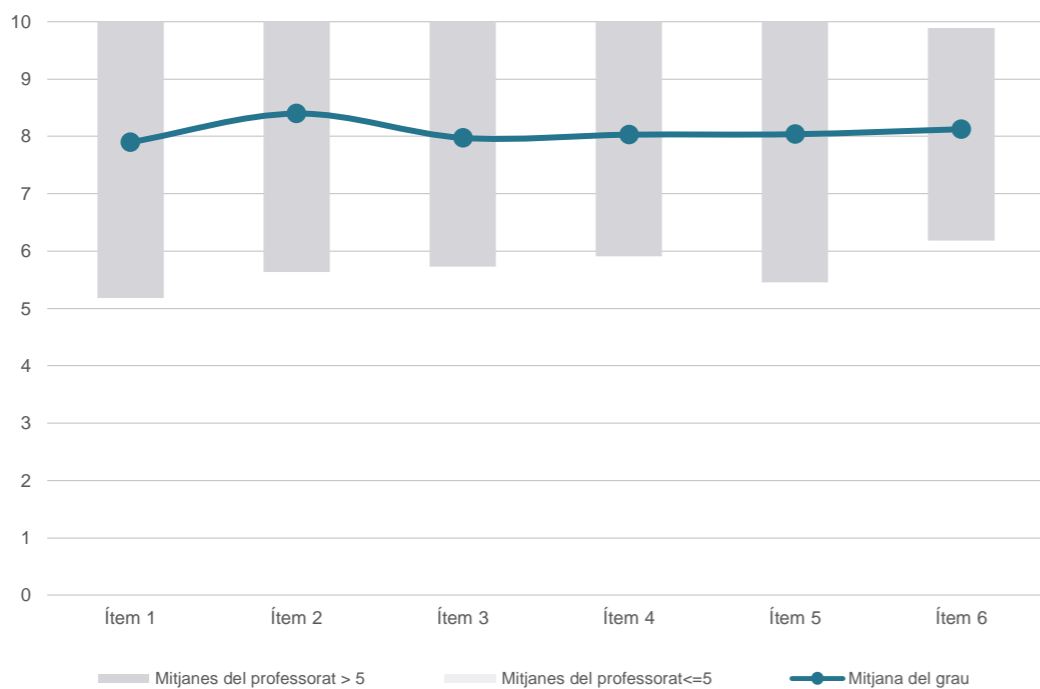
ENGINYERIA INFORMÀTICA

Dades de participació

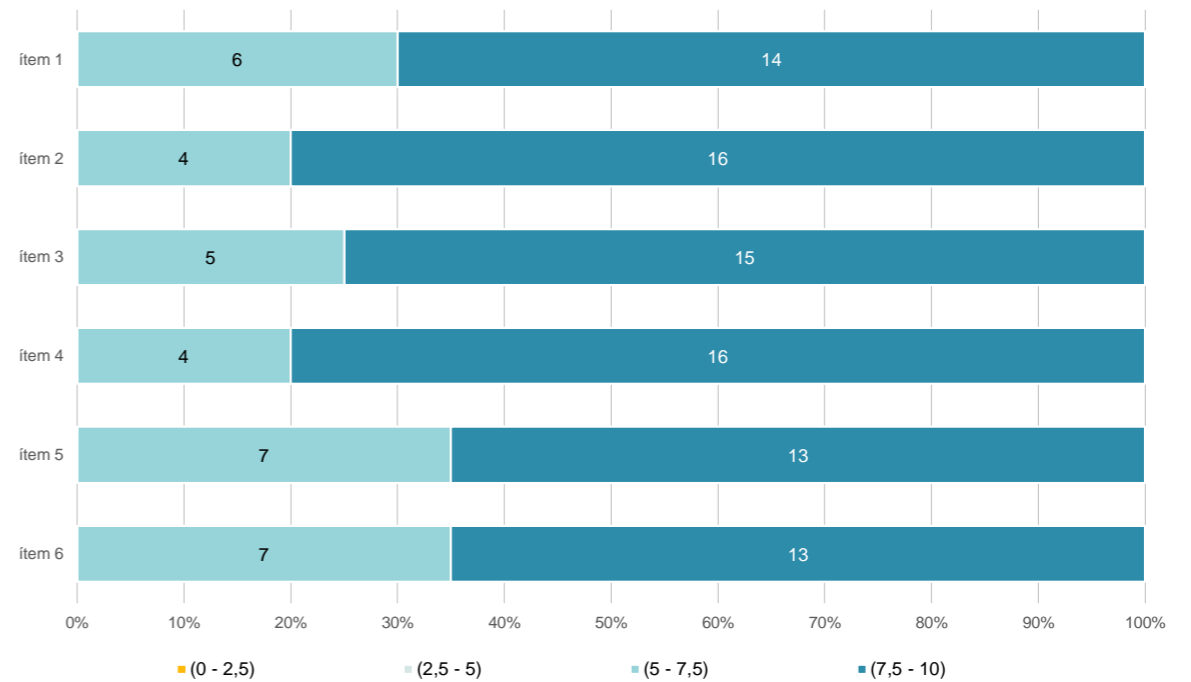
Estudiants matriculats en el grau:	437
Alumnat matriculat en els grups participants:	1.453
Nombre d'enquestes emplenades:	267
Percentatge de resposta:	18,38%

Gràfics de mitjanes

Mitjana del grau i mitjana mínima i màxima del professorat participant en l'enquesta



Distribució per intervals de les puntuacions mitjanes del professorat del grau que ha participat en l'enquesta



Taula de freqüències de les respostes (%)

	Totalment en desacord	Escala de valoració										Totalment d'acord	Mitjana	Desviació
		nc	0	1	2	3	4	5	6	7	8			
1 En general, estic satisfet/a amb l'activitat docent duta a terme pel professor o professora de l'assignatura.	n 0	11	7	3	5	4	11	13	23	46	37	107	7,90	2,72
%	---	4,1	2,6	1,1	1,9	1,5	4,1	4,9	8,6	17,2	13,9	40,1		
2 Ha complert adequadament les seves tasques com a docent (pla docent, programa de l'assignatura, seguiment de la docència, lliurament de qualificacions, etc.).	n 0	7	4	1	1	5	10	13	19	38	42	127	8,40	2,33
%	---	2,6	1,5	0,4	0,4	1,9	3,7	4,9	7,1	14,2	15,7	47,6		
3 Transmet amb claredat els continguts de l'assignatura.	n 0	9	5	4	5	7	12	13	24	39	35	114	7,97	2,65
%	---	3,4	1,9	1,5	1,9	2,6	4,5	4,9	9,0	14,6	13,1	42,7		
4 Les activitats i tasques programades per treballar des del Campus Virtual o des d'un altre entorn virtual han estat adequades per a l'aprenentatge.	n 0	6	6	3	1	5	17	16	24	46	38	105	8,03	2,44
%	---	2,2	2,2	1,1	0,4	1,9	6,4	6,0	9,0	17,2	14,2	39,3		
5 Els recursos complementaris emprats (materials, bibliografia, software, etc.) han estat adequats pel tipus de docència impartida (presencial / no presencial / mixta).	n 1	10	3	2	4	5	12	14	27	45	34	110	8,04	2,53
%	0,4	3,7	1,1	0,7	1,5	1,9	4,5	5,2	10,1	16,9	12,7	41,2		
6 Ha ofert la possibilitat de fer tutories i ha resolt les incidències sorgides en el transcurs de l'assignatura.	n 10	10	2	3	3	6	16	8	27	34	22	126	8,12	2,60
%	3,7	3,7	0,7	1,1	1,1	2,2	6,0	3,0	10,1	12,7	8,2	47,2		

Resum de les dades identificatives de l'alumnat participant

