

INFORME AGREGAT

Empresa Internacional

2021
2022

MÒDUL ASSIGNATURA

1r Semestre
2n Semestre

MÒDUL PROFESSORAT

1r Semestre
2n Semestre

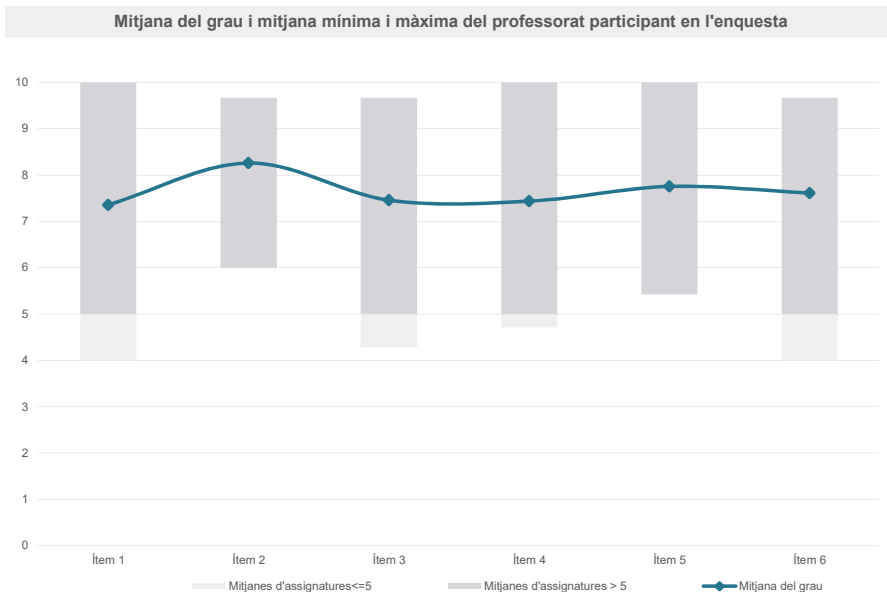
Grau

EMPRESA INTERNACIONAL

Dades de participació

Estudiants matriculats en el grau:	355
Alumnat matriculat en els grups participants:	1.513
Nombre d'enquestes emplenades:	302
Percentatge de resposta:	19,96%

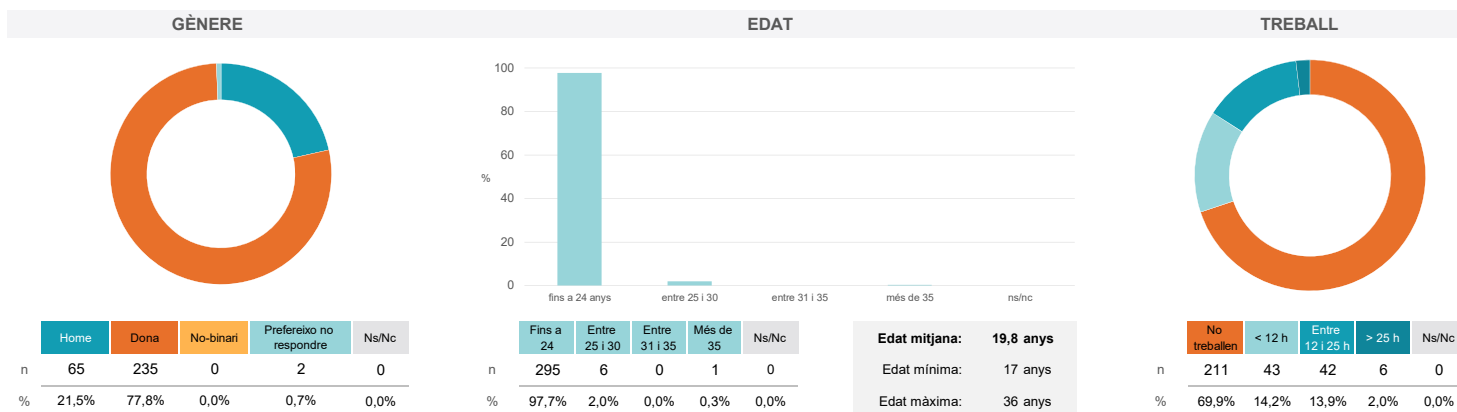
Gràfics de mitjanes



Taula de freqüències de les respostes (%)

	Totalment en desacord	Escala de valoració										Totalment d'acord	Mitjana	Desviació
		nc	0	1	2	3	4	5	6	7	8			
1 En general, estic satisfet/a amb l'assignatura.	n 0	5	4	7	8	11	28	29	41	58	39	72	7,36	2,41
2 S'ha proporcionat informació suficient sobre el tipus de docència (presencial / no presencial / mixta) en el qual s'impartirà l'assignatura.	n 2	3	2	0	5	5	14	22	34	58	33	124	8,26	2,04
3 Les activitats formatives m'han resultat adequades per assolir l'aprenentatge.	n 0	5	4	3	6	10	19	33	55	64	36	67	7,46	2,23
4 Les activitats d'avaluació m'han semblat adequades per valorar el meu aprenentatge.	n 0	3	5	4	8	11	24	29	54	56	35	73	7,44	2,28
5 La feina exigida ha estat coherent amb el nombre de crèdits de l'assignatura	n 1	6	6	4	4	6	23	27	35	43	52	95	7,75	2,43
6 El material d'estudi i de consulta proposat m'ha estat útil per a l'aprenentatge.	n 1	4	3	5	3	11	23	33	52	37	48	82	7,61	2,27

Resum de les dades identificatives de l'alumnat participant



Grau

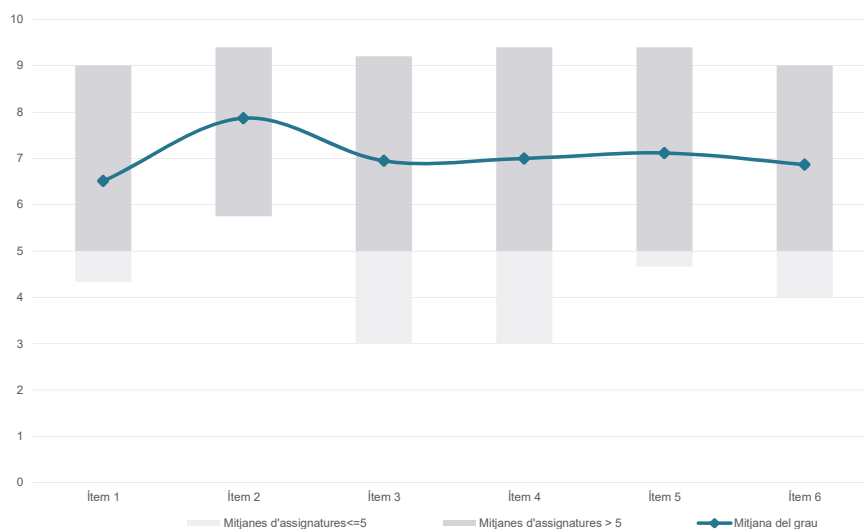
EMPRESA INTERNACIONAL

Dades de participació

Estudiants matriculats en el grau:	355
Alumnat matriculat en els grups participants:	1.200
Nombre d'enquestes emplenades:	129
Percentatge de resposta:	10,75%

Gràfics de mitjanes

Mitjana del grau i mitjana mínima i màxima del professorat participant en l'enquesta



Taula de freqüències de les respostes (%)

	Totalment en desacord	Escala de valoració										Totalment d'acord	Mitjana	Desviació	
		nc	0	1	2	3	4	5	6	7	8				9
1 En general, estic satisfet/a amb l'assignatura.	n	0	5	4	4	4	3	14	24	18	28	10	15		
	%	---	3,9	3,1	3,1	3,1	2,3	10,9	18,6	14,0	21,7	7,8	11,6	6,51	2,54
2 S'ha proporcionat informació suficient sobre el tipus de docència (presencial / no presencial / mixta) en el qual s'impartirà l'assignatura.	n	0	6	1	1	0	2	6	12	15	22	19	45		
	%	---	4,7	0,8	0,8	---	1,6	4,7	9,3	11,6	17,1	14,7	34,9	7,87	2,51
3 Les activitats formatives m'han resultat adequades per assolir l'aprenentatge.	n	0	6	2	3	1	5	9	20	21	28	11	23		
	%	---	4,7	1,6	2,3	0,8	3,9	7,0	15,5	16,3	21,7	8,5	17,8	6,95	2,55
4 Les activitats d'avaluació m'han semblat adequades per valorar el meu aprenentatge.	n	0	6	1	4	5	5	10	12	17	28	16	25		
	%	---	4,7	0,8	3,1	3,9	3,9	7,8	9,3	13,2	21,7	12,4	19,4	7,00	2,68
5 La feina exigida ha estat coherent amb el nombre de crèdits de l'assignatura	n	0	7	2	1	2	4	12	12	22	25	14	28		
	%	---	5,4	1,6	0,8	1,6	3,1	9,3	9,3	17,1	19,4	10,9	21,7	7,12	2,64
6 El material d'estudi i de consulta proposat m'ha estat útil per a l'aprenentatge.	n	0	7	0	4	2	8	13	16	19	19	16	25		
	%	---	5,4	---	3,1	1,6	6,2	10,1	12,4	14,7	14,7	12,4	19,4	6,87	2,67

Resum de les dades identificatives de l'alumnat participant

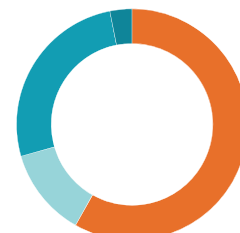
GÈNERE




EDAT



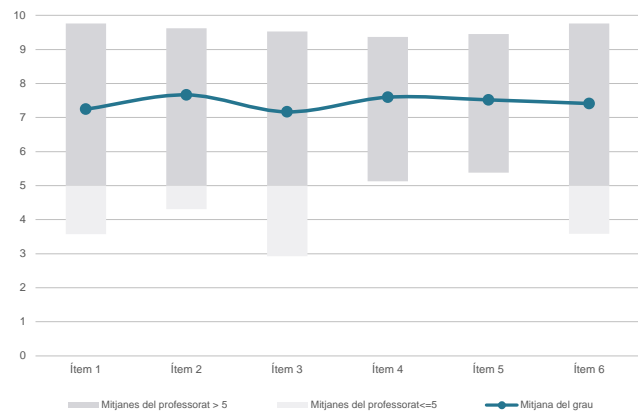
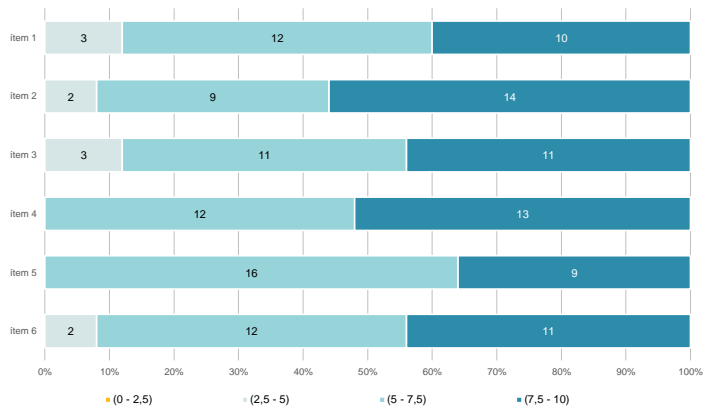
TREBALL



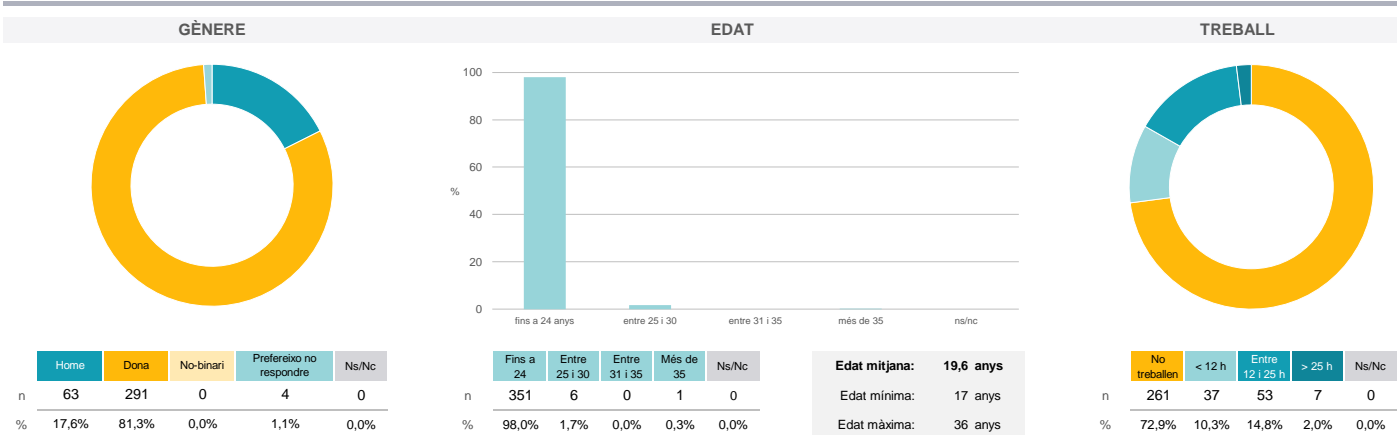
Edat mitjana: 19,7 anys
Edat mínima: 18 anys
Edat màxima: 25 anys

Grau

Dades de participació

Estudiants matriculats en el grau:	355
Alumnat matriculat en els grups participants:	1.865
Nombre d'enquestes emplenades:	358
Percentatge de resposta:	19,20%

Gràfics de mitjanes
Mitjana del grau i mitjana mínima i màxima del professorat participant en l'enquesta

Distribució per intervals de les puntuacions mitjanes del professorat del grau que ha participat en l'enquesta

Taula de freqüències de les respostes (%)

	nc	Escala de valoració										Mitjana	Desviació	
		0	1	2	3	4	5	6	7	8	9			10
1 En general, estic satisfet/a amb l'activitat docent duta a terme pel professor o professora de l'assignatura.	n 1	8	8	7	18	16	24	41	41	51	45	98	7,24	2,65
%	0,3	2,2	2,2	2,0	5,0	4,5	6,7	11,5	11,5	14,2	12,6	27,4		
2 Ha complert adequadament les seves tasques com a docent (pla docent, programa de l'assignatura, seguiment de la docència, lliurament de qualificacions, etc.).	n 4	4	7	10	8	10	22	29	51	52	45	116	7,66	2,47
%	1,1	1,1	2,0	2,8	2,2	2,8	6,1	8,1	14,2	14,5	12,6	32,4		
3 Transmet amb claredat els continguts de l'assignatura.	n 2	12	6	9	17	16	26	26	55	50	49	90	7,17	2,71
%	0,6	3,4	1,7	2,5	4,7	4,5	7,3	7,3	15,4	14,0	13,7	25,1		
4 Les activitats i tasques programades per treballar des del Campus Virtual o des d'un altre entorn virtual han estat adequades per a l'aprenentatge.	n 4	3	5	2	9	10	31	34	59	63	43	95	7,60	2,21
%	1,1	0,8	1,4	0,6	2,5	2,8	8,7	9,5	16,5	17,6	12,0	26,5		
5 Els recursos complementaris emprats (materials, bibliografia, software, etc.) han estat adequats pel tipus de docència impartida (presencial / no presencial / mixta).	n 4	1	6	3	9	13	33	35	61	57	48	88	7,52	2,20
%	1,1	0,3	1,7	0,8	2,5	3,6	9,2	9,8	17,0	15,9	13,4	24,6		
6 Ha ofert la possibilitat de fer tutories i ha resolt les incidències sorgides en el transcurs de l'assignatura.	n 9	10	9	8	5	16	34	23	46	41	46	111	7,41	2,71
%	2,5	2,8	2,5	2,2	1,4	4,5	9,5	6,4	12,8	11,5	12,8	31,0		

Resum de les dades identificatives de l'alumnat participant


Grau

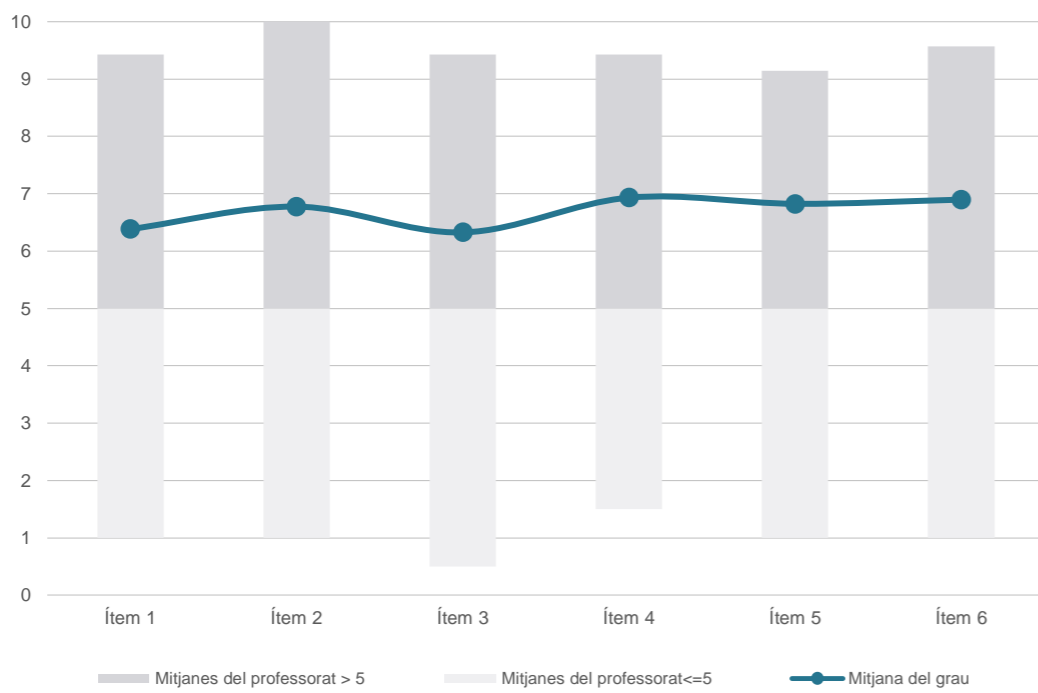
EMPRESA INTERNACIONAL

Dades de participació

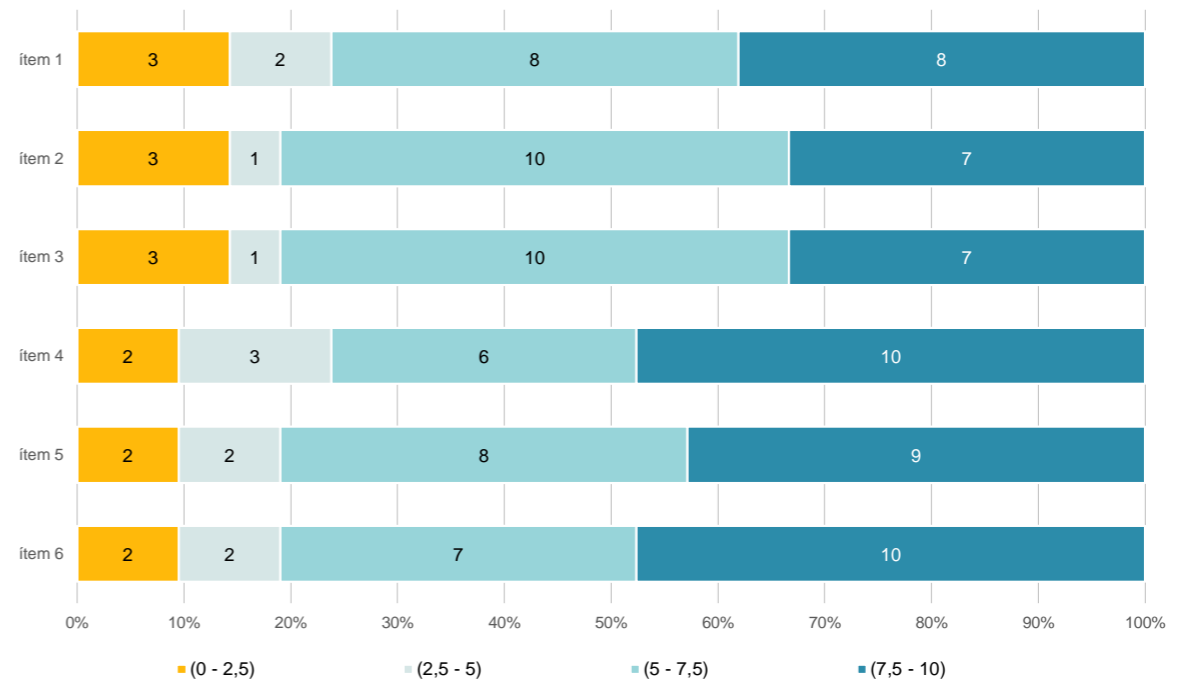
Estudiants matriculats en el grau:	355
Alumnat matriculat en els grups participants:	1.728
Nombre d'enquestes emplenades:	180
Percentatge de resposta:	10,42%

Gràfics de mitjanes

Mitjana del grau i mitjana mínima i màxima del professorat participant en l'enquesta



Distribució per intervals de les puntuacions mitjanes del professorat del grau que ha participat en l'enquesta



Taula de freqüències de les respostes (%)

Ítem	Enunciat	n	Escala de valoració										Mitjana	Desviació	
			nc	0	1	2	3	4	5	6	7	8			9
1	En general, estic satisfet/a amb l'activitat docent duta a terme pel professor o professora de l'assignatura.	3	16	8	7	6	8	12	15	23	26	21	35	6,38	3,22
2	Ha complert adequadament les seves tasques com a docent (pla docent, programa de l'assignatura, seguiment de la docència, lliurament de qualificacions, etc.).	2	16	8	3	8	4	9	14	22	24	23	47	6,78	3,26
3	Transmet amb claredat els continguts de l'assignatura.	2	14	8	8	5	9	18	18	23	18	22	35	6,33	3,15
4	Les activitats i tasques programades per treballar des del Campus Virtual o des d'un altre entorn virtual han estat adequades per a l'aprenentatge.	4	14	4	2	7	3	14	14	25	29	22	42	6,93	3,00
5	Els recursos complementaris emprats (materials, bibliografia, software, etc.) han estat adequats pel tipus de docència impartida (presencial / no presencial / mixta).	3	15	2	4	5	5	19	11	32	21	20	43	6,82	3,01
6	Ha ofert la possibilitat de fer tutories i ha resolt les incidències sorgides en el transcurs de l'assignatura.	5	21	5	2	3	10	5	6	27	25	11	60	6,90	3,41

Resum de les dades identificatives de l'alumnat participant

