

INFORME AGREGAT

**Seguretat**

**2021**

**2022**

---

MÒDUL ASSIGNATURA

**1r Semestre**

**2n Semestre**

---

MÒDUL PROFESSORAT

**1r Semestre**

**2n Semestre**

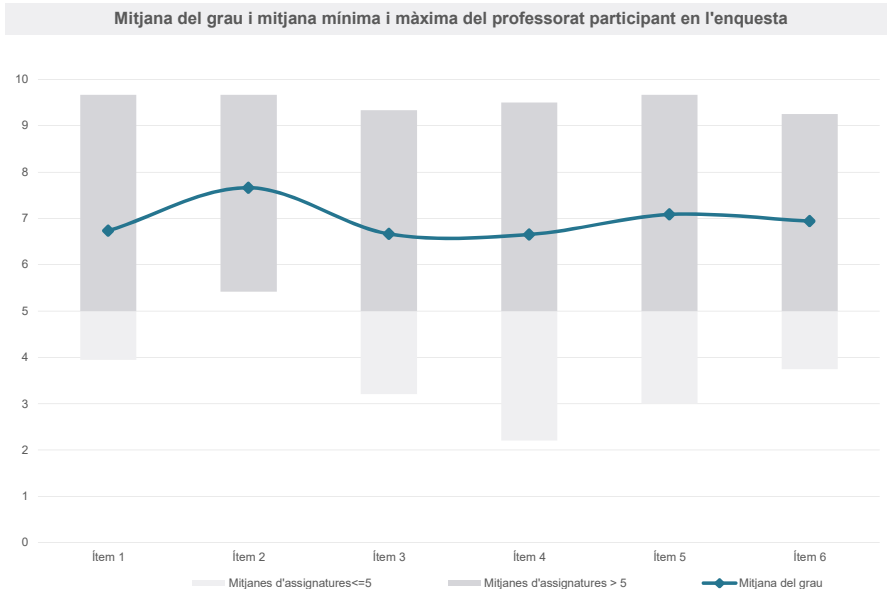
Grau

SEGURETAT

Dades de participació

Estudiants matriculats en el grau:	300
Alumnat matriculat en els grups participants:	1.390
Nombre d'enquestes emplenades:	251
Percentatge de resposta:	18,06%

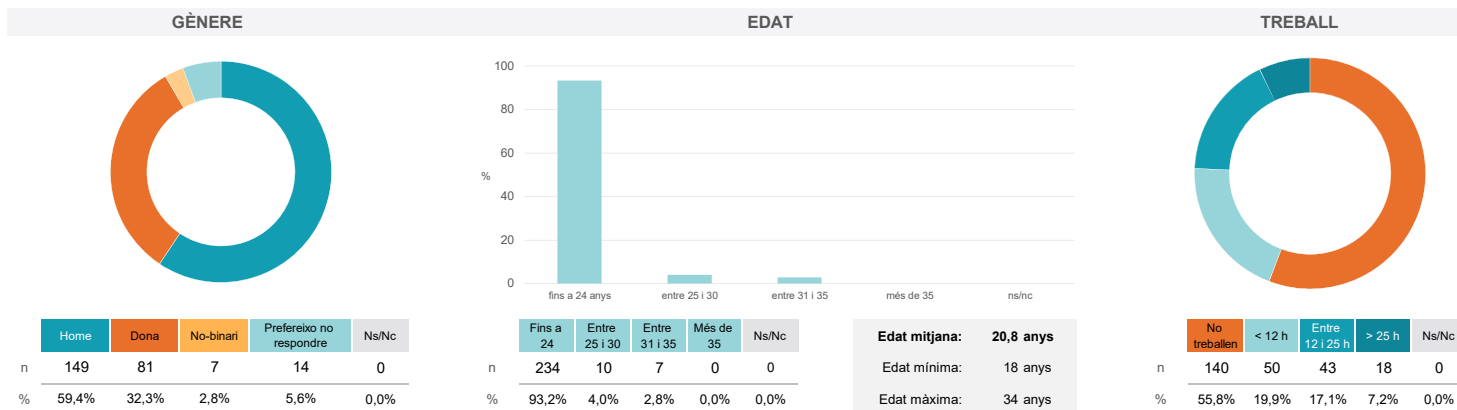
Gràfics de mitjanes



Taula de freqüències de les respostes (%)

	nc	Escala de valoració											Mitjana	Desviació
		0	1	2	3	4	5	6	7	8	9	10		
1 En general, estic satisfet/a amb l'assignatura.	0	10	11	7	15	12	24	19	32	39	18	64	6,73	2,96
2 S'ha proporcionat informació suficient sobre el tipus de docència (presencial / no presencial / mixta) en el qual s'impartirà l'assignatura.	0	7	8	5	2	6	17	19	31	38	25	93	7,66	2,67
3 Les activitats formatives m'han resultat adequades per assolir l'aprenentatge.	0	15	11	7	10	9	26	20	34	41	14	64	6,67	3,04
4 Les activitats d'avaluació m'han semblat adequades per valorar el meu aprenentatge.	0	18	12	5	12	7	17	27	32	39	19	63	6,65	3,12
5 La feina exigida ha estat coherent amb el nombre de crèdits de l'assignatura	0	16	9	6	6	8	19	15	28	48	18	78	7,08	3,05
6 El material d'estudi i de consulta proposat m'ha estat útil per a l'aprenentatge.	0	12	12	6	7	13	16	24	33	34	21	73	6,94	3,00

Resum de les dades identificatives de l'alumnat participant



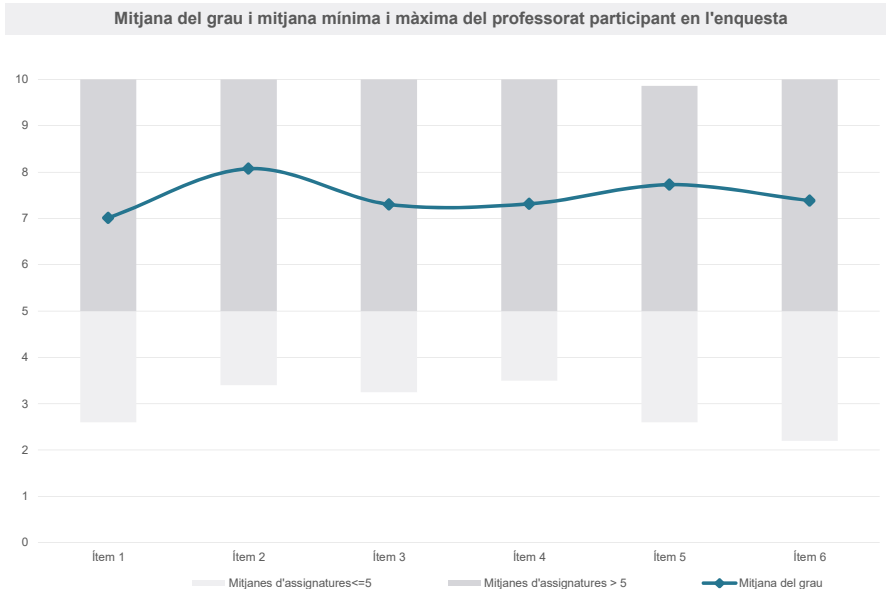
Grau

SEGURETAT

Dades de participació

Estudiants matriculats en el grau:	300
Alumnat matriculat en els grups participants:	1.295
Nombre d'enquestes emplenades:	252
Percentatge de resposta:	19,46%

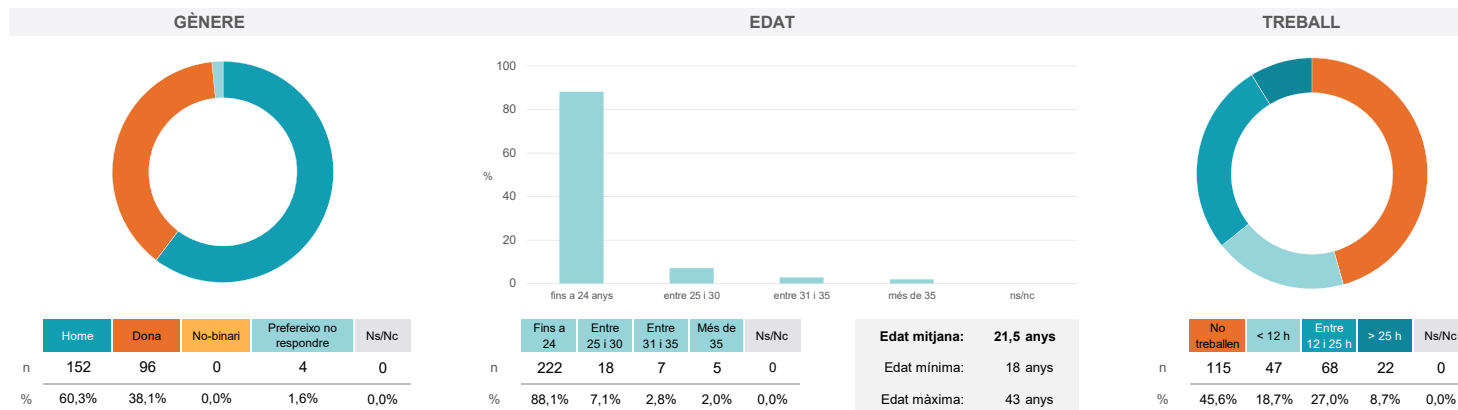
Gràfics de mitjanes

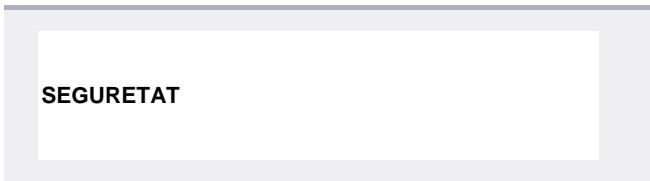


Taula de freqüències de les respostes (%)

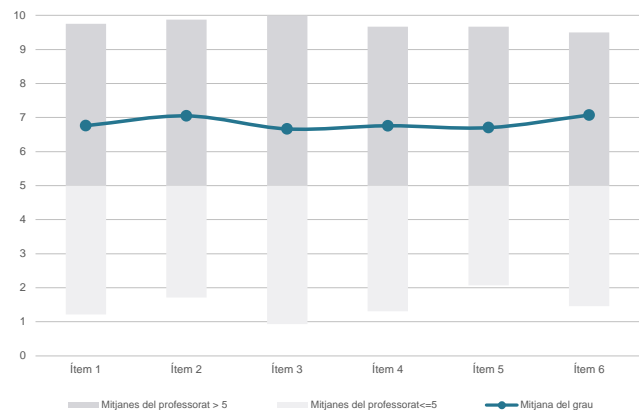
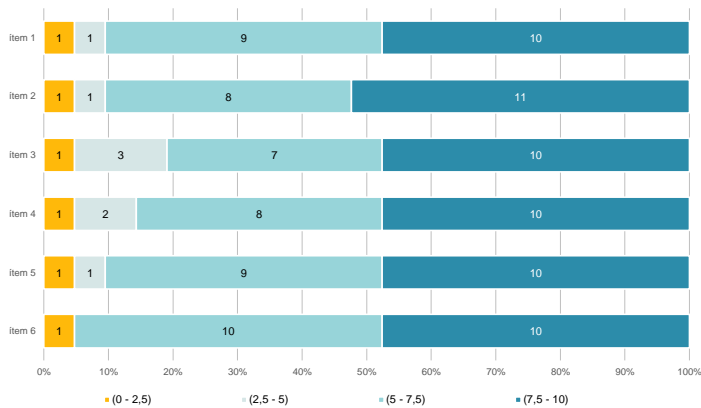
	nc	Escala de valoració										Mitjana	Desviació	
		0	1	2	3	4	5	6	7	8	9			10
1 En general, estic satisfet/a amb l'assignatura.	0	16	4	6	8	6	26	28	28	32	27	71	7,01	2,94
2 S'ha proporcionat informació suficient sobre el tipus de docència (presencial / no presencial / mixta) en el qual s'impartirà l'assignatura.	0	9	3	3	4	4	12	12	27	37	30	111	8,07	2,56
3 Les activitats formatives m'han resultat adequades per assolir l'aprenentatge.	1	12	8	4	6	8	16	19	32	41	29	76	7,30	2,85
4 Les activitats d'avaluació m'han semblat adequades per valorar el meu aprenentatge.	0	10	7	8	9	8	17	16	28	38	30	81	7,31	2,89
5 La feina exigida ha estat coherent amb el nombre de crèdits de l'assignatura	0	10	3	3	2	8	15	26	29	32	30	94	7,73	2,62
6 El material d'estudi i de consulta proposat m'ha estat útil per a l'aprenentatge.	0	12	5	5	8	9	22	19	25	30	23	94	7,38	2,91

Resum de les dades identificatives de l'alumnat participant

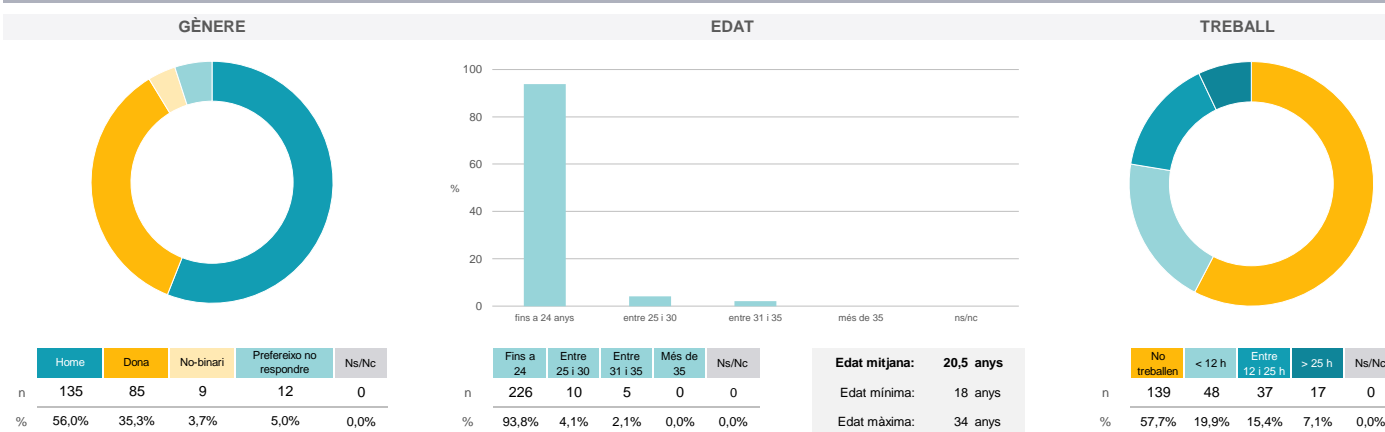


**Grau**

**Dades de participació**

Estudiants matriculats en el grau:	300
Alumnat matriculat en els grups participants:	1.322
Nombre d'enquestes emplenades:	241
<b>Percentatge de resposta:</b>	<b>18,23%</b>

**Gràfics de mitjanes**
**Mitjana del grau i mitjana mínima i màxima del professorat participant en l'enquesta**

**Distribució per intervals de les puntuacions mitjanes del professorat del grau que ha participat en l'enquesta**

**Taula de freqüències de les respostes (%)**

	nc	Escala de valoració										Totalment d'acord	Mitjana	Desviació
		0	1	2	3	4	5	6	7	8	9			
1 En general, estic satisfet/a amb l'activitat docent duta a terme pel professor o professora de l'assignatura.	4	18	12	10	8	7	17	10	26	34	31	64	6,76	3,28
2 Ha completat adequadament les seves tasques com a docent (pla docent, programa de l'assignatura, seguiment de la docència, lliurament de qualificacions, etc.).	4	19	6	8	2	9	24	16	22	27	20	84	7,05	3,21
3 Transmet amb claredat els continguts de l'assignatura.	3	26	11	5	3	14	14	12	28	32	24	69	6,66	3,40
4 Les activitats i tasques programades per treballar des del Campus Virtual o des d'un altre entorn virtual han estat adequades per a l'aprenentatge.	6	22	8	8	5	8	15	16	30	37	20	66	6,76	3,26
5 Els recursos complementaris emprats (materials, bibliografia, software, etc.) han estat adequats pel tipus de docència impartida (presencial / no presencial / mixta).	3	17	11	5	10	12	17	17	29	36	22	62	6,70	3,15
6 Ha ofert la possibilitat de fer tutories i ha resolt les incidències sorgides en el transcurs de l'assignatura.	4	18	7	9	3	11	18	11	25	33	17	85	7,07	3,22

**Resum de les dades identificatives de l'alumnat participant**


Grau

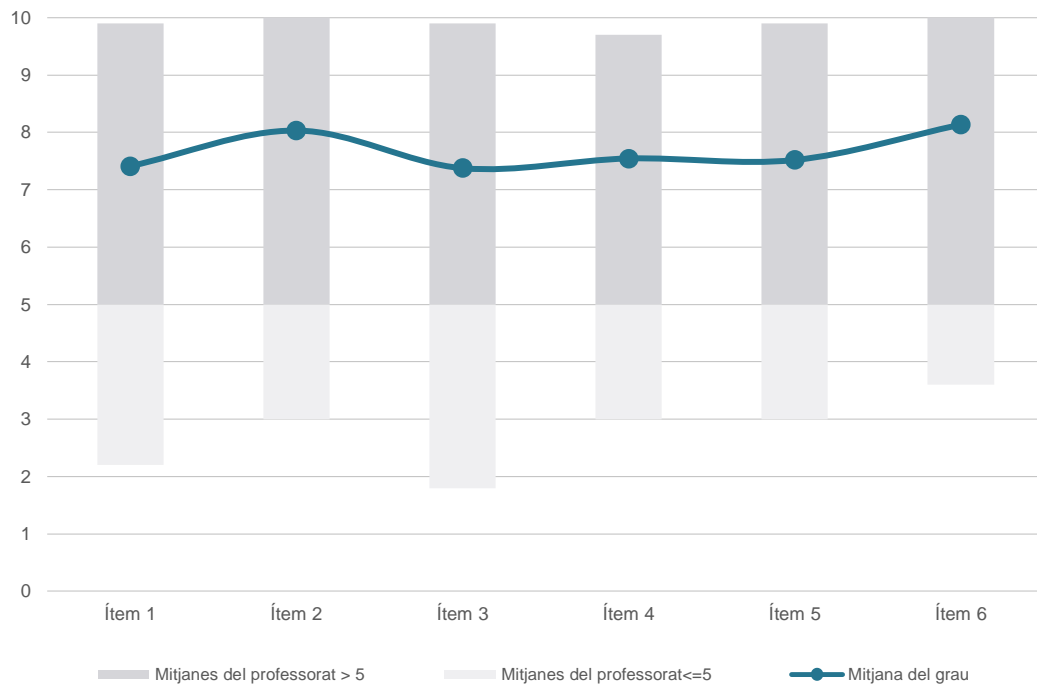
SEGURETAT

Dades de participació

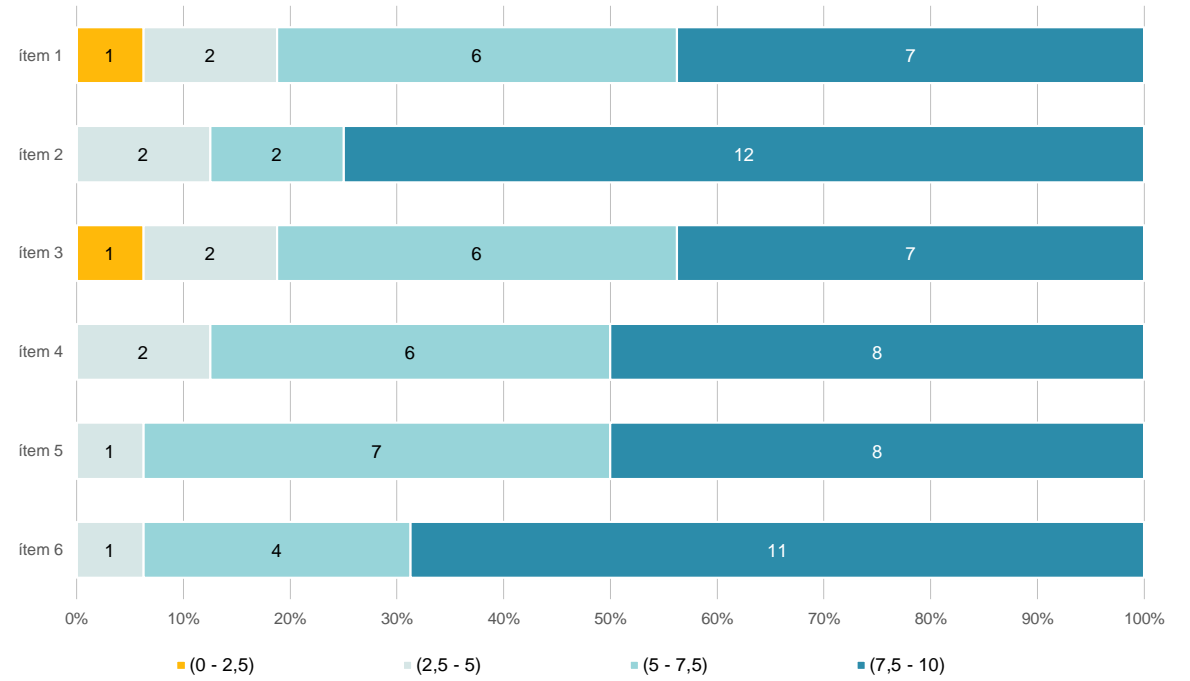
Estudiants matriculats en el grau:	300
Alumnat matriculat en els grups participants:	1.039
Nombre d'enquestes emplenades:	189
<b>Percentatge de resposta:</b>	<b>18,19%</b>

Gràfics de mitjanes

Mitjana del grau i mitjana mínima i màxima del professorat participant en l'enquesta



Distribució per intervals de les puntuacions mitjanes del professorat del grau que ha participat en l'enquesta



Taula de freqüències de les respostes (%)

Ítem	Descripció	n	nc	Escala de valoració										Mitjana	Desviació
				0	1	2	3	4	5	6	7	8	9		
1	En general, estic satisfet/a amb l'activitat docent duta a terme pel professor o professora de l'assignatura.	0	5	5	8	4	9	8	17	28	17	22	66	7,41	2,80
2	Ha complert adequadament les seves tasques com a docent (pla docent, programa de l'assignatura, seguiment de la docència, lliurament de qualificacions, etc.).	0	2	2	6	3	5	10	6	25	28	30	72	8,03	2,36
3	Transmet amb claredat els continguts de l'assignatura.	0	7	6	4	6	11	10	11	22	23	26	63	7,38	2,88
4	Les activitats i tasques programades per treballar des del Campus Virtual o des d'un altre entorn virtual han estat adequades per a l'aprenentatge.	0	4	3	3	6	6	16	15	26	30	17	63	7,54	2,54
5	Els recursos complementaris emprats (materials, bibliografia, software, etc.) han estat adequats pel tipus de docència impartida (presencial / no presencial / mixta).	0	4	4	5	5	8	18	13	21	23	19	69	7,52	2,69
6	Ha ofert la possibilitat de fer tutories i ha resolt les incidències sorgides en el transcurs de l'assignatura.	4	2	1	4	1	5	11	14	21	24	25	77	8,14	2,24

Resum de les dades identificatives de l'alumnat participant

