

Gestió d'Informació i Documentació Digital

INFORME AGREGAT

2021
2022

MÒDUL ASSIGNATURA

1r Semestre

2n Semestre

MÒDUL PROFESSORAT

1r Semestre

2n Semestre

Grau

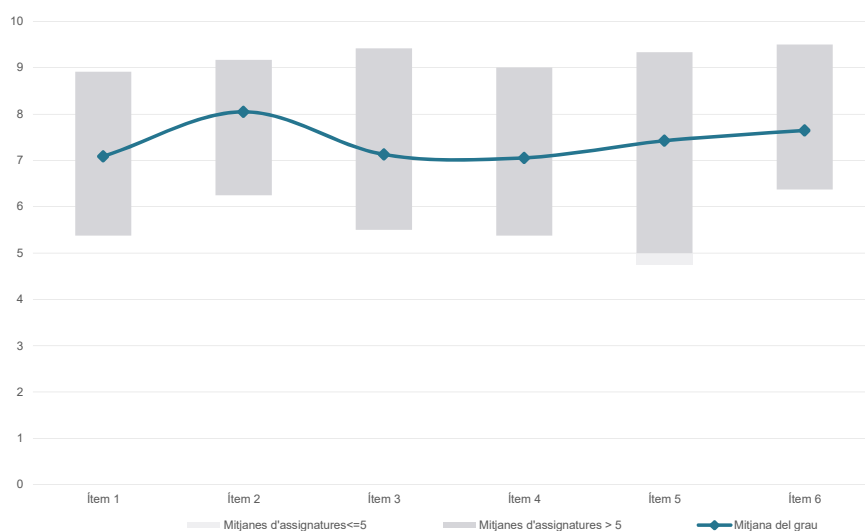
GESTIÓ D'INFORMACIÓ I DOCUMENTACIÓ DIGITAL

Dades de participació

Estudiants matriculats en el grau:	199
Alumnat matriculat en els grups participants:	753
Nombre d'enquestes emplenades:	220
Percentatge de resposta:	29,22%

Gràfics de mitjanes

Mitjana del grau i mitjana mínima i màxima del professorat participant en l'enquesta

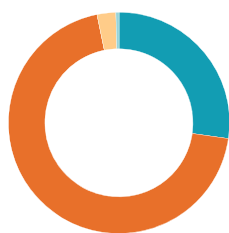


Taula de freqüències de les respostes (%)

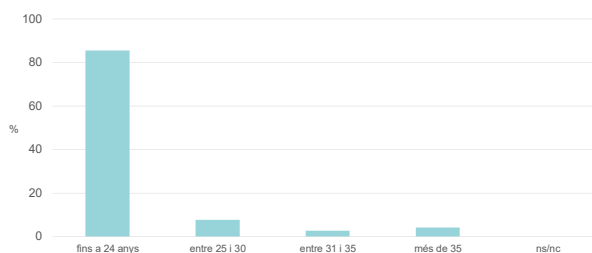
	Totalment en desacord	Escala de valoració										Totalment d'acord	Mitjana	Desviació
		nc	0	1	2	3	4	5	6	7	8			
1 En general, estic satisfet/a amb l'assignatura.	n 1	6	2	9	2	9	18	21	46	43	22	41	7,09	2,43
%	0,5	2,7	0,9	4,1	0,9	4,1	8,2	9,5	20,9	19,5	10,0	18,6		
2 S'ha proporcionat informació suficient sobre el tipus de docència (presencial / no presencial / mixta) en el qual s'impartirà l'assignatura.	n 0	2	1	5	3	4	14	18	20	46	21	86	8,05	2,21
%	---	0,9	0,5	2,3	1,4	1,8	6,4	8,2	9,1	20,9	9,5	39,1		
3 Les activitats formatives m'han resultat adequades per assolir l'aprenentatge.	n 1	1	6	9	6	13	19	14	42	37	22	50	7,13	2,50
%	0,5	0,5	2,7	4,1	2,7	5,9	8,6	6,4	19,1	16,8	10,0	22,7		
4 Les activitats d'avaluació m'han semblat adequades per valorar el meu aprenentatge.	n 1	2	5	10	4	13	17	26	39	32	24	47	7,05	2,49
%	0,5	0,9	2,3	4,5	1,8	5,9	7,7	11,8	17,7	14,5	10,9	21,4		
5 La feina exigida ha estat coherent amb el nombre de crèdits de l'assignatura	n 0	4	3	2	7	7	18	21	36	41	29	52	7,42	2,34
%	---	1,8	1,4	0,9	3,2	3,2	8,2	9,5	16,4	18,6	13,2	23,6		
6 El material d'estudi i de consulta proposat m'ha estat útil per a l'aprenentatge.	n 1	1	3	4	5	5	18	27	23	44	26	63	7,65	2,25
%	0,5	0,5	1,4	1,8	2,3	2,3	8,2	12,3	10,5	20,0	11,8	28,6		

Resum de les dades identificatives de l'alumnat participant

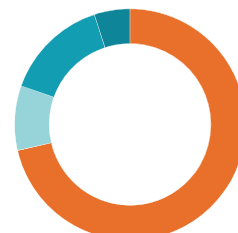
GÈNERE



EDAT



TREBALL



	Home	Dona	No-binari	Prefereixo no respondre	Ns/Nc
n	60	153	6	1	0
%	27,3%	69,5%	2,7%	0,5%	0,0%

	Fins a 24	Entre 25 i 30	Entre 31 i 35	Més de 35	Ns/Nc
n	188	17	6	9	0
%	85,5%	7,7%	2,7%	4,1%	0,0%

Edat mitjana:	21,6 anys
Edat mínima:	18 anys
Edat màxima:	54 anys

	No treballen	< 12 h	Entre 12 i 25 h	> 25 h	Ns/Nc
n	157	20	32	11	0
%	71,4%	9,1%	14,5%	5,0%	0,0%

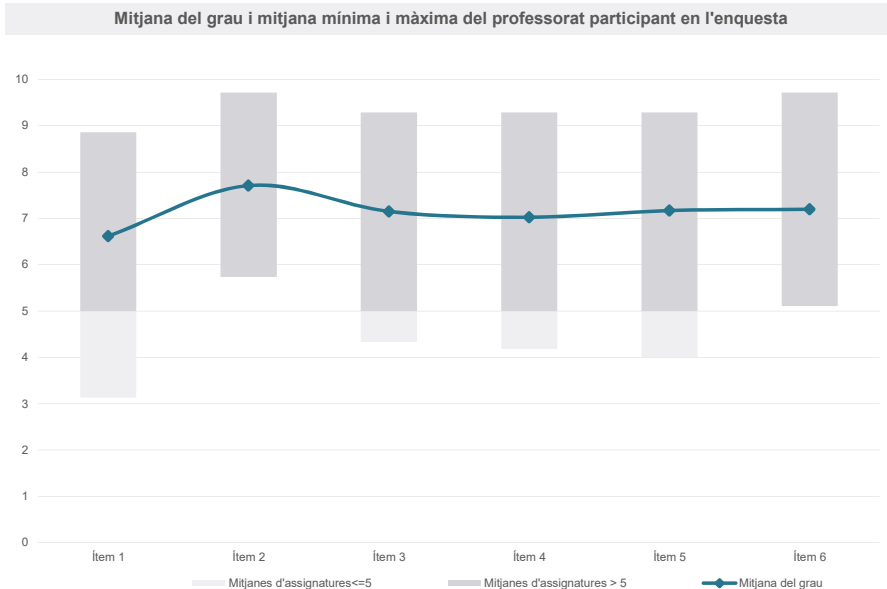
Grau

GESTIÓ D'INFORMACIÓ I DOCUMENTACIÓ DIGITAL

Dades de participació

Estudiants matriculats en el grau:	203
Alumnat matriculat en els grups participants:	812
Nombre d'enquestes emplenades:	240
Percentatge de resposta:	29,56%

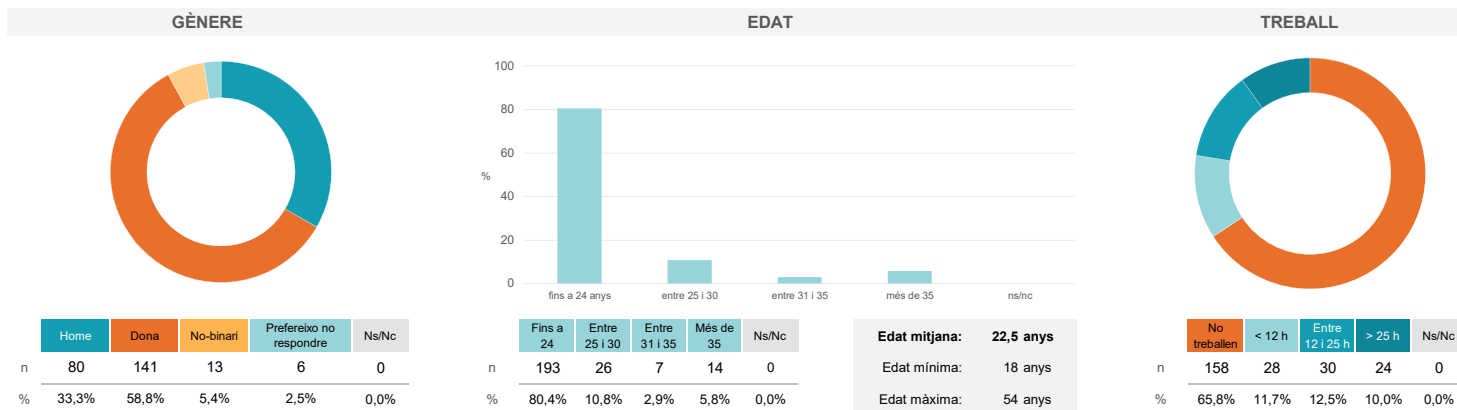
Gràfics de mitjanes



Taula de freqüències de les respostes (%)

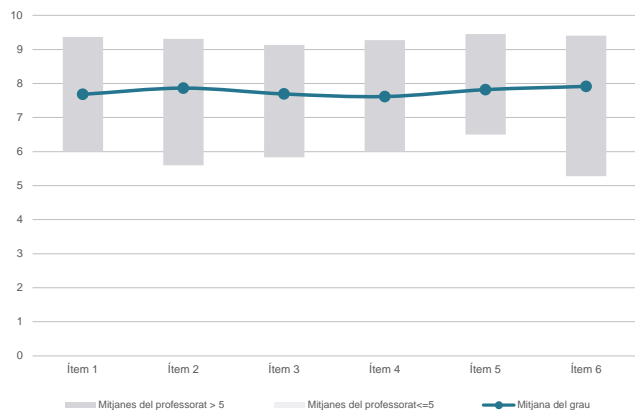
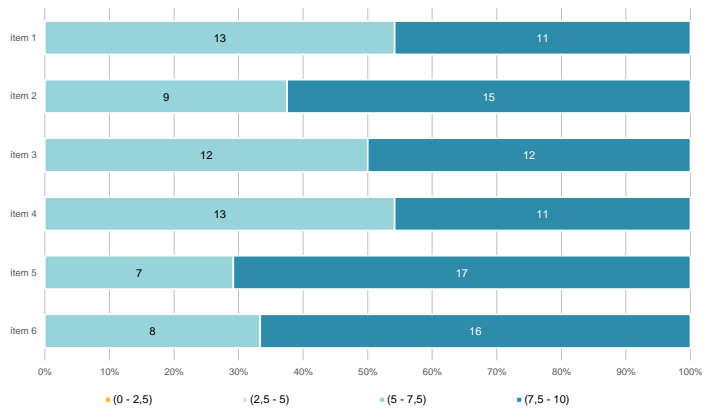
	Totalment en desacord	Escala de valoració										Totalment d'acord	Mitjana	Desviació
		nc	0	1	2	3	4	5	6	7	8			
1 En general, estic satisfet/a amb l'assignatura.	n 0	10	10	6	7	9	15	37	42	46	30	28	6,62	2,64
2 S'ha proporcionat informació suficient sobre el tipus de docència (presencial / no presencial / mixta) en el qual s'impartirà l'assignatura.	n 0	5	1	6	3	10	7	30	37	35	26	80	7,71	2,39
3 Les activitats formatives m'han resultat adequades per assolir l'aprenentatge.	n 1	4	5	10	4	14	12	28	37	48	25	52	7,15	2,51
4 Les activitats d'avaluació m'han semblat adequades per valorar el meu aprenentatge.	n 1	2	2	6	14	15	18	27	41	40	36	38	7,03	2,34
5 La feina exigida ha estat coherent amb el nombre de crèdits de l'assignatura	n 0	5	6	8	5	13	20	19	32	49	29	54	7,17	2,58
6 El material d'estudi i de consulta proposat m'ha estat útil per a l'aprenentatge.	n 0	6	6	4	7	13	17	22	34	52	21	58	7,20	2,56

Resum de les dades identificatives de l'alumnat participant

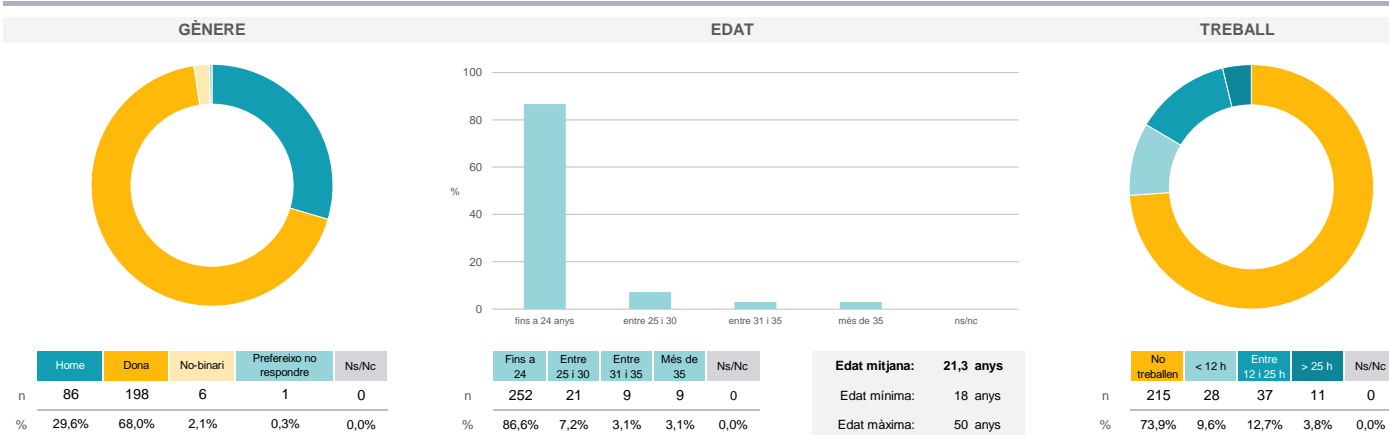


Grau
GESTIÓ D'INFORMACIÓ I DOCUMENTACIÓ DIGITAL
Dades de participació

Estudiants matriculats en el grau:	199
Alumnat matriculat en els grups participants:	1.097
Nombre d'enquestes emplenades:	291
Percentatge de resposta:	26,53%

Gràfics de mitjanes
Mitjana del grau i mitjana mínima i màxima del professorat participant en l'enquesta

Distribució per intervals de les puntuacions mitjanes del professorat del grau que ha participat en l'enquesta

Taula de freqüències de les respostes (%)

Ítem	Enunciat	nc	Escala de valoració										Mitjana	Desviació	
			0	1	2	3	4	5	6	7	8	9			10
1	En general, estic satisfet/a amb l'activitat docent duta a terme pel professor o professora de l'assignatura.	n 0	5	3	5	8	8	16	31	32	47	60	76	7,68	2,35
2	Ha complert adequadament les seves tasques com a docent (pla docent, programa de l'assignatura, seguiment de la docència, lliurament de qualificacions, etc.).	n 0	4	4	4	5	4	17	21	47	50	45	90	7,86	2,25
3	Transmet amb claredat els continguts de l'assignatura.	n 0	2	4	7	6	11	12	26	38	60	54	71	7,69	2,24
4	Les activitats i tasques programades per treballar des del Campus Virtual o des d'un altre entorn virtual han estat adequades per a l'aprenentatge.	n 0	2	3	7	9	8	17	25	44	57	49	70	7,62	2,24
5	Els recursos complementaris emprats (materials, bibliografia, software, etc.) han estat adequats pel tipus de docència impartida (presencial / no presencial / mixta).	n 0	1	1	6	5	9	13	27	54	52	40	83	7,82	2,06
6	Ha ofert la possibilitat de fer tutories i ha resolt les incidències sorgides en el transcurs de l'assignatura.	n 2	5	3	3	4	9	19	21	42	38	39	106	7,91	2,34

Resum de les dades identificatives de l'alumnat participant


Grau

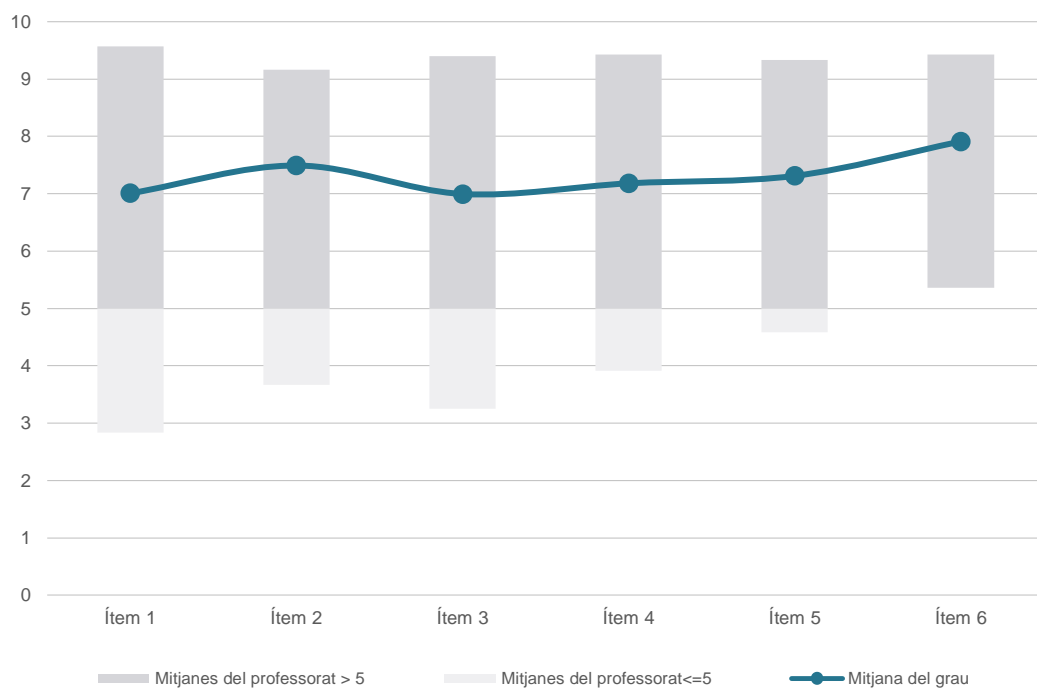
GESTIÓ D'INFORMACIÓ I DOCUMENTACIÓ DIGITAL

Dades de participació

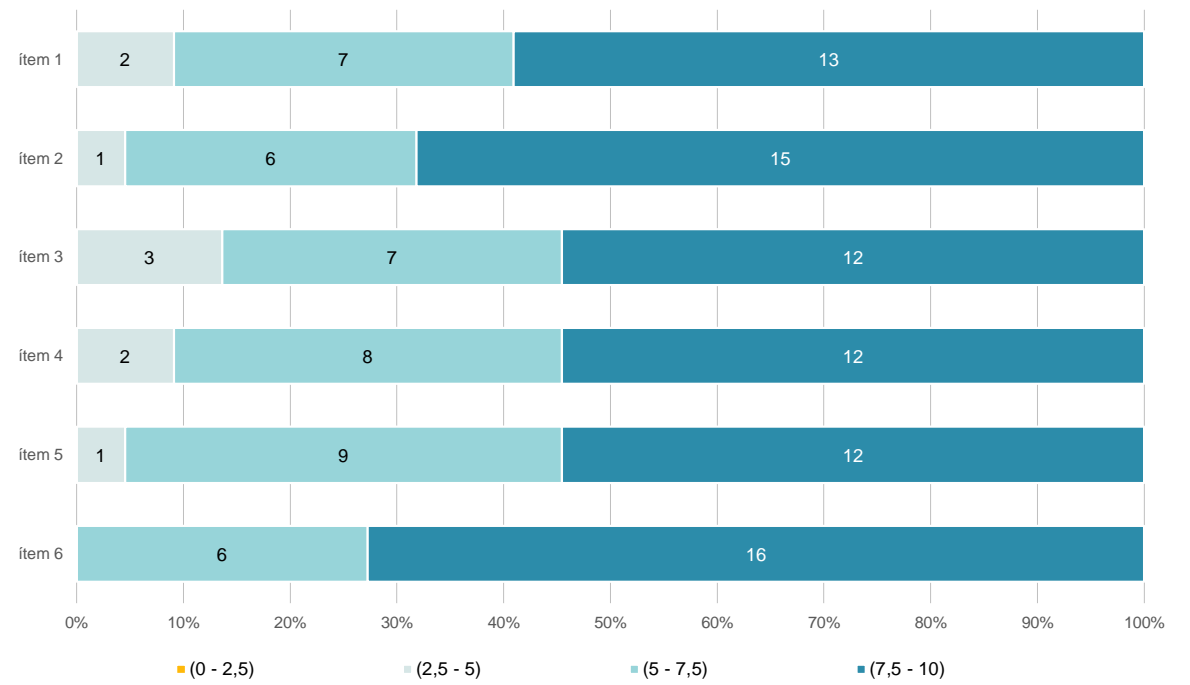
Estudiants matriculats en el grau:	203
Alumnat matriculat en els grups participants:	812
Nombre d'enquestes emplenades:	250
Percentatge de resposta:	30,79%

Gràfics de mitjanes

Mitjana del grau i mitjana mínima i màxima del professorat participant en l'enquesta



Distribució per intervals de les puntuacions mitjanes del professorat del grau que ha participat en l'enquesta



Taula de freqüències de les respostes (%)

		Escala de valoració											Mitjana	Desviació	
		nc	0	1	2	3	4	5	6	7	8	9			10
1	En general, estic satisfet/a amb l'activitat docent duta a terme pel professor o professora de l'assignatura.	n 2	9	13	10	4	6	13	27	34	42	32	58	7,01	2,87
		% 0,8	3,6	5,2	4,0	1,6	2,4	5,2	10,8	13,6	16,8	12,8	23,2		
2	Ha complert adequadament les seves tasques com a docent (pla docent, programa de l'assignatura, seguiment de la docència, lliurament de qualificacions, etc.).	n 2	2	7	10	6	5	15	22	41	35	31	74	7,49	2,53
		% 0,8	0,8	2,8	4,0	2,4	2,0	6,0	8,8	16,4	14,0	12,4	29,6		
3	Transmet amb claredat els continguts de l'assignatura.	n 3	8	11	5	8	13	16	29	27	41	30	59	7,00	2,80
		% 1,2	3,2	4,4	2,0	3,2	5,2	6,4	11,6	10,8	16,4	12,0	23,6		
4	Les activitats i tasques programades per treballar des del Campus Virtual o des d'un altre entorn virtual han estat adequades per a l'aprenentatge.	n 2	4	9	10	7	6	19	29	36	35	24	69	7,18	2,68
		% 0,8	1,6	3,6	4,0	2,8	2,4	7,6	11,6	14,4	14,0	9,6	27,6		
5	Els recursos complementaris emprats (materials, bibliografia, software, etc.) han estat adequats pel tipus de docència impartida (presencial / no presencial / mixta).	n 3	3	12	5	6	2	22	25	32	51	24	65	7,31	2,58
		% 1,2	1,2	4,8	2,0	2,4	0,8	8,8	10,0	12,8	20,4	9,6	26,0		
6	Ha ofert la possibilitat de fer tutories i ha resolt les incidències sorgides en el transcurs de l'assignatura.	n 2	4	3	3	12	2	18	13	20	49	31	93	7,91	2,44
		% 0,8	1,6	1,2	1,2	4,8	0,8	7,2	5,2	8,0	19,6	12,4	37,2		

Resum de les dades identificatives de l'alumnat participant

