

INFORME AGREGAT

# Estudis Àrabs i Hebreus

2021  
2022

---

MÒDUL ASSIGNATURA

1r Semestre  
2n Semestre

---

MÒDUL PROFESSORAT

1r Semestre  
2n Semestre

---

No s'ha elaborat l'informe agregat perquè no es disposava dels 5 informes mínims requerits per mòdul i semestre.

---

## Grau

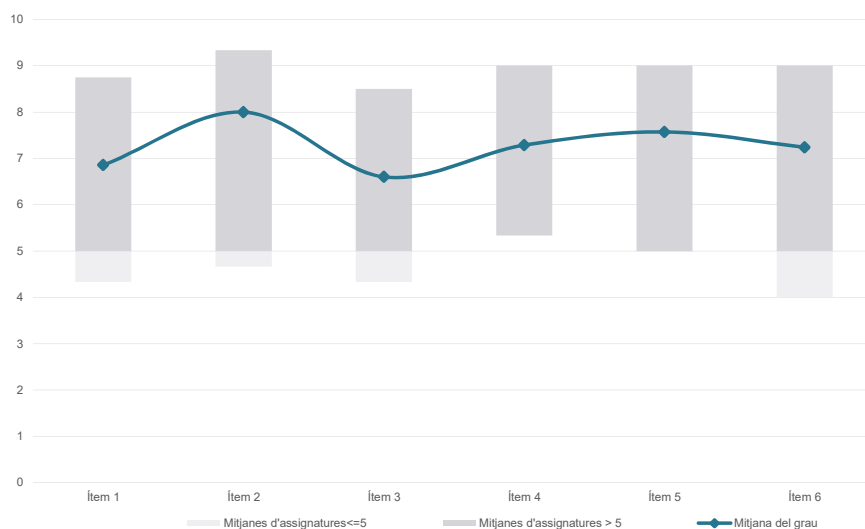
## ESTUDIS ÀRABS I HEBREUS

## Dades de participació

Estudiants matriculats en el grau:	60
Alumnat matriculat en els grups participants:	79
Nombre d'enquestes emplenades:	22
Percentatge de resposta:	27,85%

## Gràfics de mitjanes

Mitjana del grau i mitjana mínima i màxima del professorat participant en l'enquesta



## Taula de freqüències de les respostes (%)

	nc	Escala de valoració										Mitjana	Desviació	
		0	1	2	3	4	5	6	7	8	9			10
1 En general, estic satisfet/a amb l'assignatura.	1	1	1	0	1	1	3	0	3	4	2	5	6,86	2,92
2 S'ha proporcionat informació suficient sobre el tipus de docència (presencial / no presencial / mixta) en el qual s'impartirà l'assignatura.	1	1	0	0	0	2	1	0	1	4	4	8	8,00	2,60
3 Les activitats formatives m'han resultat adequades per assolir l'aprenentatge.	2	2	0	0	1	2	3	0	2	3	2	5	6,60	3,14
4 Les activitats d'avaluació m'han semblat adequades per valorar el meu aprenentatge.	1	1	0	0	0	2	2	2	3	1	6	4	7,29	2,55
5 La feina exigida ha estat coherent amb el nombre de crèdits de l'assignatura	1	1	0	1	0	1	3	0	1	3	3	8	7,57	2,89
6 El material d'estudi i de consulta proposat m'ha estat útil per a l'aprenentatge.	1	1	0	2	0	2	1	0	1	4	4	6	7,24	3,04

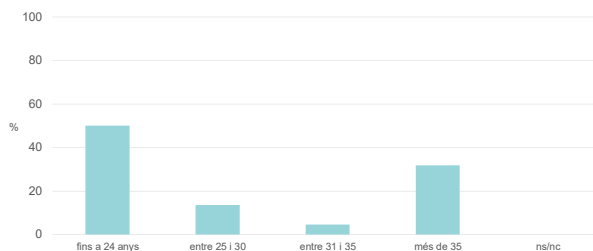
## Resum de les dades identificatives de l'alumnat participant

## GÈNERE



	Home	Dona	No-binari	Preferèix no respondre	Ns/Nc
n	8	14	0	0	0
%	36,4%	63,6%	0,0%	0,0%	0,0%

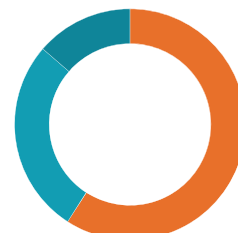
## EDAT



	Fins a 24	Entre 25 i 30	Entre 31 i 35	Més de 35	Ns/Nc
n	11	3	1	7	0
%	50,0%	13,6%	4,5%	31,8%	0,0%

Edat mitjana:	31,9 anys
Edat mínima:	18 anys
Edat màxima:	71 anys

## TREBALL



	No treballen	< 12 h	Entre 12 i 25 h	> 25 h	Ns/Nc
n	13	0	6	3	0
%	59,1%	0,0%	27,3%	13,6%	0,0%

---

No s'ha elaborat l'informe agregat perquè no es disposava dels 5 informes mínims requerits per mòdul i semestre.

---

Grau

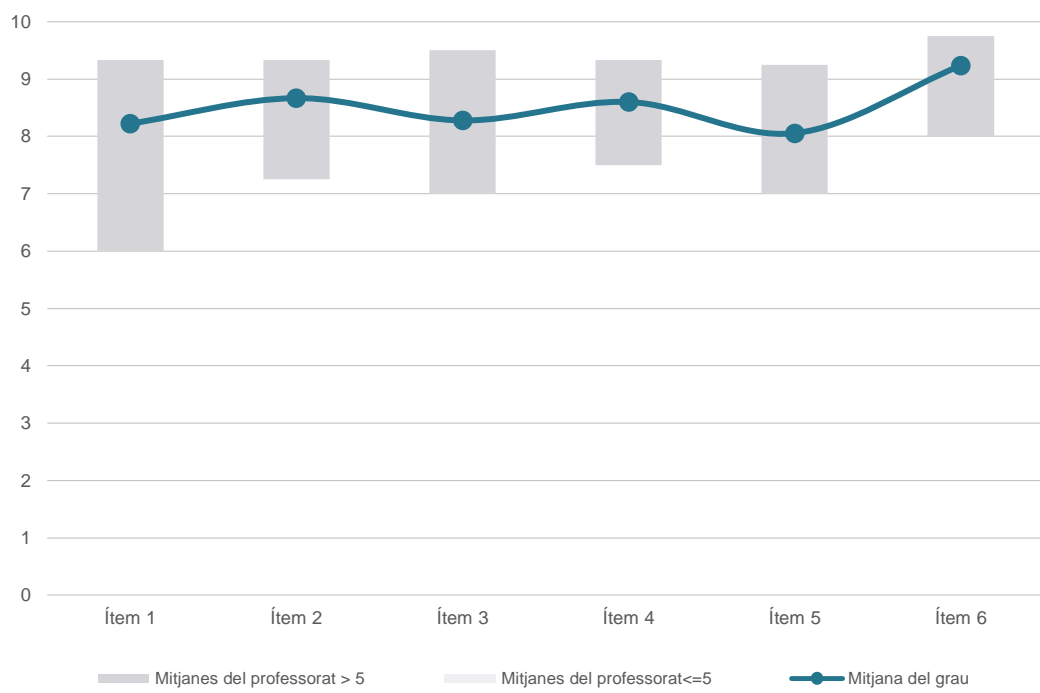
ESTUDIS ÀRABS I HEBREUS

Dades de participació

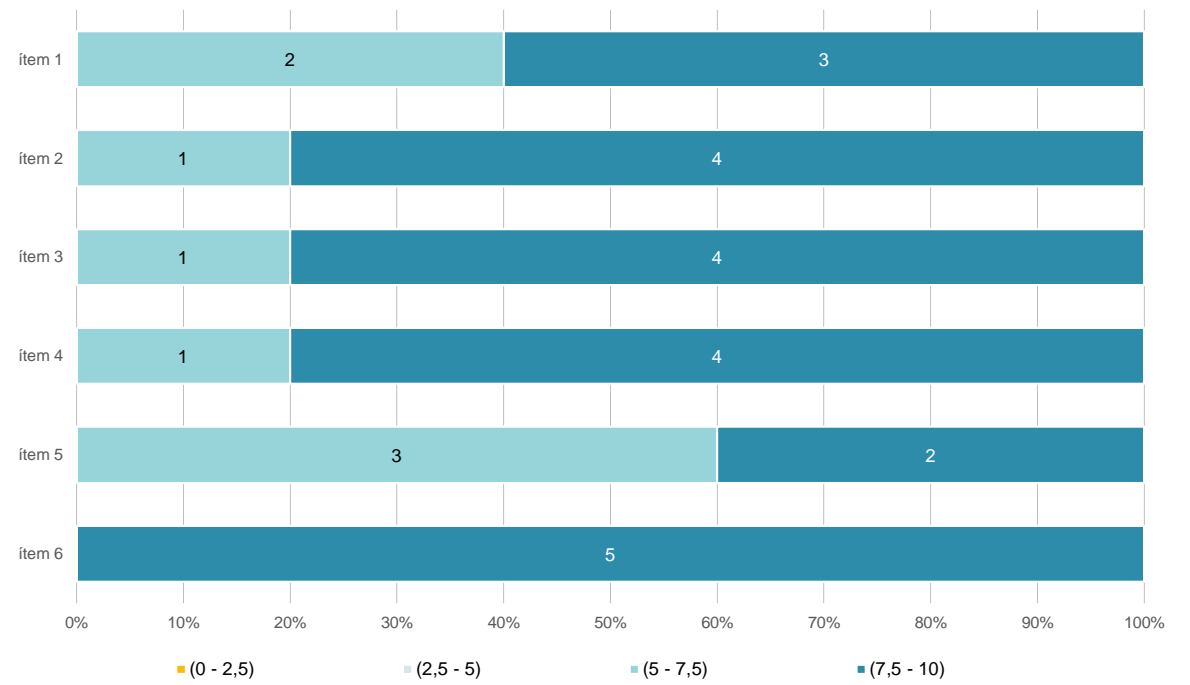
Estudiants matriculats en el grau:	60
Alumnat matriculat en els grups participants:	67
Nombre d'enquestes emplenades:	19
<b>Percentatge de resposta:</b>	<b>28,36%</b>

Gràfics de mitjanes

Mitjana del grau i mitjana mínima i màxima del professorat participant en l'enquesta



Distribució per intervals de les puntuacions mitjanes del professorat del grau que ha participat en l'enquesta



Taula de freqüències de les respostes (%)

Ítem	Enunciat	n	%	Escala de valoració										Mitjana	Desviació	
				nc	0	1	2	3	4	5	6	7	8			9
1	En general, estic satisfet/a amb l'activitat docent duta a terme pel professor o professora de l'assignatura.	1	5,3	0	0	0	0	0	2	1	2	3	6	4	8,22	1,58
2	Ha complert adequadament les seves tasques com a docent (pla docent, programa de l'assignatura, seguiment de la docència, lliurament de qualificacions, etc.).	1	5,3	0	0	0	0	0	1	0	3	2	6	6	8,67	1,37
3	Transmet amb claredat els continguts de l'assignatura.	1	5,3	0	0	0	0	0	1	2	2	5	2	6	8,28	1,56
4	Les activitats i tasques programades per treballar des del Campus Virtual o des d'un altre entorn virtual han estat adequades per a l'aprenentatge.	4	21,1	0	0	0	0	0	1	0	2	3	4	5	8,60	1,40
5	Els recursos complementaris emprats (materials, bibliografia, software, etc.) han estat adequats pel tipus de docència impartida (presencial / no presencial / mixta).	1	5,3	0	0	0	0	1	3	0	2	1	6	5	8,06	1,99
6	Ha ofert la possibilitat de fer tutories i ha resolt les incidències sorgides en el transcurs de l'assignatura.	2	10,5	0	0	0	0	0	1	0	0	2	4	10	9,24	1,26

Resum de les dades identificatives de l'alumnat participant

