

INFORME AGREGAT

Comunicació Audiovisual

2021
2022

MÒDUL ASSIGNATURA

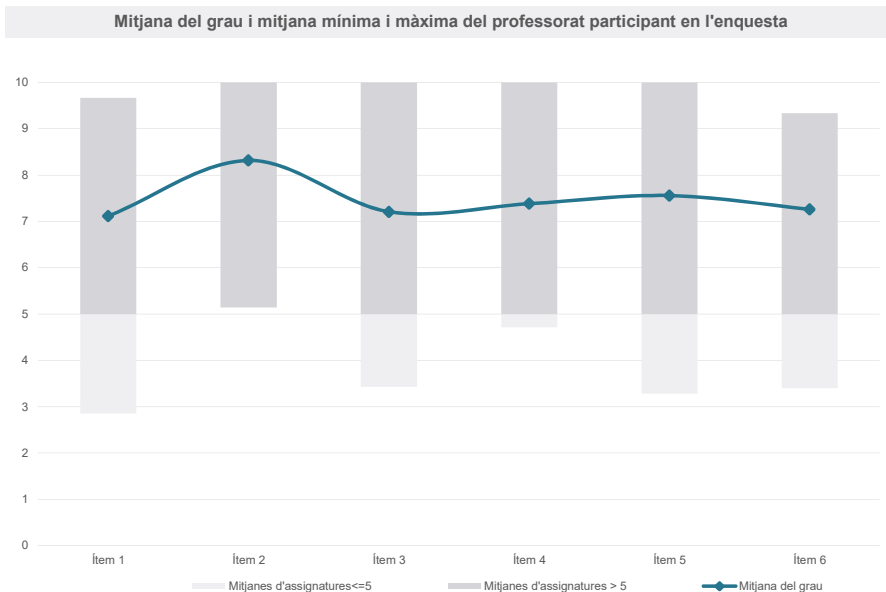
1r Semestre
2n Semestre

MÒDUL PROFESSORAT

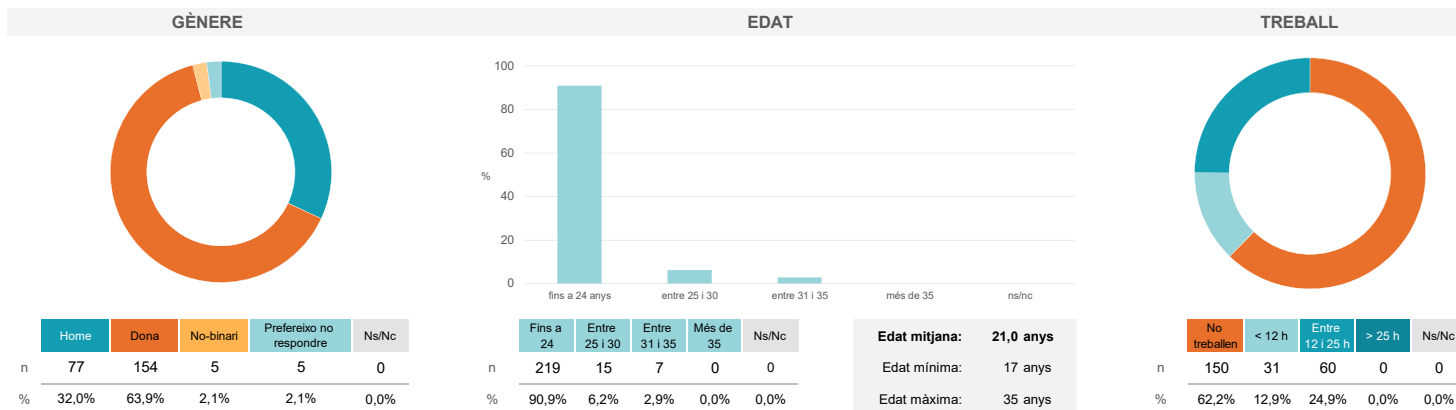
1r Semestre
2n Semestre

Grau
COMUNICACIÓ AUDIOVISUAL
Dades de participació

Estudiants matriculats en el grau:	320
Alumnat matriculat en els grups participants:	1.128
Nombre d'enquestes emplenades:	241
Percentatge de resposta:	21,37%

Gràfics de mitjanes

Taula de freqüències de les respostes (%)

	Totalment en desacord	Escala de valoració										Totalment d'acord	Mitjana	Desviació
		nc	0	1	2	3	4	5	6	7	8			
1 En general, estic satisfet/a amb l'assignatura.	n 2	8	3	5	5	12	12	23	50	48	37	36	7,12	2,42
%	0,8	3,3	1,2	2,1	2,1	5,0	5,0	9,5	20,7	19,9	15,4	14,9		
2 S'ha proporcionat informació suficient sobre el tipus de docència (presencial / no presencial / mixta) en el qual s'impartirà l'assignatura.	n 0	2	0	2	6	3	6	19	32	36	36	99	8,32	2,00
%	---	0,8	---	0,8	2,5	1,2	2,5	7,9	13,3	14,9	14,9	41,1		
3 Les activitats formatives m'han resultat adequades per assolir l'aprenentatge.	n 0	8	1	7	6	6	15	20	57	50	24	47	7,21	2,40
%	---	3,3	0,4	2,9	2,5	2,5	6,2	8,3	23,7	20,7	10,0	19,5		
4 Les activitats d'avaluació m'han semblat adequades per valorar el meu aprenentatge.	n 0	8	0	3	7	7	13	23	43	58	34	45	7,38	2,31
%	---	3,3	---	1,2	2,9	2,9	5,4	9,5	17,8	24,1	14,1	18,7		
5 La feina exigida ha estat coherent amb el nombre de crèdits de l'assignatura	n 1	6	4	3	2	8	13	16	51	45	32	60	7,56	2,35
%	0,4	2,5	1,7	1,2	0,8	3,3	5,4	6,6	21,2	18,7	13,3	24,9		
6 El material d'estudi i de consulta proposat m'ha estat útil per a l'aprenentatge.	n 0	10	3	5	7	7	16	21	35	52	29	56	7,26	2,61
%	---	4,1	1,2	2,1	2,9	2,9	6,6	8,7	14,5	21,6	12,0	23,2		

Resum de les dades identificatives de l'alumnat participant


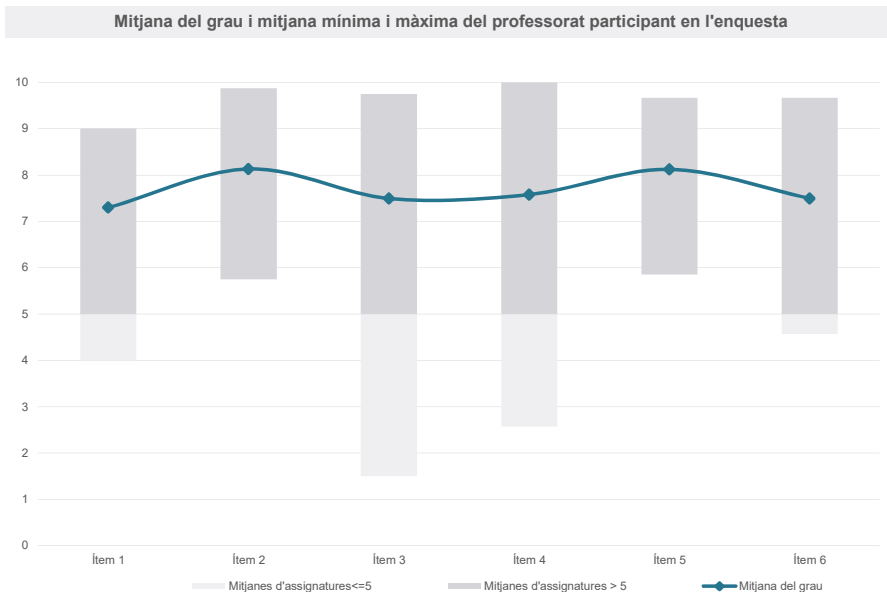
Grau

COMUNICACIÓ AUDIOVISUAL

Dades de participació

Estudiants matriculats en el grau:	320
Alumnat matriculat en els grups participants:	1.001
Nombre d'enquestes emplenades:	182
Percentatge de resposta:	18,18%

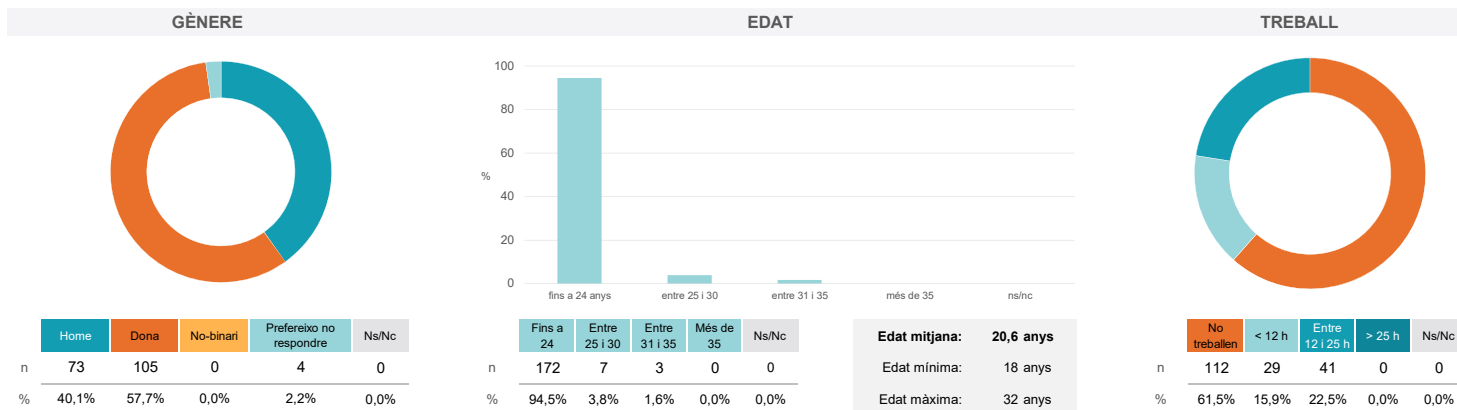
Gràfics de mitjanes

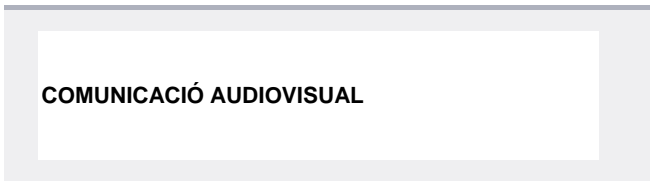


Taula de freqüències de les respostes (%)

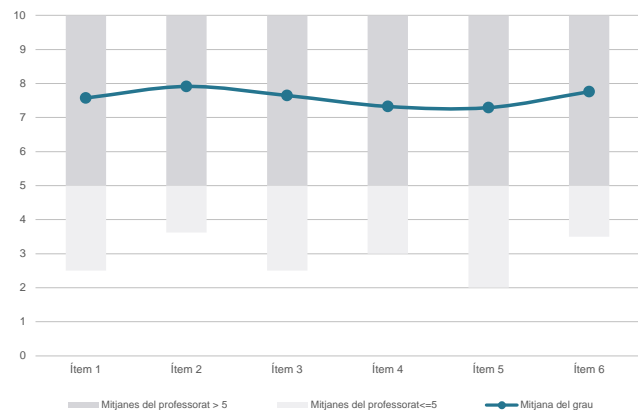
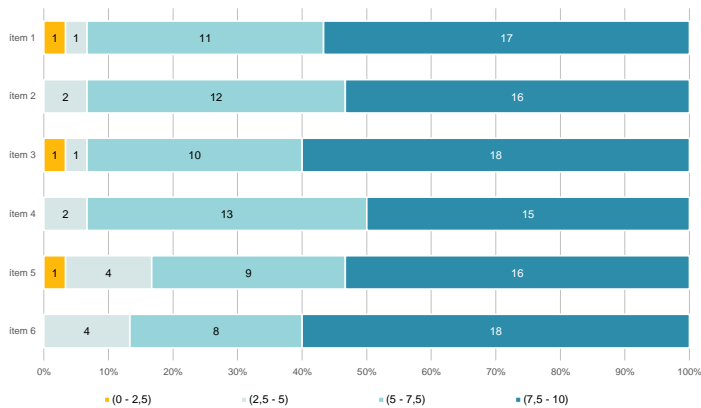
	nc	Escala de valoració											Mitjana	Desviació
		0	1	2	3	4	5	6	7	8	9	10		
1 En general, estic satisfet/a amb l'assignatura.	n 1	3	2	5	6	7	9	20	28	38	32	31	7,30	2,34
%	0,5	1,6	1,1	2,7	3,3	3,8	4,9	11,0	15,4	20,9	17,6	17,0		
2 S'ha proporcionat informació suficient sobre el tipus de docència (presencial / no presencial / mixta) en el qual s'impartirà l'assignatura.	n 0	2	0	2	2	5	3	14	31	25	46	52	8,13	1,95
%	---	1,1	---	1,1	1,1	2,7	1,6	7,7	17,0	13,7	25,3	28,6		
3 Les activitats formatives m'han resultat adequades per assolir l'aprenentatge.	n 2	3	1	6	4	5	8	16	33	34	35	35	7,49	2,28
%	1,1	1,6	0,5	3,3	2,2	2,7	4,4	8,8	18,1	18,7	19,2	19,2		
4 Les activitats d'avaluació m'han semblat adequades per valorar el meu aprenentatge.	n 1	3	1	5	2	5	8	22	31	33	28	43	7,58	2,24
%	0,5	1,6	0,5	2,7	1,1	2,7	4,4	12,1	17,0	18,1	15,4	23,6		
5 La feina exigida ha estat coherent amb el nombre de crèdits de l'assignatura	n 1	1	2	0	3	2	6	13	27	40	36	51	8,12	1,88
%	0,5	0,5	1,1	---	1,6	1,1	3,3	7,1	14,8	22,0	19,8	28,0		
6 El material d'estudi i de consulta proposat m'ha estat útil per a l'aprenentatge.	n 1	5	1	2	4	9	3	20	36	34	25	42	7,50	2,32
%	0,5	2,7	0,5	1,1	2,2	4,9	1,6	11,0	19,8	18,7	13,7	23,1		

Resum de les dades identificatives de l'alumnat participant

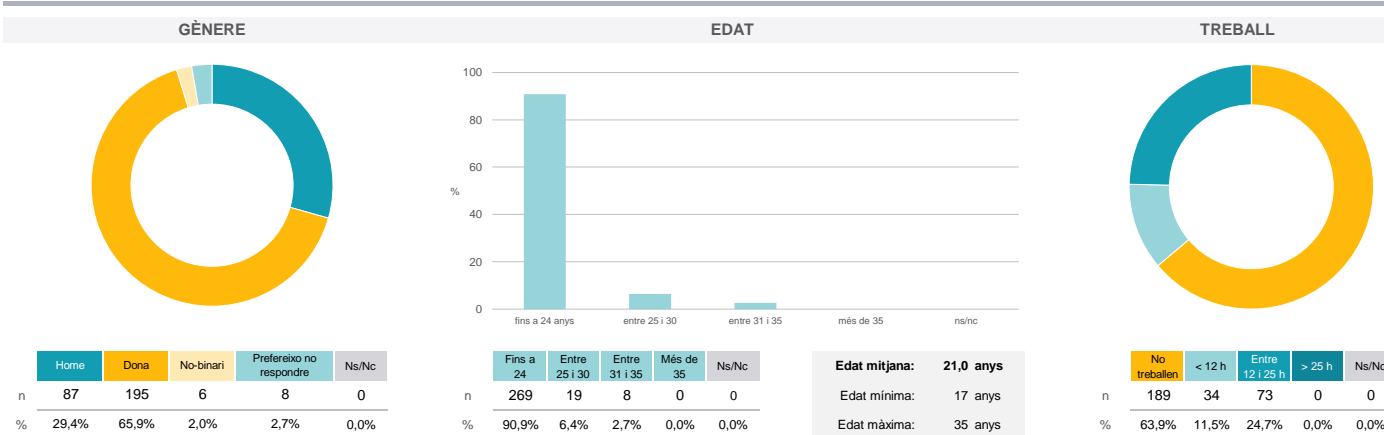


Grau

COMUNICACIÓ AUDIOVISUAL
Dades de participació

Estudiants matriculats en el grau:	320
Alumnat matriculat en els grups participants:	1.480
Nombre d'enquestes emplenades:	296
Percentatge de resposta:	20,00%

Gràfics de mitjanes
Mitjana del grau i mitjana mínima i màxima del professorat participant en l'enquesta

Distribució per intervals de les puntuacions mitjanes del professorat del grau que ha participat en l'enquesta

Taula de freqüències de les respostes (%)

	n	nc	Escala de valoració										Mitjana	Desviació	
			0	1	2	3	4	5	6	7	8	9			10
1 En general, estic satisfet/a amb l'activitat docent duta a terme pel professor o professora de l'assignatura.	10	1	10	1	7	4	7	19	20	47	57	51	72	7,57	2,43
2 Ha complert adequadament les seves tasques com a docent (pla docent, programa de l'assignatura, seguiment de la docència, lliurament de qualificacions, etc.).	10	1	5	4	3	6	7	18	16	39	53	45	99	7,91	2,32
3 Transmet amb claredat els continguts de l'assignatura.	10	3	7	0	6	9	9	14	23	47	49	54	75	7,65	2,35
4 Les activitats i tasques programades per treballar des del Campus Virtual o des d'un altre entorn virtual han estat adequades per a l'aprenentatge.	10	2	11	2	8	7	13	20	19	44	59	42	69	7,32	2,58
5 Els recursos complementaris emprats (materials, bibliografia, software, etc.) han estat adequats pel tipus de docència impartida (presencial / no presencial / mixta).	10	6	14	4	5	10	6	31	19	29	53	40	79	7,29	2,76
6 Ha ofert la possibilitat de fer tutories i ha resolt les incidències sorgides en el transcurs de l'assignatura.	10	8	11	3	2	3	6	32	16	29	42	41	103	7,76	2,58

Resum de les dades identificatives de l'alumnat participant


Grau

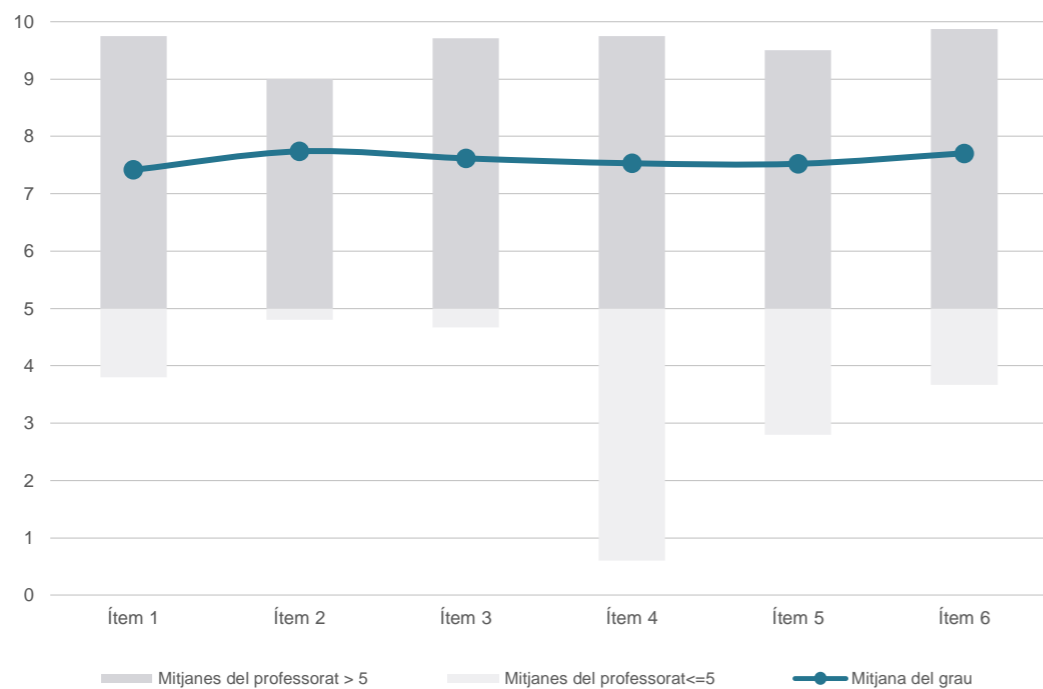
COMUNICACIÓ AUDIOVISUAL

Dades de participació

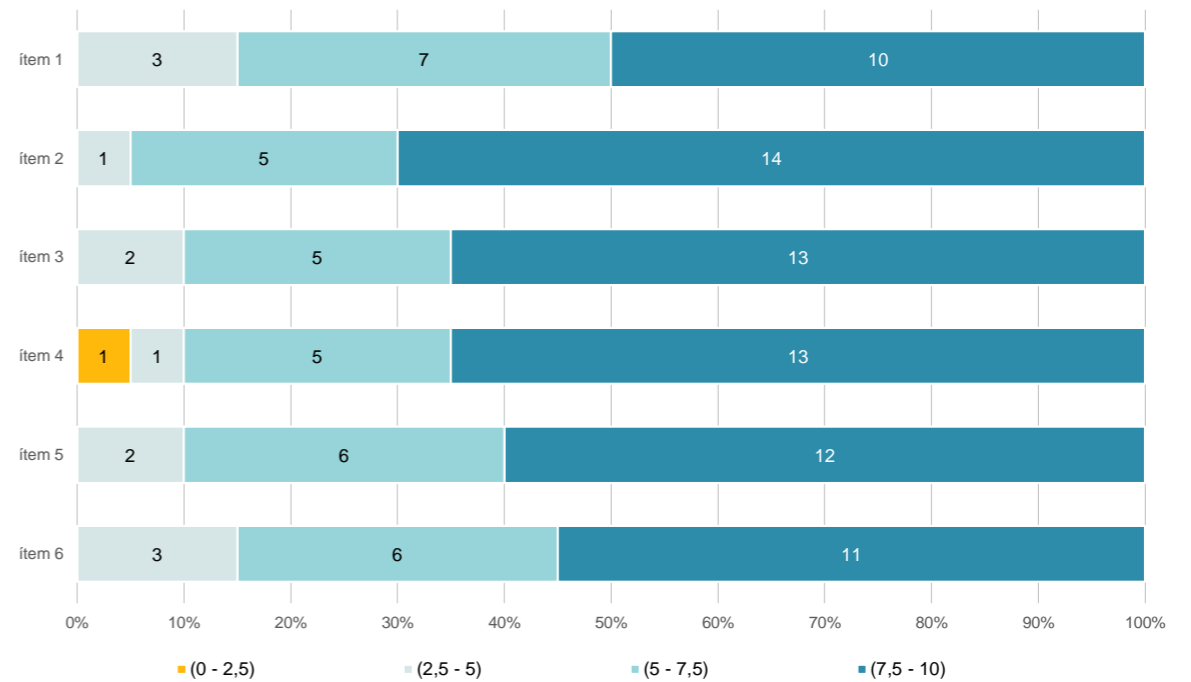
Estudiants matriculats en el grau:	320
Alumnat matriculat en els grups participants:	1.173
Nombre d'enquestes emplenades:	181
Percentatge de resposta:	15,43%

Gràfics de mitjanes

Mitjana del grau i mitjana mínima i màxima del professorat participant en l'enquesta



Distribució per intervals de les puntuacions mitjanes del professorat del grau que ha participat en l'enquesta



Taula de freqüències de les respostes (%)

	Totalment en desacord	Escala de valoració											Totalment d'acord	Mitjana	Desviació
		nc	0	1	2	3	4	5	6	7	8	9			
1 En general, estic satisfet/a amb l'activitat docent duta a terme pel professor o professora de l'assignatura.	n 1	4	1	8	6	7	8	14	24	35	30	43	7,42	2,53	
2 Ha complert adequadament les seves tasques com a docent (pla docent, programa de l'assignatura, seguiment de la docència, lliurament de qualificacions, etc.).	n 1	3	2	5	4	3	9	14	26	31	32	51	7,74	2,36	
3 Transmet amb claredat els continguts de l'assignatura.	n 1	4	4	1	8	5	4	17	27	30	30	50	7,62	2,47	
4 Les activitats i tasques programades per treballar des del Campus Virtual o des d'un altre entorn virtual han estat adequades per a l'aprenentatge.	n 2	6	3	6	3	4	8	13	30	31	18	57	7,53	2,64	
5 Els recursos complementaris emprats (materials, bibliografia, software, etc.) han estat adequats pel tipus de docència impartida (presencial / no presencial / mixta).	n 1	5	3	3	1	9	11	11	35	29	22	51	7,52	2,48	
6 Ha ofert la possibilitat de fer tutories i ha resolt les incidències sorgides en el transcurs de l'assignatura.	n 1	6	4	2	2	3	17	14	14	30	26	62	7,71	2,62	

Resum de les dades identificatives de l'alumnat participant

