

INFORME AGREGAT

Belles Arts

2021
2022

MÒDUL ASSIGNATURA

 1r Semestre

2n Semestre

MÒDUL PROFESSORAT

 1r Semestre

2n Semestre

Grau

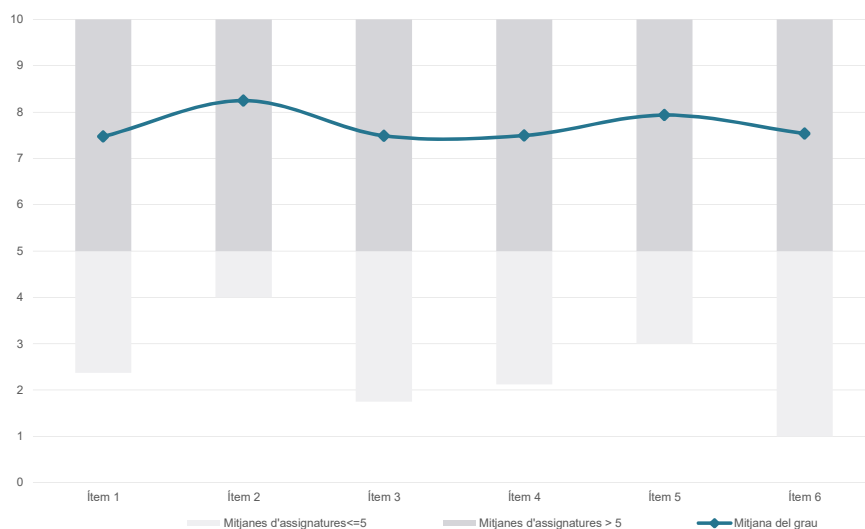
BELLES ARTS

Dades de participació

Estudiants matriculats en el grau:	1.105
Alumnat matriculat en els grups participants:	2.822
Nombre d'enquestes emplenades:	675
Percentatge de resposta:	23,92%

Gràfics de mitjanes

Mitjana del grau i mitjana mínima i màxima del professorat participant en l'enquesta

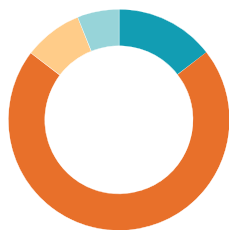


Taula de freqüències de les respostes (%)

	nc	Escala de valoració										Mitjana	Desviació	
		0	1	2	3	4	5	6	7	8	9			10
1 En general, estic satisfet/a amb l'assignatura.	n 1	29	12	11	14	20	46	57	82	99	98	206	7,47	2,71
	% 0,1	4,3	1,8	1,6	2,1	3,0	6,8	8,4	12,1	14,7	14,5	30,5		
2 S'ha proporcionat informació suficient sobre el tipus de docència (presencial / no presencial / mixta) en el qual s'impartirà l'assignatura.	n 3	9	10	11	11	13	32	35	60	96	82	313	8,25	2,35
	% 0,4	1,3	1,5	1,6	1,6	1,9	4,7	5,2	8,9	14,2	12,1	46,4		
3 Les activitats formatives m'han resultat adequades per assolir l'aprenentatge.	n 2	25	16	13	19	23	34	50	79	115	84	215	7,49	2,74
	% 0,3	3,7	2,4	1,9	2,8	3,4	5,0	7,4	11,7	17,0	12,4	31,9		
4 Les activitats d'avaluació m'han semblat adequades per valorar el meu aprenentatge.	n 6	17	17	14	19	28	47	47	73	111	77	219	7,49	2,68
	% 0,9	2,5	2,5	2,1	2,8	4,1	7,0	7,0	10,8	16,4	11,4	32,4		
5 La feina exigida ha estat coherent amb el nombre de crèdits de l'assignatura	n 4	17	10	8	12	14	44	45	69	99	89	264	7,93	2,50
	% 0,6	2,5	1,5	1,2	1,8	2,1	6,5	6,7	10,2	14,7	13,2	39,1		
6 El material d'estudi i de consulta proposat m'ha estat útil per a l'aprenentatge.	n 7	28	22	19	11	14	38	47	73	92	74	250	7,54	2,89
	% 1,0	4,1	3,3	2,8	1,6	2,1	5,6	7,0	10,8	13,6	11,0	37,0		

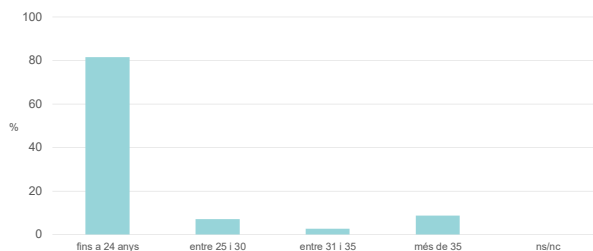
Resum de les dades identificatives de l'alumnat participant

GÈNERE



	Home	Dona	No-binari	Prefereixo no respondre	Ns/Nc
n	98	478	58	41	0
%	14,5%	70,8%	8,6%	6,1%	0,0%

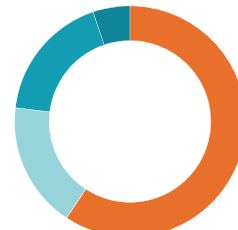
EDAT



	Fins a 24	Entre 25 i 30	Entre 31 i 35	Més de 35	Ns/Nc
n	550	48	18	59	0
%	81,5%	7,1%	2,7%	8,7%	0,0%

Edat mitjana:	23,4 anys
Edat mínima:	17 anys
Edat màxima:	71 anys

TREBALL



	No treballen	< 12 h	Entre 12 i 25 h	> 25 h	Ns/Nc
n	400	119	121	35	0
%	59,3%	17,6%	17,9%	5,2%	0,0%

Grau

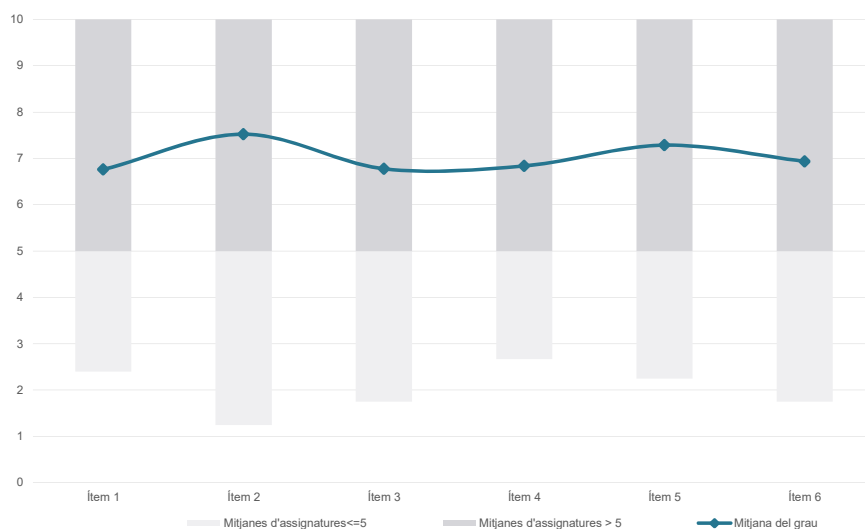
BELLES ARTS

Dades de participació

Estudiants matriculats en el grau:	1.126
Alumnat matriculat en els grups participants:	2.644
Nombre d'enquestes emplenades:	515
Percentatge de resposta:	19,48%

Gràfics de mitjanes

Mitjana del grau i mitjana mínima i màxima del professorat participant en l'enquesta

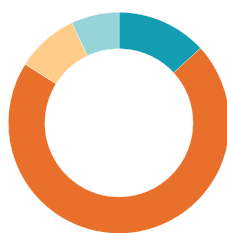


Taula de freqüències de les respostes (%)

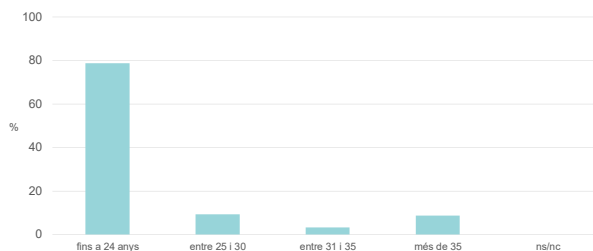
	Totalment en desacord	Escala de valoració										Totalment d'acord	Mitjana	Desviació
		nc	0	1	2	3	4	5	6	7	8			
1 En general, estic satisfet/a amb l'assignatura.	n 7	24	16	26	19	23	54	43	55	65	45	138	6,76	3,02
%	1,4	4,7	3,1	5,0	3,7	4,5	10,5	8,3	10,7	12,6	8,7	26,8		
2 S'ha proporcionat informació suficient sobre el tipus de docència (presencial / no presencial / mixta) en el qual s'impartirà l'assignatura.	n 7	20	10	17	13	19	38	28	42	74	52	195	7,52	2,88
%	1,4	3,9	1,9	3,3	2,5	3,7	7,4	5,4	8,2	14,4	10,1	37,9		
3 Les activitats formatives m'han resultat adequades per assolir l'aprenentatge.	n 9	26	15	22	23	20	47	41	70	61	49	132	6,77	3,00
%	1,7	5,0	2,9	4,3	4,5	3,9	9,1	8,0	13,6	11,8	9,5	25,6		
4 Les activitats d'avaluació m'han semblat adequades per valorar el meu aprenentatge.	n 8	27	14	19	25	18	47	42	65	60	54	136	6,84	3,01
%	1,6	5,2	2,7	3,7	4,9	3,5	9,1	8,2	12,6	11,7	10,5	26,4		
5 La feina exigida ha estat coherent amb el nombre de crèdits de l'assignatura	n 7	23	13	18	5	21	46	32	59	69	54	168	7,29	2,90
%	1,4	4,5	2,5	3,5	1,0	4,1	8,9	6,2	11,5	13,4	10,5	32,6		
6 El material d'estudi i de consulta proposat m'ha estat útil per a l'aprenentatge.	n 8	33	16	20	17	19	40	39	50	67	46	160	6,94	3,15
%	1,6	6,4	3,1	3,9	3,3	3,7	7,8	7,6	9,7	13,0	8,9	31,1		

Resum de les dades identificatives de l'alumnat participant

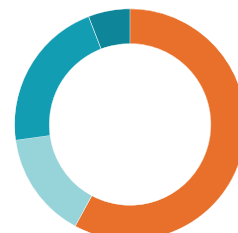
GÈNERE



EDAT



TREBALL



	Home	Dona	No-binari	Prefereixo no respondre	Ns/Nc
n	68	364	47	36	0
%	13,2%	70,7%	9,1%	7,0%	0,0%

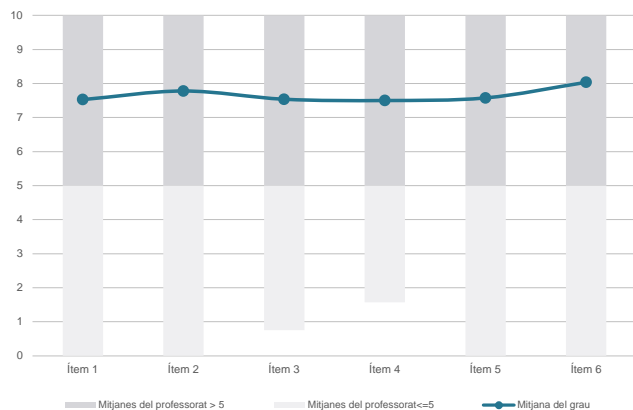
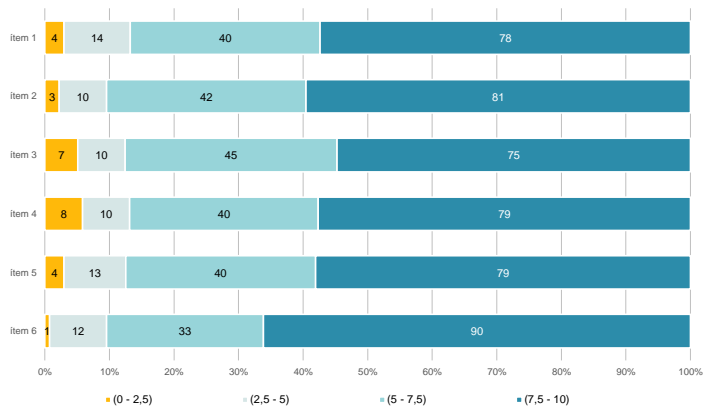
	Fins a 24	Entre 25 i 30	Entre 31 i 35	Més de 35	Ns/Nc
n	405	48	17	45	0
%	78,6%	9,3%	3,3%	8,7%	0,0%

Edat mitjana:	24,3 anys
Edat mínima:	17 anys
Edat màxima:	80 anys

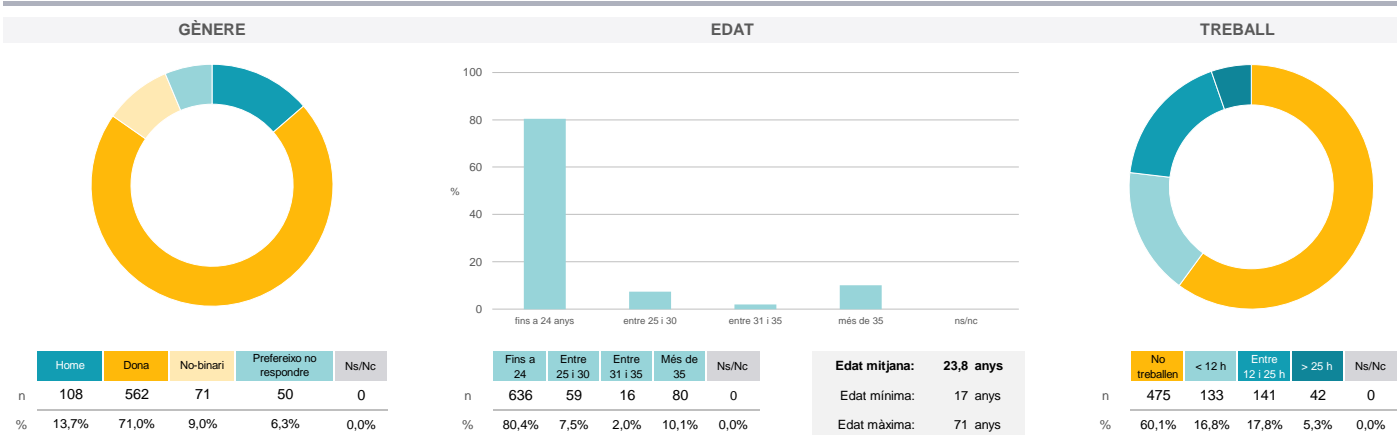
	No treballen	< 12 h	Entre 12 i 25 h	> 25 h	Ns/Nc
n	298	77	110	30	0
%	57,9%	15,0%	21,4%	5,8%	0,0%

Grau
BELLES ARTS
Dades de participació

Estudiants matriculats en el grau:	1.105
Alumnat matriculat en els grups participants:	3.338
Nombre d'enquestes emplenades:	791
Percentatge de resposta:	23,70%

Gràfics de mitjanes
Mitjana del grau i mitjana mínima i màxima del professorat participant en l'enquesta

Distribució per intervals de les puntuacions mitjanes del professorat del grau que ha participat en l'enquesta

Taula de freqüències de les respostes (%)

	nc	Escala de valoració										Mitjana	Desviació	
		0	1	2	3	4	5	6	7	8	9			10
1 En general, estic satisfet/a amb l'activitat docent duta a terme pel professor o professora de l'assignatura.	n 13	49	12	23	10	24	48	46	74	89	105	298	7,53	3,00
%	1,6	6,2	1,5	2,9	1,3	3,0	6,1	5,8	9,4	11,3	13,3	37,7		
2 Ha complert adequadament les seves tasques com a docent (pla docent, programa de l'assignatura, seguiment de la docència, lliurament de qualificacions, etc.).	n 11	37	12	16	17	17	39	53	64	106	95	324	7,78	2,82
%	1,4	4,7	1,5	2,0	2,1	2,1	4,9	6,7	8,1	13,4	12,0	41,0		
3 Transmet amb claredat els continguts de l'assignatura.	n 9	41	25	16	20	20	42	49	71	103	79	316	7,54	3,01
%	1,1	5,2	3,2	2,0	2,5	2,5	5,3	6,2	9,0	13,0	10,0	39,9		
4 Les activitats i tasques programades per treballar des del Campus Virtual o des d'un altre entorn virtual han estat adequades per a l'aprenentatge.	n 27	41	21	17	16	17	55	42	76	106	79	294	7,50	2,97
%	3,4	5,2	2,7	2,1	2,0	2,1	7,0	5,3	9,6	13,4	10,0	37,2		
5 Els recursos complementaris emprats (materials, bibliografia, software, etc.) han estat adequats pel tipus de docència impartida (presencial / no presencial / mixta).	n 21	42	22	15	11	22	46	38	83	103	83	305	7,58	2,96
%	2,7	5,3	2,8	1,9	1,4	2,8	5,8	4,8	10,5	13,0	10,5	38,6		
6 Ha ofert la possibilitat de fer tutories i ha resolt les incidències sorgides en el transcurs de l'assignatura.	n 18	36	14	8	11	13	45	28	73	89	81	375	8,03	2,77
%	2,3	4,6	1,8	1,0	1,4	1,6	5,7	3,5	9,2	11,3	10,2	47,4		

Resum de les dades identificatives de l'alumnat participant


Grau

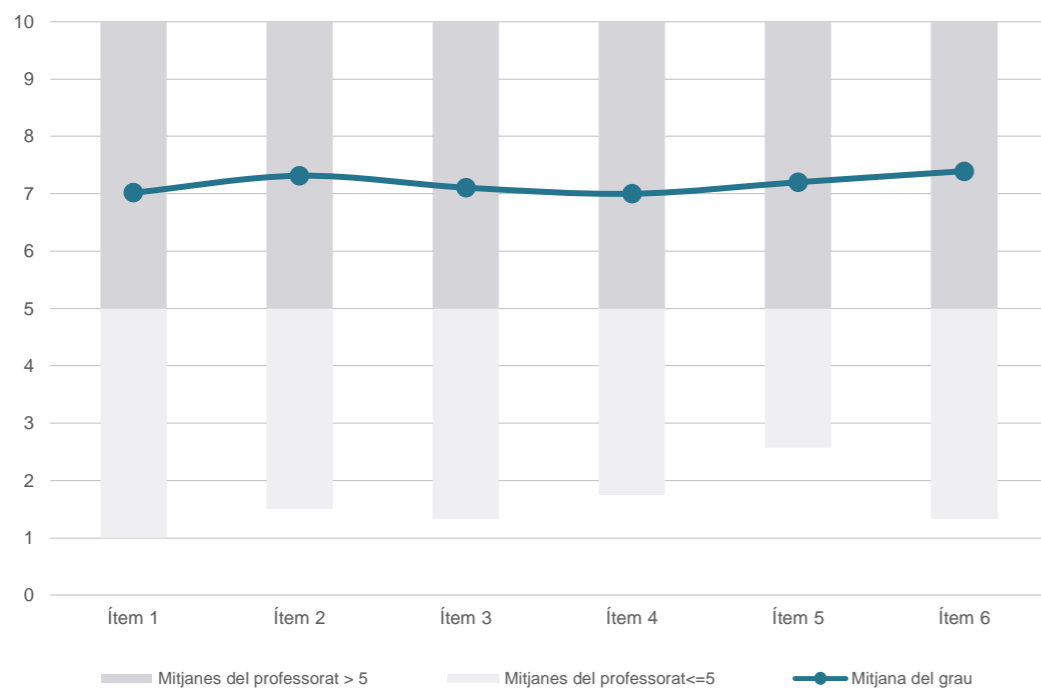
BELLES ARTS

Dades de participació

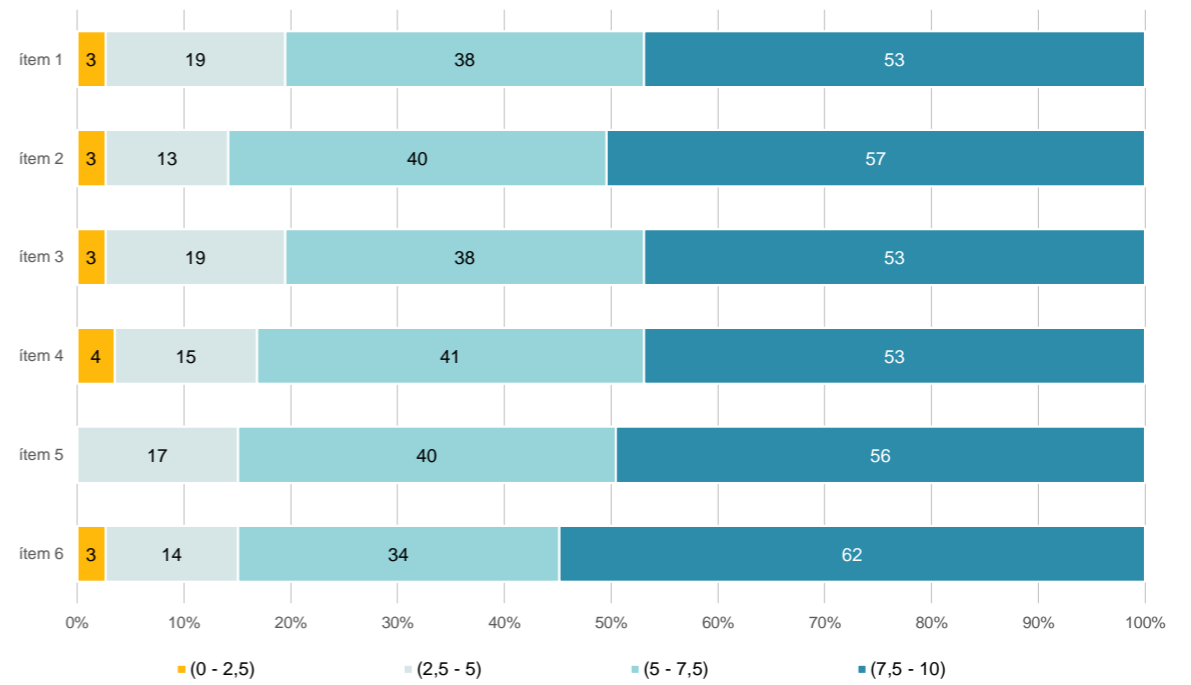
Estudiants matriculats en el grau:	1.126
Alumnat matriculat en els grups participants:	3.361
Nombre d'enquestes emplenades:	623
Percentatge de resposta:	18,54%

Gràfics de mitjanes

Mitjana del grau i mitjana mínima i màxima del professorat participant en l'enquesta



Distribució per intervals de les puntuacions mitjanes del professorat del grau que ha participat en l'enquesta



Taula de freqüències de les respostes (%)

Ítem	Descripció	n	nc	Escala de valoració										Mitjana	Desviació
				0	1	2	3	4	5	6	7	8	9		
1	En general, estic satisfet/a amb l'activitat docent duta a terme pel professor o professora de l'assignatura.	9	42	18	18	21	18	55	45	61	69	74	193	7,02	3,13
2	Ha complert adequadament les seves tasques com a docent (pla docent, programa de l'assignatura, seguiment de la docència, lliurament de qualificacions, etc.).	7	24	18	22	19	25	41	50	60	69	71	217	7,31	2,95
3	Transmet amb claredat els continguts de l'assignatura.	10	30	22	27	22	24	40	50	43	86	61	208	7,11	3,11
4	Les activitats i tasques programades per treballar des del Campus Virtual o des d'un altre entorn virtual han estat adequades per a l'aprenentatge.	15	32	20	20	18	27	53	44	78	68	65	183	7,00	3,02
5	Els recursos complementaris emprats (materials, bibliografia, software, etc.) han estat adequats pel tipus de docència impartida (presencial / no presencial / mixta).	16	34	14	17	16	25	49	47	69	66	63	207	7,20	3,00
6	Ha ofert la possibilitat de fer tutories i ha resolt les incidències sorgides en el transcurs de l'assignatura.	14	36	10	16	24	19	52	38	43	69	48	254	7,39	3,08

Resum de les dades identificatives de l'alumnat participant

