

Conservació i Restauració de Béns Culturals

INFORME AGREGAT

2021
2022

MÒDUL ASSIGNATURA

1r Semestre

2n Semestre

MÒDUL PROFESSORAT

1r Semestre

2n Semestre

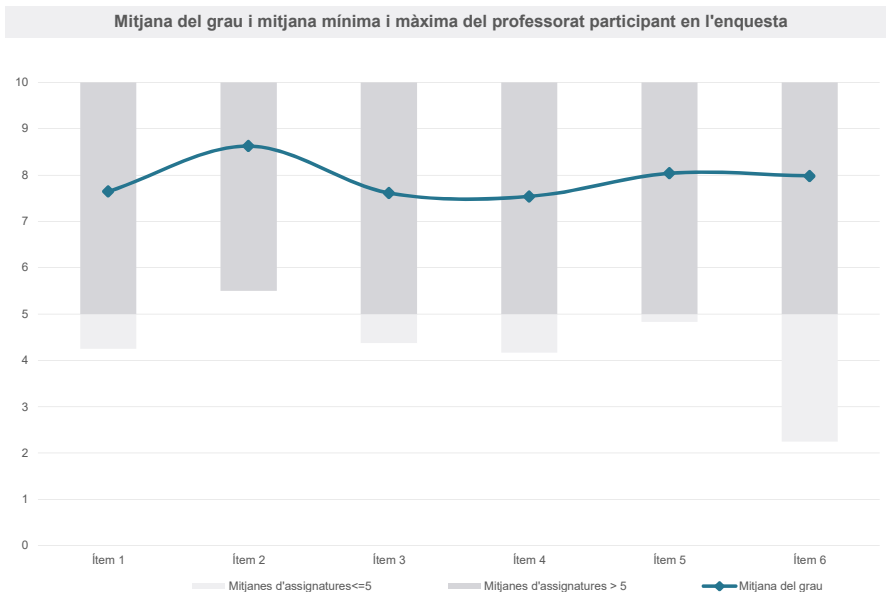
Grau

CONSERVACIÓ I RESTAURACIÓ DE BÉNS CULTURALS

Dades de participació

Estudiants matriculats en el grau:	171
Alumnat matriculat en els grups participants:	613
Nombre d'enquestes emplenades:	160
Percentatge de resposta:	26,10%

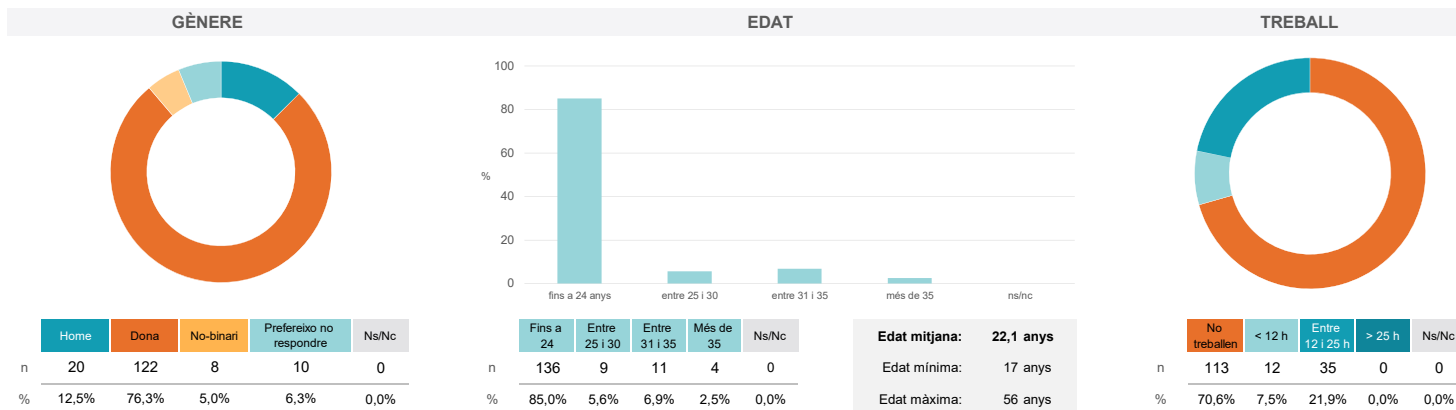
Gràfics de mitjanes



Taula de freqüències de les respostes (%)

	nc	Escala de valoració											Mitjana	Desviació
		0	1	2	3	4	5	6	7	8	9	10		
1 En general, estic satisfet/a amb l'assignatura.	0	2	3	1	3	6	15	20	13	25	21	51	7,64	2,39
2 S'ha proporcionat informació suficient sobre el tipus de docència (presencial / no presencial / mixta) en el qual s'impartirà l'assignatura.	3	0	1	2	1	1	8	11	8	26	18	81	8,62	1,90
3 Les activitats formatives m'han resultat adequades per assolir l'aprenentatge.	0	2	1	3	3	8	13	17	20	27	13	53	7,61	2,36
4 Les activitats d'avaluació m'han semblat adequades per valorar el meu aprenentatge.	0	3	6	1	3	3	15	11	21	33	15	49	7,54	2,53
5 La feina exigida ha estat coherent amb el nombre de crèdits de l'assignatura	0	3	2	0	4	3	4	15	27	17	25	60	8,04	2,27
6 El material d'estudi i de consulta proposat m'ha estat útil per a l'aprenentatge.	1	3	4	0	2	4	14	11	17	17	18	69	7,98	2,49

Resum de les dades identificatives de l'alumnat participant



Grau

CONSERVACIÓ I RESTAURACIÓ DE BÉNS CULTURALS

Dades de participació

Estudiants matriculats en el grau: 178

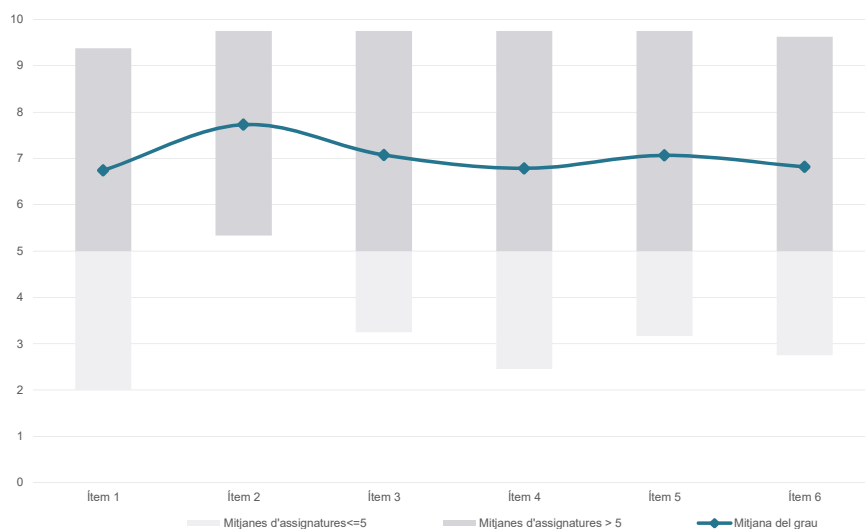
Alumnat matriculat en els grups participants: 612

Nombre d'enquestes emplenades: 233

Percentatge de resposta: 38,07%

Gràfics de mitjanes

Mitjana del grau i mitjana mínima i màxima del professorat participant en l'enquesta

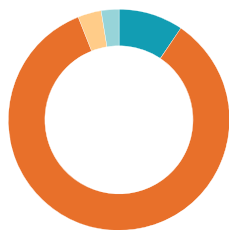


Taula de freqüències de les respostes (%)

	Totalment en desacord	Escala de valoració										Totalment d'acord	Mitjana	Desviació
		nc	0	1	2	3	4	5	6	7	8			
1 En general, estic satisfet/a amb l'assignatura.	n 0	13	6	11	9	6	21	16	33	47	26	45	6,74	2,91
%	---	5,6	2,6	4,7	3,9	2,6	9,0	6,9	14,2	20,2	11,2	19,3		
2 S'ha proporcionat informació suficient sobre el tipus de docència (presencial / no presencial / mixta) en el qual s'impartirà l'assignatura.	n 5	7	5	3	1	10	17	20	21	28	28	88	7,73	2,65
%	2,1	3,0	2,1	1,3	0,4	4,3	7,3	8,6	9,0	12,0	12,0	37,8		
3 Les activitats formatives m'han resultat adequades per assolir l'aprenentatge.	n 0	9	8	9	6	12	14	16	28	42	32	57	7,07	2,86
%	---	3,9	3,4	3,9	2,6	5,2	6,0	6,9	12,0	18,0	13,7	24,5		
4 Les activitats d'avaluació m'han semblat adequades per valorar el meu aprenentatge.	n 1	13	9	9	9	6	18	18	41	30	19	60	6,78	3,02
%	0,4	5,6	3,9	3,9	3,9	2,6	7,7	7,7	17,6	12,9	8,2	25,8		
5 La feina exigida ha estat coherent amb el nombre de crèdits de l'assignatura	n 0	12	8	7	4	6	21	18	31	39	24	63	7,06	2,91
%	---	5,2	3,4	3,0	1,7	2,6	9,0	7,7	13,3	16,7	10,3	27,0		
6 El material d'estudi i de consulta proposat m'ha estat útil per a l'aprenentatge.	n 0	16	2	14	6	10	19	24	23	32	26	61	6,82	3,05
%	---	6,9	0,9	6,0	2,6	4,3	8,2	10,3	9,9	13,7	11,2	26,2		

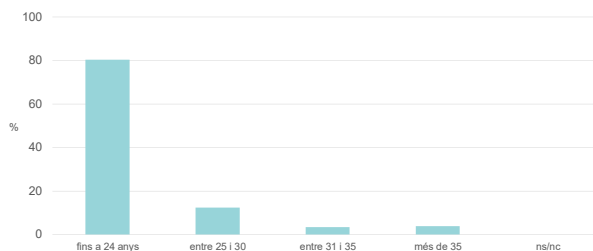
Resum de les dades identificatives de l'alumnat participant

GÈNERE



	Home	Dona	No-binari	Prefereixo no respondre	Ns/Nc
n	22	197	8	6	0
%	9,4%	84,5%	3,4%	2,6%	0,0%

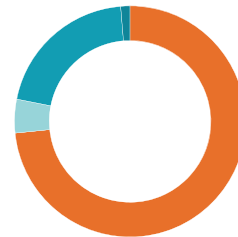
EDAT



	Fins a 24	Entre 25 i 30	Entre 31 i 35	Més de 35	Ns/Nc
n	187	29	8	9	0
%	80,3%	12,4%	3,4%	3,9%	0,0%

Edat mitjana: 22,2 anys
Edat mínima: 17 anys
Edat màxima: 54 anys

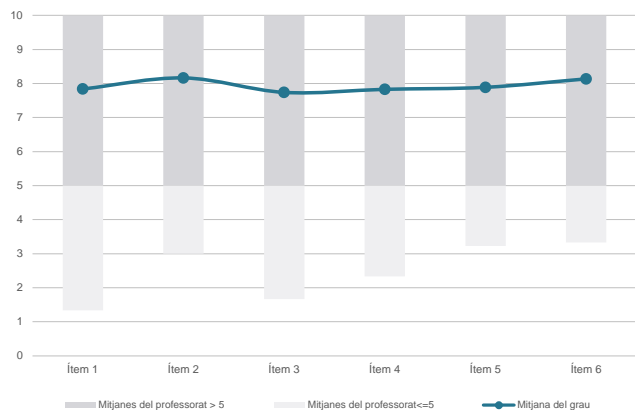
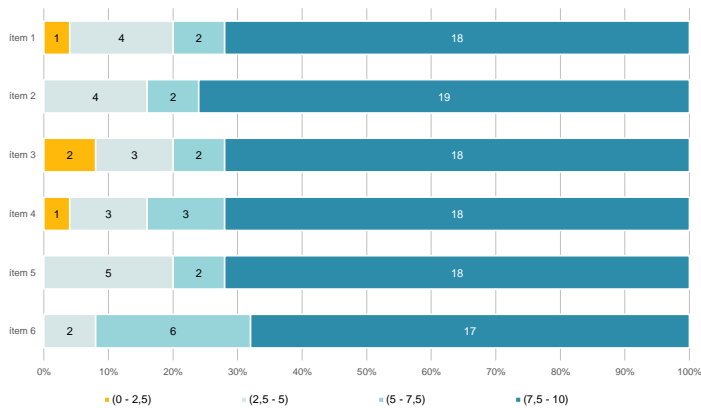
TREBALL



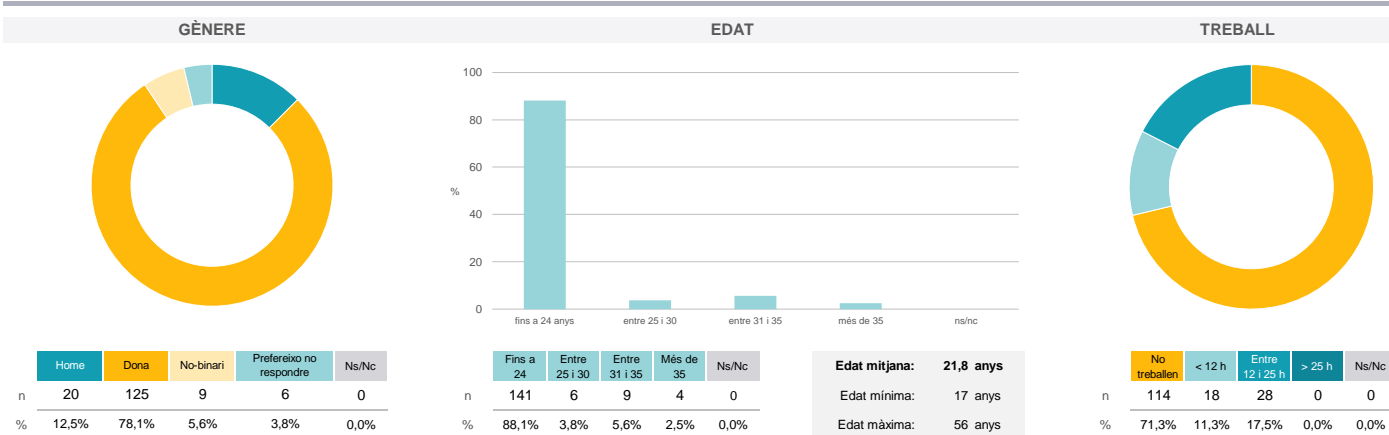
	No treballen	< 12 h	Entre 12 i 25 h	> 25 h	Ns/Nc
n	171	11	48	3	0
%	73,4%	4,7%	20,6%	1,3%	0,0%

Grau
CONSERVACIÓ I RESTAURACIÓ DE BÉNS CULTURALS
Dades de participació

Estudiants matriculats en el grau:	171
Alumnat matriculat en els grups participants:	624
Nombre d'enquestes emplenades:	160
Percentatge de resposta:	25,64%

Gràfics de mitjanes
Mitjana del grau i mitjana mínima i màxima del professorat participant en l'enquesta

Distribució per intervals de les puntuacions mitjanes del professorat del grau que ha participat en l'enquesta

Taula de freqüències de les respostes (%)

	nc	Escala de valoració										Mitjana	Desviació	
		0	1	2	3	4	5	6	7	8	9			10
1 En general, estic satisfet/a amb l'activitat docent duta a terme pel professor o professora de l'assignatura.	n 0	7	1	2	5	9	7	4	17	22	16	70	7,84	2,77
%	---	4,4	0,6	1,3	3,1	5,6	4,4	2,5	10,6	13,8	10,0	43,8		
2 Ha complert adequadament les seves tasques com a docent (pla docent, programa de l'assignatura, seguiment de la docència, lliurament de qualificacions, etc.).	n 0	2	1	4	3	3	12	8	17	18	15	77	8,16	2,40
%	---	1,3	0,6	2,5	1,9	1,9	7,5	5,0	10,6	11,3	9,4	48,1		
3 Transmet amb claredat els continguts de l'assignatura.	n 0	3	4	7	5	7	10	11	11	12	12	78	7,74	2,89
%	---	1,9	2,5	4,4	3,1	4,4	6,3	6,9	6,9	7,5	7,5	48,8		
4 Les activitats i tasques programades per treballar des del Campus Virtual o des d'un altre entorn virtual han estat adequades per a l'aprenentatge.	n 3	4	2	3	4	8	10	10	13	19	16	68	7,83	2,67
%	1,9	2,5	1,3	1,9	2,5	5,0	6,3	6,3	8,1	11,9	10,0	42,5		
5 Els recursos complementaris emprats (materials, bibliografia, software, etc.) han estat adequats pel tipus de docència impartida (presencial / no presencial / mixta).	n 2	2	7	0	4	6	12	9	17	14	12	75	7,89	2,68
%	1,3	1,3	4,4	---	2,5	3,8	7,5	5,6	10,6	8,8	7,5	46,9		
6 Ha ofert la possibilitat de fer tutories i ha resolt les incidències sorgides en el transcurs de l'assignatura.	n 11	1	4	3	2	7	10	6	12	12	18	74	8,13	2,55
%	6,9	0,6	2,5	1,9	1,3	4,4	6,3	3,8	7,5	7,5	11,3	46,3		

Resum de les dades identificatives de l'alumnat participant


Grau

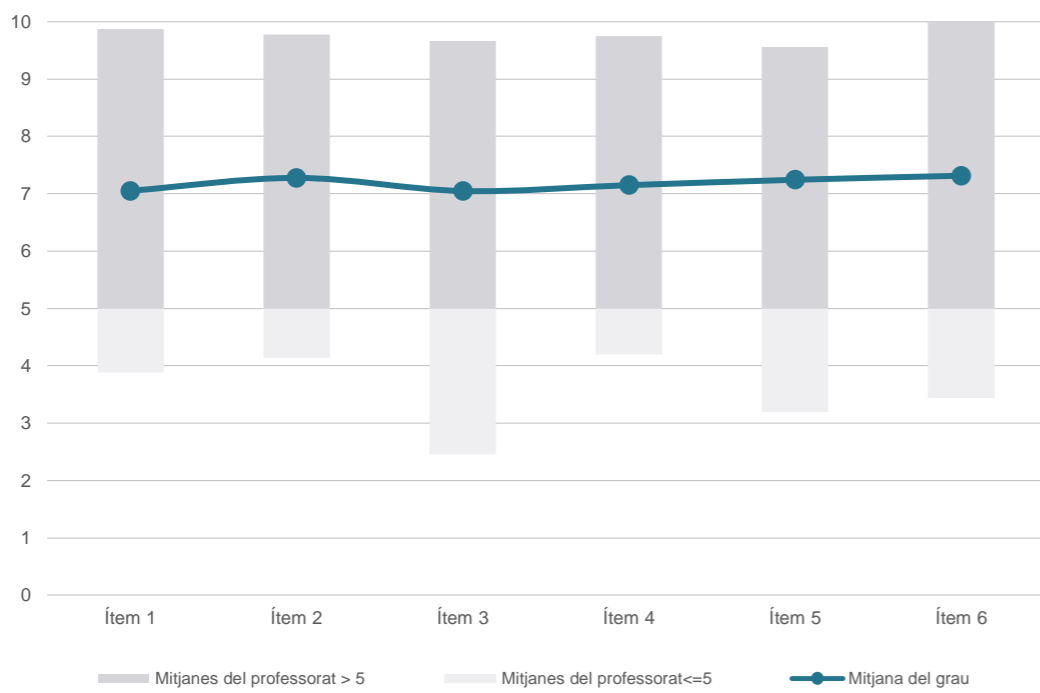
CONSERVACIÓ I RESTAURACIÓ DE BÉNS CULTURALS

Dades de participació

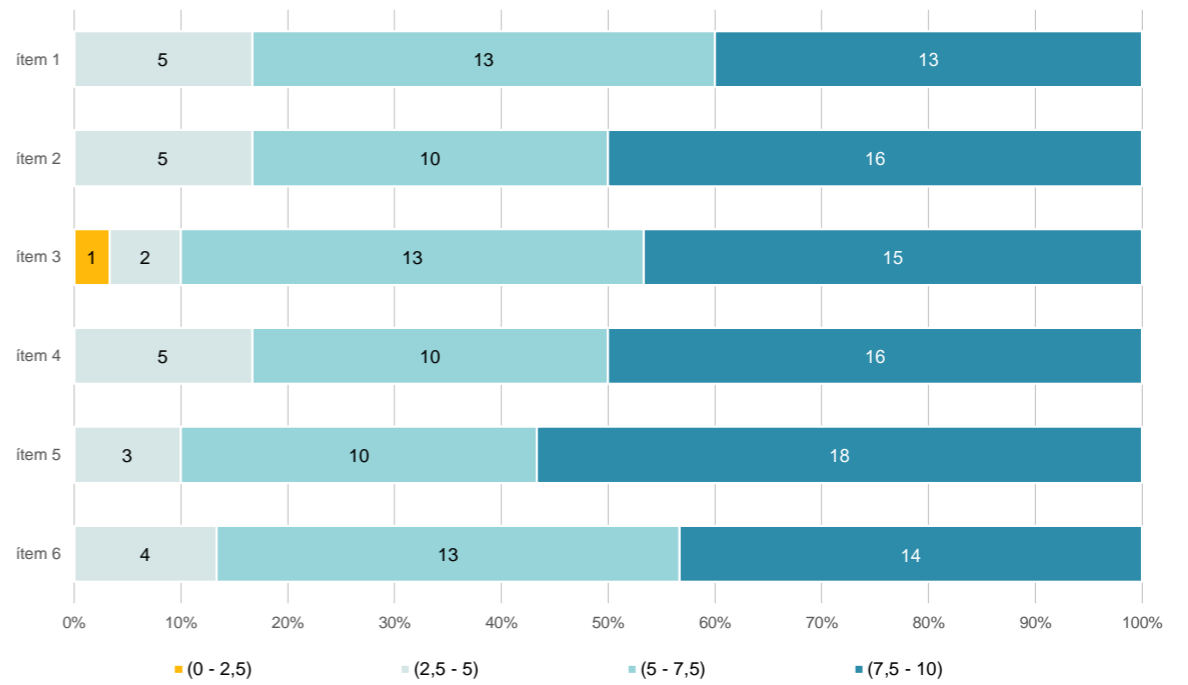
Estudiants matriculats en el grau:	178
Alumnat matriculat en els grups participants:	694
Nombre d'enquestes emplenades:	240
Percentatge de resposta:	34,58%

Gràfics de mitjanes

Mitjana del grau i mitjana mínima i màxima del professorat participant en l'enquesta



Distribució per intervals de les puntuacions mitjanes del professorat del grau que ha participat en l'enquesta



Taula de freqüències de les respostes (%)

	Totalment en desacord	Escala de valoració											Totalment d'acord	Mitjana	Desviació
		nc	0	1	2	3	4	5	6	7	8	9			
1 En general, estic satisfet/a amb l'activitat docent duta a terme pel professor o professora de l'assignatura.	n 0	9	9	13	5	7	14	16	35	42	21	69	7,10	2,92	
2 Ha complert adequadament les seves tasques com a docent (pla docent, programa de l'assignatura, seguiment de la docència, lliurament de qualificacions, etc.).	n 0	13	5	7	7	5	18	16	28	32	24	85	7,35	2,96	
3 Transmet amb claredat els continguts de l'assignatura.	n 1	12	10	12	4	4	14	22	30	31	22	78	7,11	3,06	
4 Les activitats i tasques programades per treballar des del Campus Virtual o des d'un altre entorn virtual han estat adequades per a l'aprenentatge.	n 5	10	5	8	8	6	19	23	22	37	25	72	7,22	2,86	
5 Els recursos complementaris emprats (materials, bibliografia, software, etc.) han estat adequats pel tipus de docència impartida (presencial / no presencial / mixta).	n 6	7	4	10	8	5	23	16	27	34	28	72	7,32	2,76	
6 Ha ofert la possibilitat de fer tutories i ha resolt les incidències sorgides en el transcurs de l'assignatura.	n 9	18	3	7	3	4	15	17	23	37	24	80	7,32	3,05	

Resum de les dades identificatives de l'alumnat participant

