

INFORME AGREGAT

Disseny

2021
2022

MÒDUL ASSIGNATURA

1r Semestre

2n Semestre

MÒDUL PROFESSORAT

1r Semestre

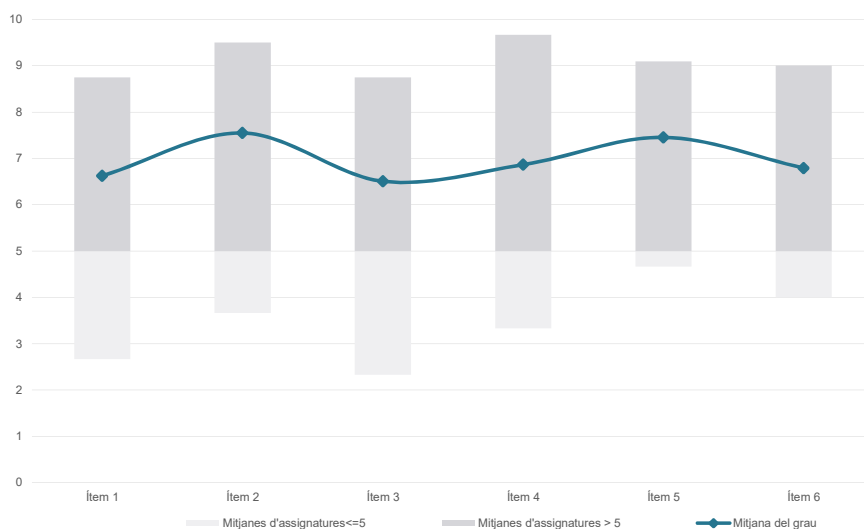
2n Semestre

Grau
DISSENY
Dades de participació

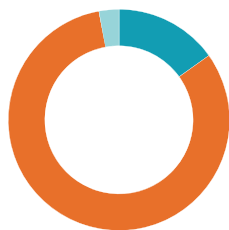
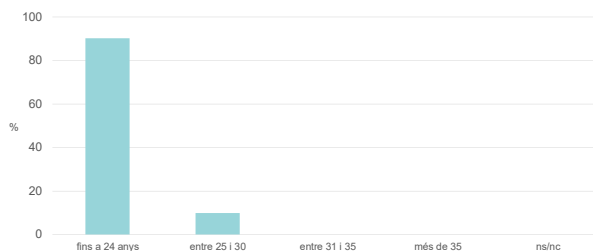
Estudiants matriculats en el grau:	191
Alumnat matriculat en els grups participants:	697
Nombre d'enquestes emplenades:	172
Percentatge de resposta:	24,68%

Gràfics de mitjanes

Mitjana del grau i mitjana mínima i màxima del professorat participant en l'enquesta


Taula de freqüències de les respostes (%)

	Totalment en desacord	Escala de valoració										Totalment d'acord	Mitjana	Desviació
		nc	0	1	2	3	4	5	6	7	8			
1 En general, estic satisfet/a amb l'assignatura.	n 2	6	8	5	5	7	21	18	23	31	17	29	6,62	2,75
2 S'ha proporcionat informació suficient sobre el tipus de docència (presencial / no presencial / mixta) en el qual s'impartirà l'assignatura.	n 2	4	3	6	2	6	10	16	16	35	20	52	7,55	2,58
3 Les activitats formatives m'han resultat adequades per assolir l'aprenentatge.	n 2	7	8	7	8	11	15	12	25	27	22	28	6,51	2,90
4 Les activitats d'avaluació m'han semblat adequades per valorar el meu aprenentatge.	n 2	7	2	8	6	7	18	18	20	26	23	35	6,86	2,76
5 La feina exigida ha estat coherent amb el nombre de crèdits de l'assignatura	n 2	5	1	5	6	8	9	9	20	41	21	45	7,45	2,56
6 El material d'estudi i de consulta proposat m'ha estat útil per a l'aprenentatge.	n 3	8	4	7	2	7	17	13	27	38	20	26	6,79	2,70

Resum de les dades identificatives de l'alumnat participant
GÈNERE

EDAT

TREBALL


	Home	Dona	No-binari	Prefereixo no respondre	Ns/Nc
n	26	141	0	5	0
%	15,1%	82,0%	0,0%	2,9%	0,0%

	Fins a 24	Entre 25 i 30	Entre 31 i 35	Més de 35	Ns/Nc
n	155	17	0	0	0
%	90,1%	9,9%	0,0%	0,0%	0,0%

Edat mitjana:	20,5 anys
Edat mínima:	18 anys
Edat màxima:	30 anys

	No treballen	< 12 h	Entre 12 i 25 h	> 25 h	Ns/Nc
n	112	35	17	8	0
%	65,1%	20,3%	9,9%	4,7%	0,0%

Grau

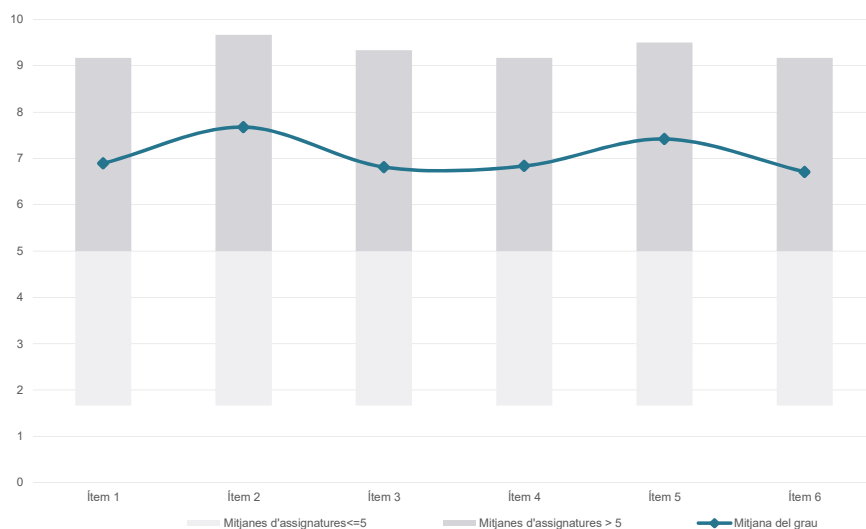
DISSENY

Dades de participació

Estudiants matriculats en el grau:	195
Alumnat matriculat en els grups participants:	385
Nombre d'enquestes emplenades:	87
Percentatge de resposta:	22,60%

Gràfics de mitjanes

Mitjana del grau i mitjana mínima i màxima del professorat participant en l'enquesta

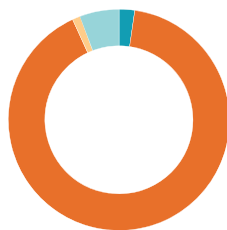


Taula de freqüències de les respostes (%)

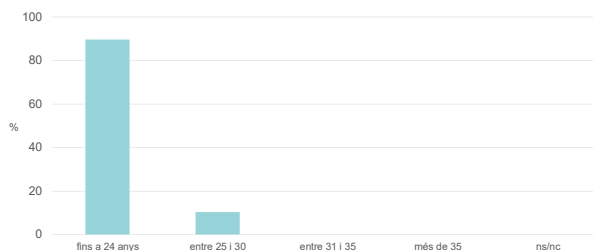
	nc	Escala de valoració										Mitjana	Desviació	
		0	1	2	3	4	5	6	7	8	9			10
1 En general, estic satisfet/a amb l'assignatura.	n 2	5	2	1	1	0	13	8	14	19	4	18	6,89	2,69
%	2,3	5,7	2,3	1,1	1,1	---	14,9	9,2	16,1	21,8	4,6	20,7		
2 S'ha proporcionat informació suficient sobre el tipus de docència (presencial / no presencial / mixta) en el qual s'impartirà l'assignatura.	n 1	5	1	0	2	1	9	4	5	17	11	31	7,67	2,78
%	1,1	5,7	1,1	---	2,3	1,1	10,3	4,6	5,7	19,5	12,6	35,6		
3 Les activitats formatives m'han resultat adequades per assolir l'aprenentatge.	n 1	5	0	2	1	4	12	10	16	11	7	18	6,81	2,65
%	1,1	5,7	---	2,3	1,1	4,6	13,8	11,5	18,4	12,6	8,0	20,7		
4 Les activitats d'avaluació m'han semblat adequades per valorar el meu aprenentatge.	n 2	6	0	1	1	4	12	7	12	20	6	16	6,84	2,68
%	2,3	6,9	---	1,1	1,1	4,6	13,8	8,0	13,8	23,0	6,9	18,4		
5 La feina exigida ha estat coherent amb el nombre de crèdits de l'assignatura	n 1	6	0	0	1	2	8	7	12	15	9	26	7,42	2,72
%	1,1	6,9	---	---	1,1	2,3	9,2	8,0	13,8	17,2	10,3	29,9		
6 El material d'estudi i de consulta proposat m'ha estat útil per a l'aprenentatge.	n 1	6	2	0	3	3	14	11	8	11	6	22	6,71	2,92
%	1,1	6,9	2,3	---	3,4	3,4	16,1	12,6	9,2	12,6	6,9	25,3		

Resum de les dades identificatives de l'alumnat participant

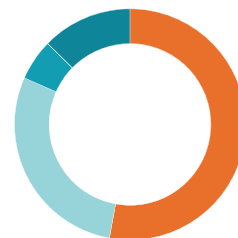
GÈNERE



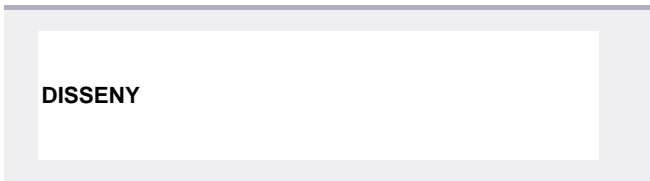
EDAT



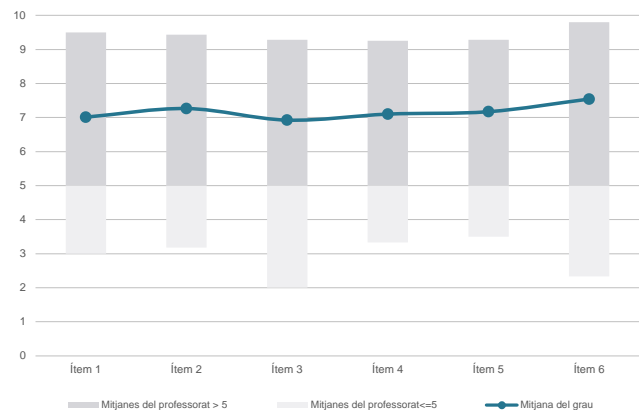
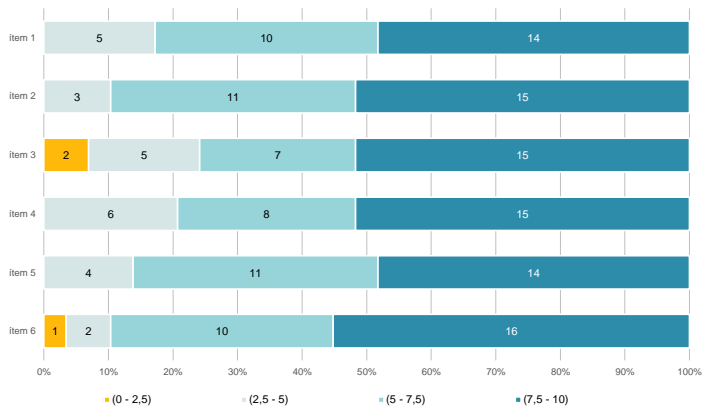
TREBALL



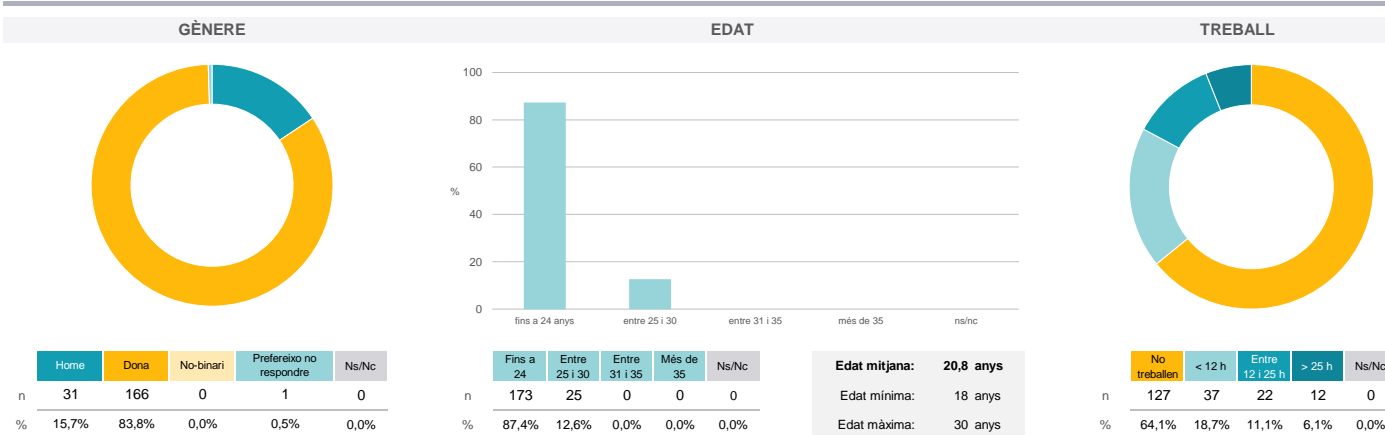
Edat mitjana: 20,9 anys
Edat mínima: 18 anys
Edat màxima: 30 anys

Grau

Dades de participació

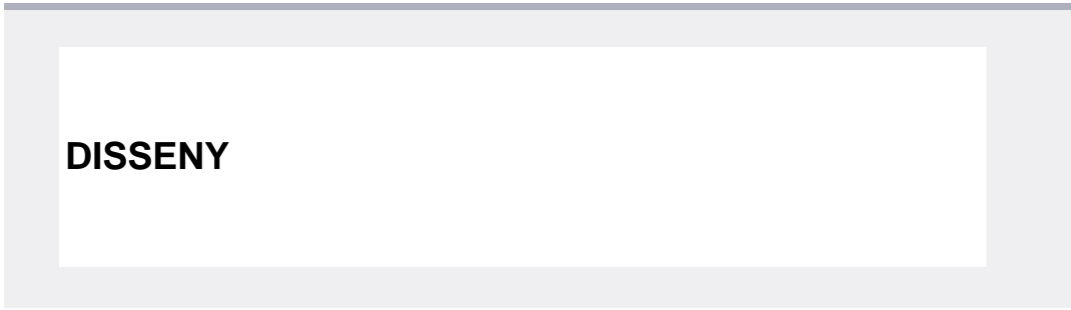
Estudiants matriculats en el grau:	191
Alumnat matriculat en els grups participants:	763
Nombre d'enquestes emplenades:	198
Percentatge de resposta:	25,95%

Gràfics de mitjanes
Mitjana del grau i mitjana mínima i màxima del professorat participant en l'enquesta

Distribució per intervals de les puntuacions mitjanes del professorat del grau que ha participat en l'enquesta

Taula de freqüències de les respostes (%)

Ítem	Enunciat	nc	Escala de valoració										Mitjana	Desviació	
			0	1	2	3	4	5	6	7	8	9			10
1	En general, estic satisfet/a amb l'activitat docent duta a terme pel professor o professora de l'assignatura.	2	4	6	9	9	6	12	20	26	40	23	41	7,01	2,68
2	Ha complert adequadament les seves tasques com a docent (pla docent, programa de l'assignatura, seguiment de la docència, lliurament de qualificacions, etc.).	4	3	8	8	8	6	8	14	26	35	29	49	7,26	2,73
3	Transmet amb claredat els continguts de l'assignatura.	3	6	7	8	9	12	12	13	22	39	22	45	6,92	2,86
4	Les activitats i tasques programades per treballar des del Campus Virtual o des d'un altre entorn virtual han estat adequades per a l'aprenentatge.	8	10	1	6	10	8	9	15	24	36	27	44	7,10	2,81
5	Els recursos complementaris emprats (materials, bibliografia, software, etc.) han estat adequats pel tipus de docència impartida (presencial / no presencial / mixta).	4	5	6	2	11	4	18	22	22	30	24	50	7,17	2,67
6	Ha ofert la possibilitat de fer tutories i ha resolt les incidències sorgides en el transcurs de l'assignatura.	6	5	6	2	5	7	14	12	23	30	28	60	7,54	2,65

Resum de les dades identificatives de l'alumnat participant


Grau

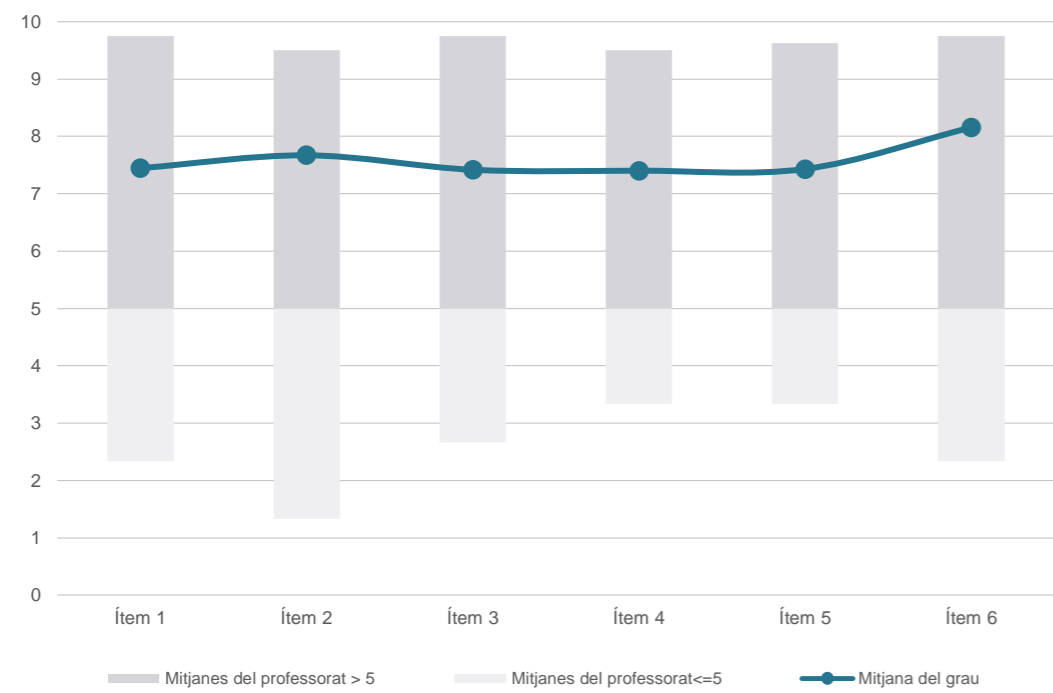


Dades de participació

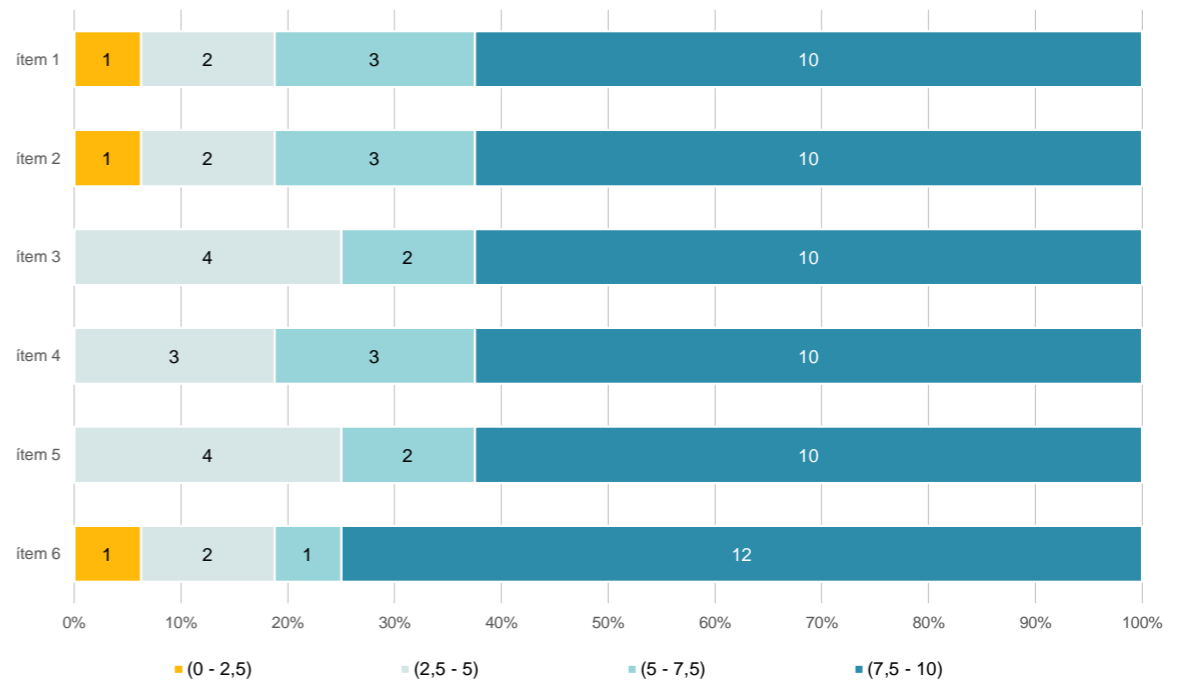
Estudiants matriculats en el grau:	195
Alumnat matriculat en els grups participants:	368
Nombre d'enquestes emplenades:	105
Percentatge de resposta:	28,53%

Gràfics de mitjanes

Mitjana del grau i mitjana mínima i màxima del professorat participant en l'enquesta



Distribució per intervals de les puntuacions mitjanes del professorat del grau que ha participat en l'enquesta



Taula de freqüències de les respostes (%)

Ítem	Enunciat	n	Escala de valoració										Mitjana	Desviació	
			nc	0	1	2	3	4	5	6	7	8			9
1	En general, estic satisfet/a amb l'activitat docent duta a terme pel professor o professora de l'assignatura.	2	7	0	2	1	0	8	15	5	21	13	31	7,45	2,76
2	Ha complert adequadament les seves tasques com a docent (pla docent, programa de l'assignatura, seguiment de la docència, lliurament de qualificacions, etc.).	2	6	1	1	2	3	5	8	8	18	14	37	7,67	2,79
3	Transmet amb claredat els continguts de l'assignatura.	2	6	2	1	4	2	11	6	6	14	15	36	7,42	2,96
4	Les activitats i tasques programades per treballar des del Campus Virtual o des d'un altre entorn virtual han estat adequades per a l'aprenentatge.	3	6	2	3	2	1	9	5	13	15	9	37	7,40	2,95
5	Els recursos complementaris emprats (materials, bibliografia, software, etc.) han estat adequats pel tipus de docència impartida (presencial / no presencial / mixta).	3	6	2	2	1	2	12	7	7	15	10	38	7,43	2,94
6	Ha ofert la possibilitat de fer tutories i ha resolt les incidències sorgides en el transcurs de l'assignatura.	2	4	3	2	1	0	3	4	6	16	19	45	8,16	2,69

Resum de les dades identificatives de l'alumnat participant

