

INFORME AGREGAT

**Direcció de Projectes de Conservació-
Restauració**

**2014
2015**

MÒDUL ASSIGNATURA

1r Semestre
2n Semestre

MÒDUL PROFESSORAT

1r Semestre
2n Semestre

Màster

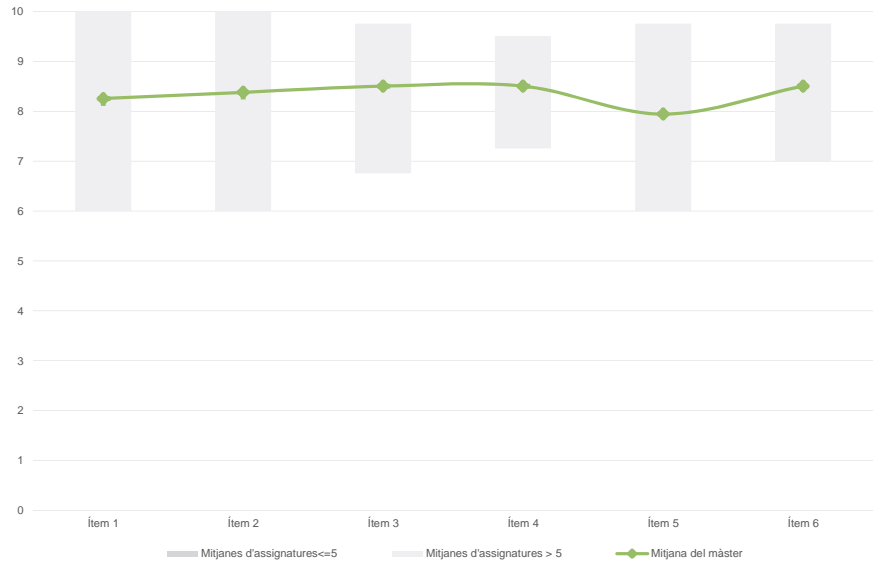
Direcció de Projectes de Conservació-Restauració

Dades de participació

Alumnat matriculat en els grups participants:	64
Nombre d'enquestes emprades:	16
Percentatge de resposta:	25,00%

Gràfics de mitjanes

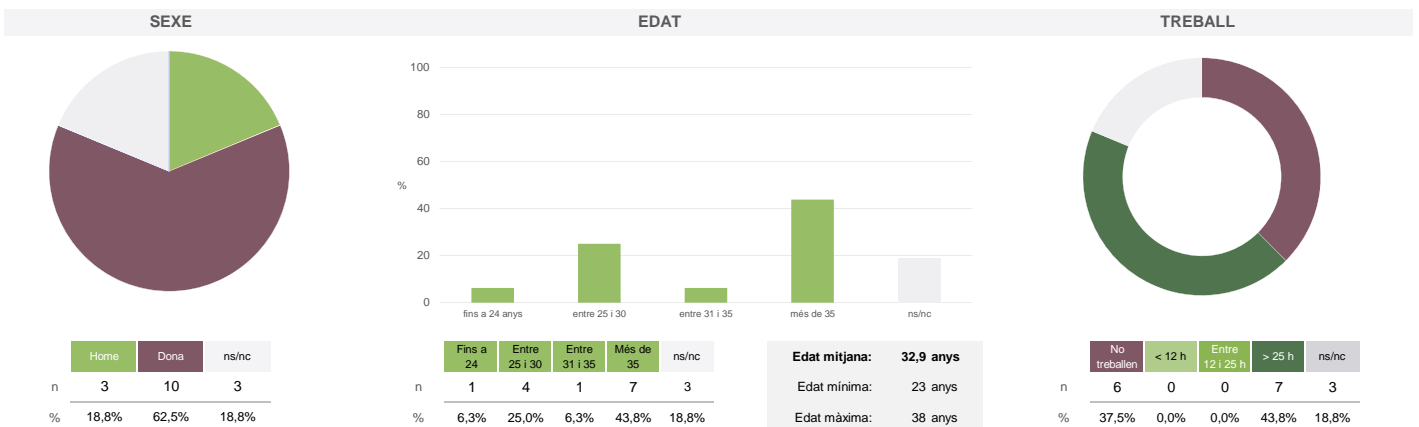
Mitjana del màster i mitjana mínima i màxima de les assignatures amb resposta en l'enquesta



Taula de freqüències de les respostes (%)

	Escala de valoració											Mitjana	Desviació		
	nc	0	1	2	3	4	5	6	7	8	9			10	
1 En general, estic satisfet/a amb l'assignatura	n	0	0	0	0	0	1	1	2	0	4	1	7	8,25	2,02
	%	---	---	---	---	---	6,3	6,3	12,5	---	25,0	6,3	43,8		
2 Els continguts que s'hi han tractat estan actualitzats	n	0	0	0	0	0	1	1	1	2	2	1	8	8,38	2,03
	%	---	---	---	---	---	6,3	6,3	6,3	12,5	12,5	6,3	50,0		
3 Les activitats formatives (classes magistrals, exercicis, seminaris, etc.) m'han resultat adequades per aprofitar l'assignatura	n	0	0	0	0	0	0	2	1	0	3	4	6	8,50	1,75
	%	---	---	---	---	---	---	12,5	6,3	---	18,8	25,0	37,5		
4 Les activitats d'avaluació m'han semblat adequades per valorar el meu aprenentatge	n	0	0	0	0	0	0	2	0	1	3	5	5	8,50	1,63
	%	---	---	---	---	---	---	12,5	---	6,3	18,8	31,3	31,3		
5 Hi ha hagut correspondència entre la feina exigida i el nombre de crèdits de l'assignatura	n	0	0	0	0	0	0	3	2	1	2	3	5	7,94	1,98
	%	---	---	---	---	---	---	18,8	12,5	6,3	12,5	18,8	31,3		
6 El material d'estudi i de consulta proposat m'ha estat útil per a l'aprenentatge	n	0	0	0	0	0	0	1	1	2	3	3	6	8,50	1,59
	%	---	---	---	---	---	---	6,3	6,3	12,5	18,8	18,8	37,5		

Resum de les dades identificatives de l'alumnat participant



No s'ha elaborat l'informe agregat perquè no es disposava dels 3 informes mínims requerits per mòdul i semestre.

Màster

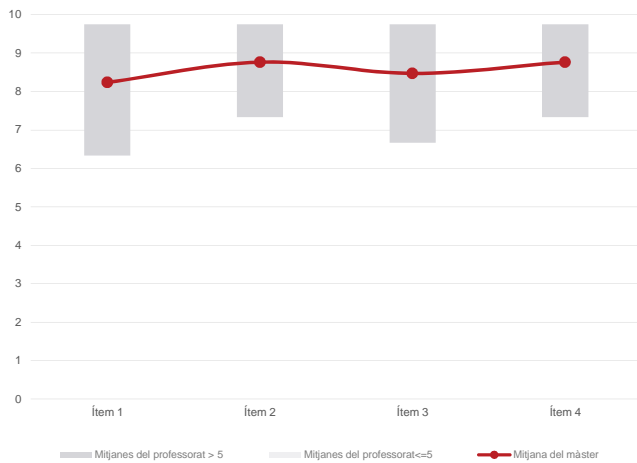
Direcció de Projectes de Conservació-Restauració

Dades de participació

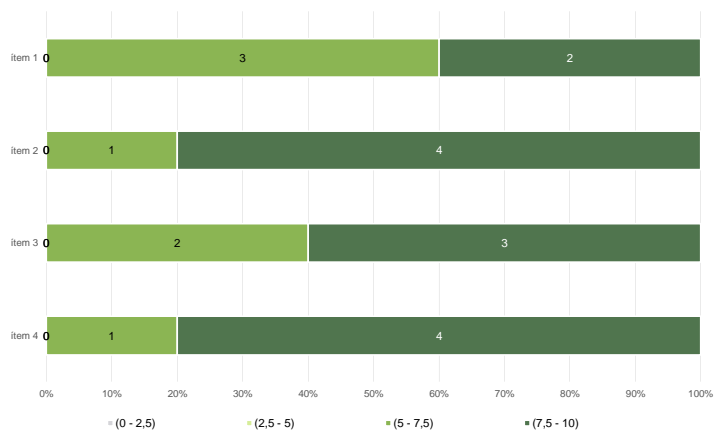
Alumnat matriculat en els grups participants: 80
 Nombre d'enquestes emplenades: 17
 Percentatge de resposta: 21,25%

Gràfics de mitjanes

Mitjana del màster i mitjana mínima i màxima del professorat participant en l'enquesta



Distribució per intervals de les puntuacions mitjanes del professorat del màster que ha participat en l'enquesta

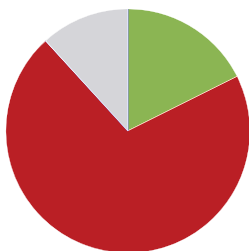


Taula de freqüències de les respostes (%)

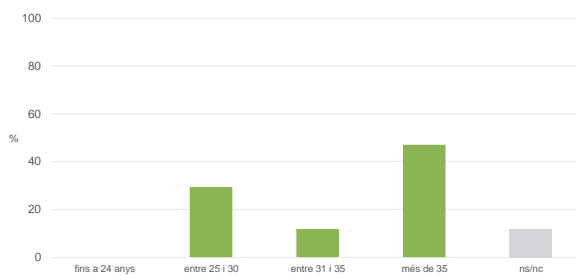
	nc	Escala de valoració										Mitjana	Desviació	
		0	1	2	3	4	5	6	7	8	9			10
1 En general, estic satisfet/a amb l'activitat docent duta a terme pel professor/a de l'assignatura	n 0	0	0	0	0	0	0	4	2	3	2	6	8,24	1,64
	%	---	---	---	---	---	---	23,5	11,8	17,6	11,8	35,3		
2 Manté un bon clima de comunicació i relació amb els estudiants	n 0	0	0	0	0	0	0	2	1	3	4	7	8,76	1,39
	%	---	---	---	---	---	---	11,8	5,9	17,6	23,5	41,2		
3 Transmet amb claredat els continguts de l'assignatura	n 0	0	0	0	0	0	0	2	3	3	3	6	8,47	1,46
	%	---	---	---	---	---	---	11,8	17,6	17,6	17,6	35,3		
4 Ha complert adequadament amb les seves tasques com a docent (pla docent, programa de l'assignatura, assistència, lliurament de qualificacions, etc).	n 0	0	0	0	0	0	0	1	2	3	5	6	8,76	1,25
	%	---	---	---	---	---	---	5,9	11,8	17,6	29,4	35,3		

Resum de les dades identificatives de l'alumnat participant

SEXE



EDAT



TREBALL



Edat mitjana: 33,4 anys
 Edat mínima: 29 anys
 Edat màxima: 38 anys

No s'ha elaborat l'informe agregat perquè no es disposava dels 3 informes mínims requerits per mòdul i semestre.
