

INFORME AGREGAT  
**Producció i Recerca Artística**

**2014**  
**2015**

---

MÒDUL ASSIGNATURA

**1r Semestre**  
**2n Semestre**

---

MÒDUL PROFESSORAT

**1r Semestre**  
**2n Semestre**

Màster

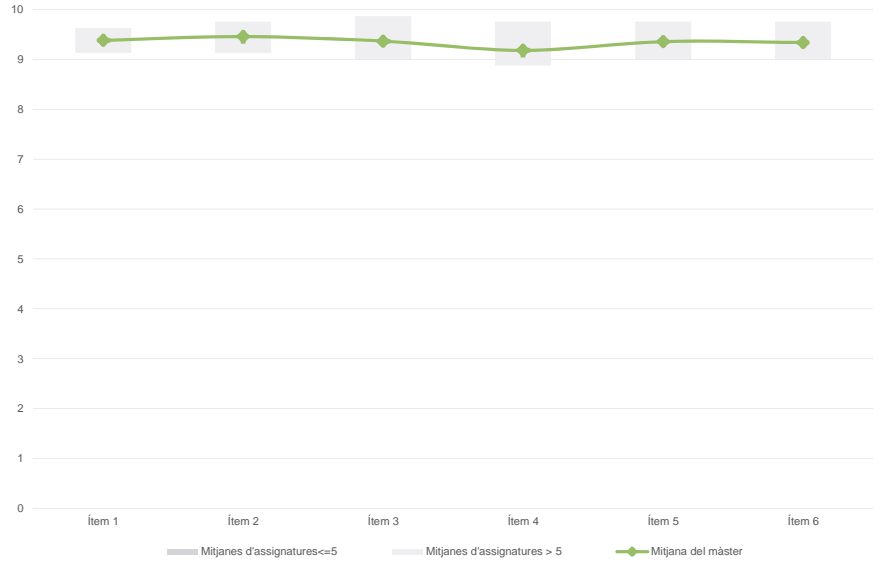
Producció i Recerca Artística

Dades de participació

|   |        |
|---|--------|
| Alumnat matriculat en els grups participants: | 60     |
| Nombre d'enquestes emplenades:                | 40     |
| Percentatge de resposta:                      | 66,67% |

Gràfics de mitjanes

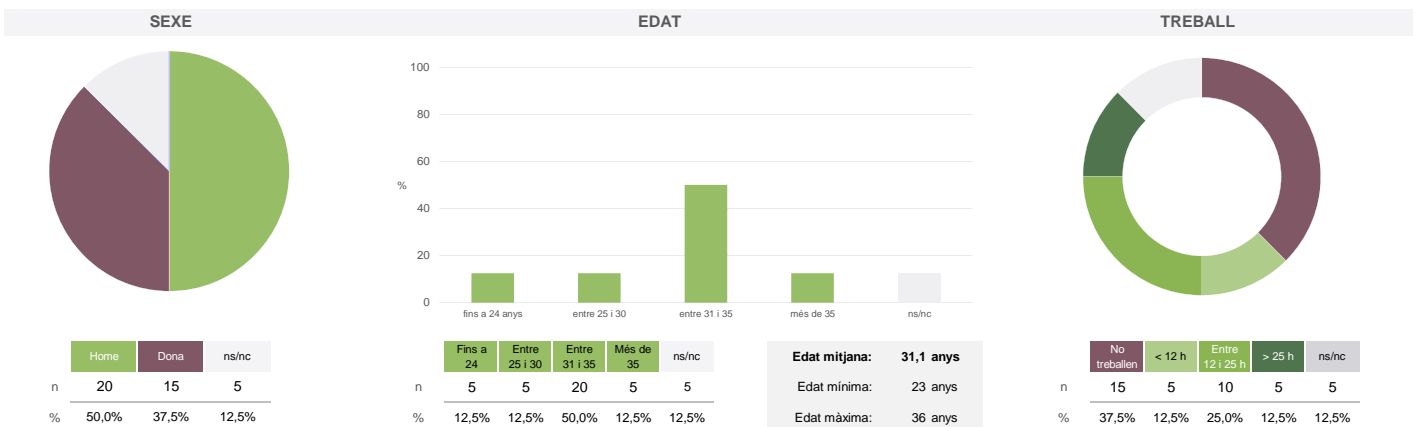
Mitjana del màster i mitjana mínima i màxima de les assignatures amb resposta en l'enquesta



Taula de freqüències de les respostes (%)

|   | Escala de valoració   |     |     |     |     |     |     |     |     |      |      | Mitjana | Desviació |      |  |  |                   |  |  |  |
|---|-----------------------|-----|-----|-----|-----|-----|-----|-----|-----|------|------|---------|-----------|------|--|--|-------------------|--|--|--|
|   | Totalment en desacord |     |     |     |     |     |     |     |     |      |      |         |           |      |  |  | Totalment d'acord |  |  |  |
|   | nc                    | 0   | 1   | 2   | 3   | 4   | 5   | 6   | 7   | 8    | 9    | 10      |           |      |  |  |                   |  |  |  |
| 1 En general, estic satisfet/a amb l'assignatura  | n                     | 0   | 0   | 0   | 0   | 0   | 1   | 0   | 0   | 7    | 6    | 26      | 9,38      | 1,05 |  |  |                   |  |  |  |
|   | %                     | --- | --- | --- | --- | --- | 2,5 | --- | --- | 17,5 | 15,0 | 65,0    |           |      |  |  |                   |  |  |  |
| 2 Els continguts que s'hi han tractat estan actualitzats  | n                     | 0   | 0   | 0   | 0   | 0   | 1   | 0   | 0   | 4    | 9    | 26      | 9,45      | 0,99 |  |  |                   |  |  |  |
|   | %                     | --- | --- | --- | --- | --- | 2,5 | --- | --- | 10,0 | 22,5 | 65,0    |           |      |  |  |                   |  |  |  |
| 3 Les activitats formatives (classes magistrals, exercicis, seminaris, etc.) m'han resultat adequades per aprofitar l'assignatura | n                     | 1   | 0   | 0   | 0   | 0   | 1   | 0   | 0   | 7    | 6    | 25      | 9,36      | 1,06 |  |  |                   |  |  |  |
|   | %                     | 2,5 | --- | --- | --- | --- | 2,5 | --- | --- | 17,5 | 15,0 | 62,5    |           |      |  |  |                   |  |  |  |
| 4 Les activitats d'avaluació m'han semblat adequades per valorar el meu aprenentatge  | n                     | 0   | 0   | 0   | 0   | 0   | 1   | 0   | 0   | 9    | 10   | 20      | 9,18      | 1,06 |  |  |                   |  |  |  |
|   | %                     | --- | --- | --- | --- | --- | 2,5 | --- | --- | 22,5 | 25,0 | 50,0    |           |      |  |  |                   |  |  |  |
| 5 Hi ha hagut correspondència entre la feina exigida i el nombre de crèdits de l'assignatura                                      | n                     | 0   | 0   | 0   | 0   | 0   | 1   | 0   | 0   | 5    | 11   | 23      | 9,35      | 1,00 |  |  |                   |  |  |  |
|   | %                     | --- | --- | --- | --- | --- | 2,5 | --- | --- | 12,5 | 27,5 | 57,5    |           |      |  |  |                   |  |  |  |
| 6 El material d'estudi i de consulta proposat m'ha estat útil per a l'aprenentatge  | n                     | 1   | 0   | 0   | 0   | 0   | 1   | 0   | 0   | 7    | 7    | 24      | 9,33      | 1,06 |  |  |                   |  |  |  |
|   | %                     | 2,5 | --- | --- | --- | --- | 2,5 | --- | --- | 17,5 | 17,5 | 60,0    |           |      |  |  |                   |  |  |  |

Resum de les dades identificatives de l'alumnat participant



---

No s'ha elaborat l'informe agregat perquè no es disposava dels 3 informes mínims requerits per mòdul i semestre.

---

Màster

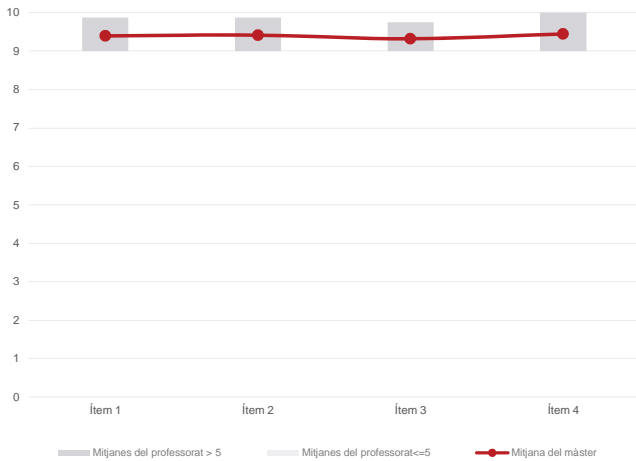
Producció i Recerca Artística

Dades de participació

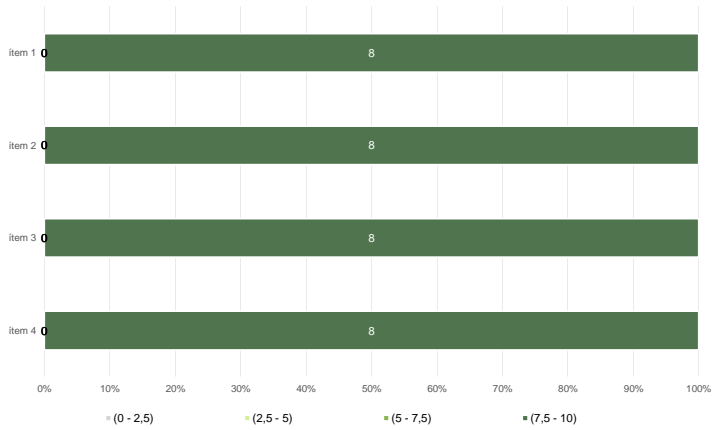
Alumnat matriculat en els grups participants: 96  
 Nombre d'enquestes emplenades: 63  
 Percentatge de resposta: 65,63%

Gràfics de mitjanes

Mitjana del màster i mitjana mínima i màxima del professorat participant en l'enquesta



Distribució per intervals de les puntuacions mitjanes del professorat del màster que ha participat en l'enquesta

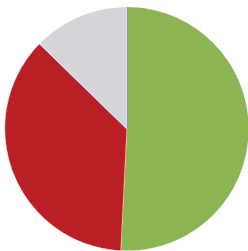


Taula de freqüències de les respostes (%)

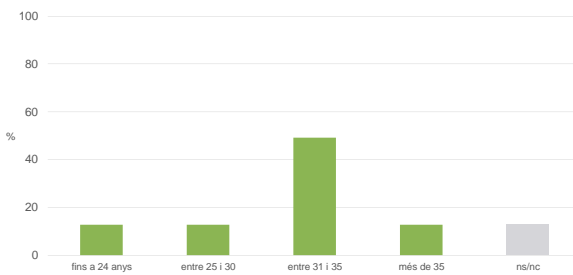
|   | nc  | Escala de valoració |     |     |     |     |     |     |     |      |      | Mitjana | Desviació |      |
|---|-----|---------------------|-----|-----|-----|-----|-----|-----|-----|------|------|---------|-----------|------|
|   |     | 0                   | 1   | 2   | 3   | 4   | 5   | 6   | 7   | 8    | 9    |         |           | 10   |
| 1 En general, estic satisfet/a amb l'activitat docent duta a terme pel professor/a de l'assignatura   | n 0 | 0                   | 0   | 0   | 0   | 0   | 2   | 0   | 0   | 9    | 10   | 42      | 9,40      | 1,09 |
|   | %   | ---                 | --- | --- | --- | --- | 3,2 | --- | --- | 14,3 | 15,9 | 66,7    |           |      |
| 2 Manté un bon clima de comunicació i relació amb els estudiants  | n 0 | 0                   | 0   | 0   | 0   | 0   | 3   | 0   | 0   | 4    | 14   | 42      | 9,41      | 1,16 |
|   | %   | ---                 | --- | --- | --- | --- | 4,8 | --- | --- | 6,3  | 22,2 | 66,7    |           |      |
| 3 Transmet amb claredat els continguts de l'assignatura   | n 0 | 0                   | 0   | 0   | 0   | 0   | 2   | 0   | 0   | 7    | 19   | 35      | 9,32      | 1,04 |
|   | %   | ---                 | --- | --- | --- | --- | 3,2 | --- | --- | 11,1 | 30,2 | 55,6    |           |      |
| 4 Ha complet adequadament amb les seves tasques com a docent (pla docent, programa de l'assignatura, assistència, lliurament de qualificacions, etc). | n 0 | 0                   | 0   | 0   | 0   | 0   | 2   | 0   | 0   | 6    | 13   | 42      | 9,44      | 1,04 |
|   | %   | ---                 | --- | --- | --- | --- | 3,2 | --- | --- | 9,5  | 20,6 | 66,7    |           |      |

Resum de les dades identificatives de l'alumnat participant

SEXE



EDAT



TREBALL



|   | Home  | Dona  | ns/nc |
|---|-------|-------|-------|
| n | 32    | 23    | 8     |
| % | 50,8% | 36,5% | 12,7% |

|   | Fins a 24 | Entre 25 i 30 | Entre 31 i 35 | Més de 35 | ns/nc |
|---|-----------|---------------|---------------|-----------|-------|
| n | 8         | 8             | 31            | 8         | 8     |
| % | 12,7%     | 12,7%         | 49,2%         | 12,7%     | 12,7% |

Edat mitjana: 31,1 anys  
 Edat mínima: 23 anys  
 Edat màxima: 36 anys

|   | No treballen | < 12 h | Entre 12 i 25 h | > 25 h | ns/nc |
|---|--------------|--------|-----------------|--------|-------|
| n | 24           | 7      | 16              | 8      | 8     |
| % | 38,1%        | 11,1%  | 25,4%           | 12,7%  | 12,7% |

---

No s'ha elaborat l'informe agregat perquè no es disposava dels 3 informes mínims requerits per mòdul i semestre.

---