

INFORME AGREGAT

Disseny Urbà: Art, Ciutat, Societat

2014
2015

MÒDUL ASSIGNATURA

1r Semestre

2n Semestre

MÒDUL PROFESSORAT

1r Semestre

2n Semestre

Màster

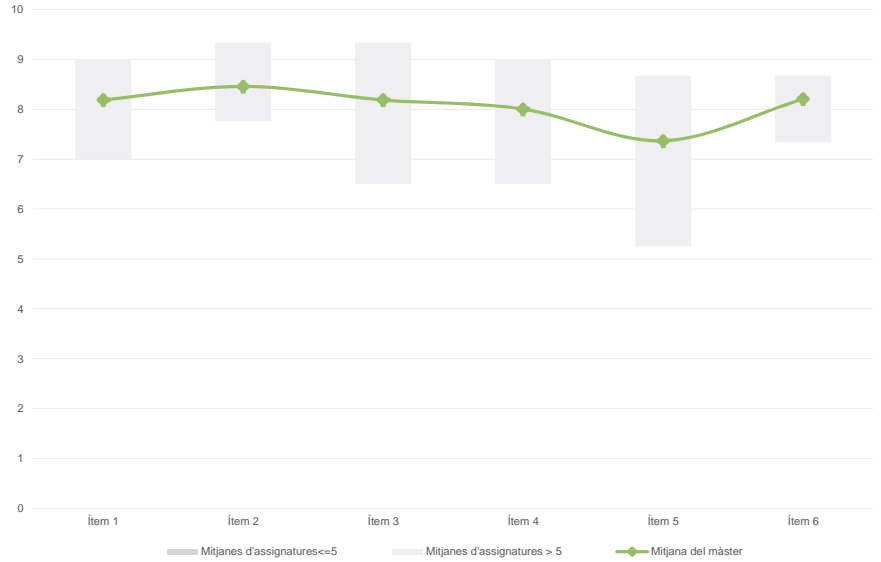
Disseny Urbà: Art, Ciutat, Societat

Dades de participació

Alumnat matriculat en els grups participants:	32
Nombre d'enquestes emplenades:	11
Percentatge de resposta:	34,38%

Gràfics de mitjanes

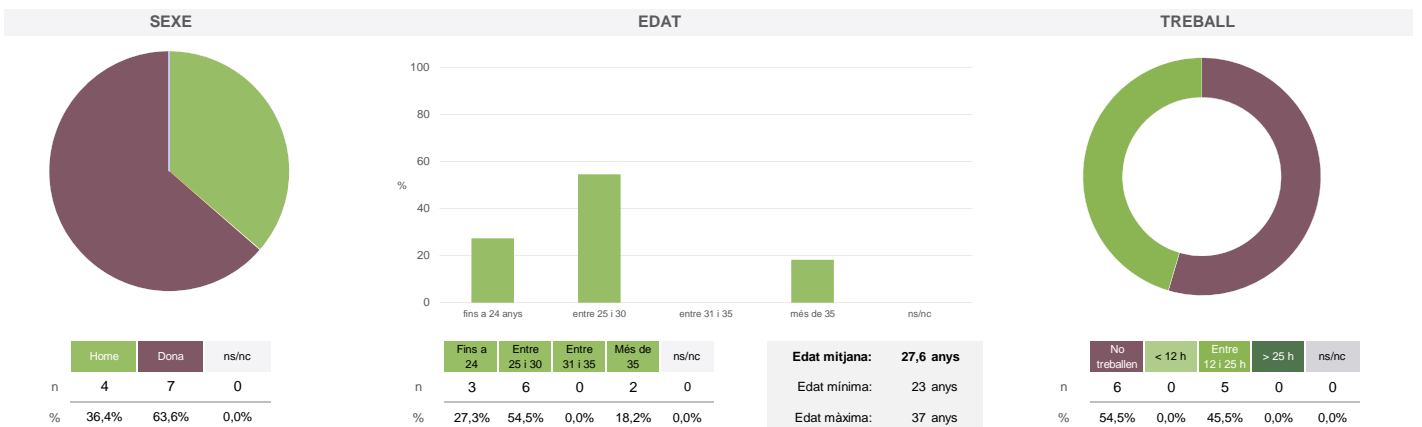
Mitjana del màster i mitjana mínima i màxima de les assignatures amb resposta en l'enquesta



Taula de freqüències de les respostes (%)

	Escala de valoració											Mitjana	Desviació							
	Totalment en desacord																Totalment d'acord			
	nc	0	1	2	3	4	5	6	7	8	9	10								
1 En general, estic satisfet/a amb l'assignatura	n	0	0	0	0	1	0	0	2	0	1	3	4	8,18	2,27					
	%	---	---	---	---	9,1	---	---	18,2	---	9,1	27,3	36,4							
2 Els continguts que s'hi han tractat estan actualitzats	n	0	0	0	0	0	1	0	1	0	3	1	5	8,45	1,97					
	%	---	---	---	---	---	9,1	---	9,1	---	27,3	9,1	45,5							
3 Les activitats formatives (classes magistrals, exercicis, seminaris, etc.) m'han resultat adequades per aprofitar l'assignatura	n	0	0	0	1	0	0	0	0	2	2	2	4	8,18	2,36					
	%	---	---	---	9,1	---	---	---	---	18,2	18,2	18,2	36,4							
4 Les activitats d'avaluació m'han semblat adequades per valorar el meu aprenentatge	n	0	0	0	1	0	0	0	0	2	3	2	3	8,00	2,28					
	%	---	---	---	9,1	---	---	---	---	18,2	27,3	18,2	27,3							
5 Hi ha hagut correspondència entre la feina exigida i el nombre de crèdits de l'assignatura	n	0	0	1	1	0	0	0	0	2	3	0	4	7,36	3,14					
	%	---	---	9,1	9,1	---	---	---	---	18,2	27,3	---	36,4							
6 El material d'estudi i de consulta proposat m'ha estat útil per a l'aprenentatge	n	1	0	0	0	0	0	1	1	0	4	1	3	8,20	1,69					
	%	9,1	---	---	---	---	---	9,1	9,1	---	36,4	9,1	27,3							

Resum de les dades identificatives de l'alumnat participant



No s'ha elaborat l'informe agregat perquè no es disposava dels 3 informes mínims requerits per mòdul i semestre.

Màster

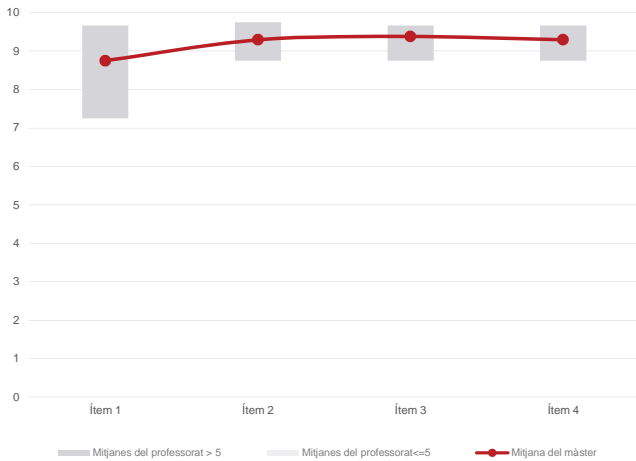
Disseny Urbà: Art, Ciutat, Societat

Dades de participació

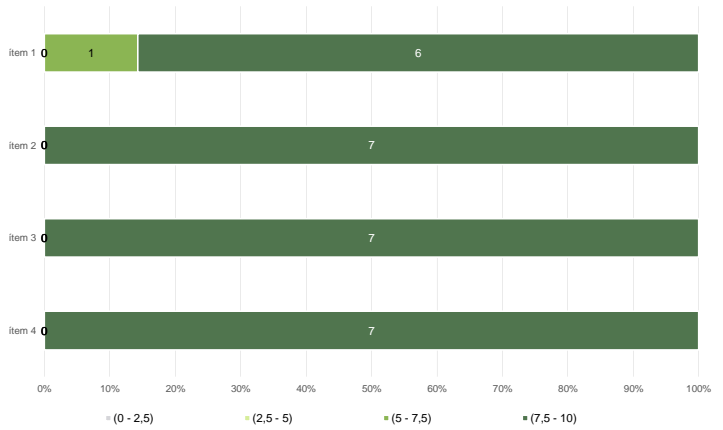
Alumnat matriculat en els grups participants: 77
 Nombre d'enquestes emplenades: 24
 Percentatge de resposta: 31,17%

Gràfics de mitjanes

Mitjana del màster i mitjana mínima i màxima del professorat participant en l'enquesta



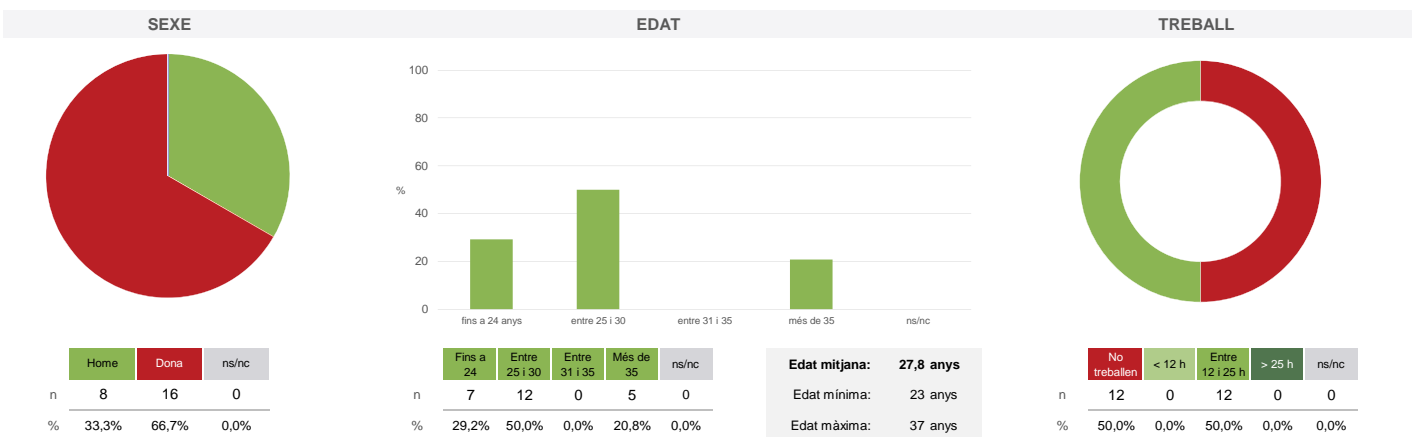
Distribució per intervals de les puntuacions mitjanes del professorat del màster que ha participat en l'enquesta



Taula de freqüències de les respostes (%)

	nc	Escala de valoració										Mitjana	Desviació		
		0	1	2	3	4	5	6	7	8	9			10	
1 En general, estic satisfet/a amb l'activitat docent duta a terme pel professor/a de l'assignatura	n 0	0	0	0	2	0	0	0	0	0	5	6	11	8,75	1,94
	%	---	---	---	8,3	---	---	---	---	---	20,8	25,0	45,8		
2 Manté un bon clima de comunicació i relació amb els estudiants	n 0	0	0	0	0	0	0	0	0	5	7	12	9,29	0,81	
	%	---	---	---	---	---	---	---	---	20,8	29,2	50,0			
3 Transmet amb claredat els continguts de l'assignatura	n 0	0	0	0	0	0	0	0	1	2	8	13	9,38	0,82	
	%	---	---	---	---	---	---	---	4,2	8,3	33,3	54,2			
4 Ha complert adequadament amb les seves tasques com a docent (pla docent, programa de l'assignatura, assistència, lliurament de qualificacions, etc).	n 0	0	0	0	0	0	0	0	1	5	4	14	9,29	0,95	
	%	---	---	---	---	---	---	---	4,2	20,8	16,7	58,3			

Resum de les dades identificatives de l'alumnat participant



No s'ha elaborat l'informe agregat perquè no es disposava dels 3 informes mínims requerits per mòdul i semestre.
