INFORME AGREGAT

Anàlisi Política i Assessoria Institucional

2014
2015

MÒDUL ASSIGNATURA

1r Semestre
2n Semestre

MÒDUL PROFESSORAT

1r Semestre
2n Semestre

No s'ha elaborat l'informe agregat perquè no es disposava dels 3 informes mínims requerits per mòdul i semestre.

2014-2015	Enquesta d'opinió de l'alumnat de màsters universitaris
2n semestre	INFORME AGREGAT DE LES ASSIGNATURES

Màster

Anàlisi Política i Assessoria Institucional

Dades de participació

Estudiants matriculats en el màster:	24
Alumnat matriculat en els grups participants:	51
Nombre d'enquestes emplenades:	11
Percentatge de resposta:	**21,57%**

Gràfics de mitjanes

Mitjana del màster i mitjana mínima i màxima de les assignatures amb resposta en l'enquesta

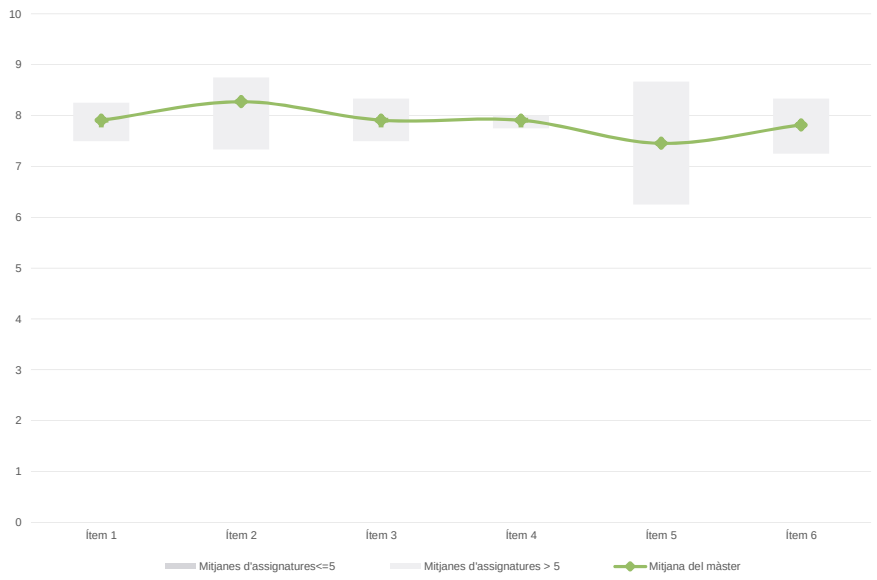

Taula de freqüències de les respostes (%)

			Totalment en desacord	←				Escala de valoració			→		Totalment d'acord	Mitjana	Desviació
		nc	0	1	2	3	4	5	6	7	8	9	10		
1	En general, estic satisfet/a amb l'assignatura	n	0	0	0	0	0	0	0	1	4	3	1	2	7,91	1,30
		%	---	---	---	---	---	---	---	9,1	36,4	27,3	9,1	18,2		
2	Els continguts que s'hi han tractat estan actualitzats	n	0	0	0	0	0	0	0	3	1	1	2	4	8,27	1,74
		%	---	---	---	---	---	---	---	27,3	9,1	9,1	18,2	36,4		
3	Les activitats formatives (classes magistrals, exercicis, seminaris, etc.) m'han resultat adequades per aprofitar l'assignatura	n	0	0	0	0	0	0	1	1	3	2	1	3	7,91	1,70
		%	---	---	---	---	---	---	9,1	9,1	27,3	18,2	9,1	27,3		
4	Les activitats d'avaluació m'han semblat adequades per valorar el meu aprenentatge	n	0	0	0	0	0	0	1	0	3	4	1	2	7,91	1,45
		%	---	---	---	---	---	---	9,1	---	27,3	36,4	9,1	18,2		
5	Hi ha hagut correspondència entre la feina exigida i el nombre de crèdits de l'assignatura	n	0	0	0	0	0	0	3	2	0	2	1	3	7,45	2,11
		%	---	---	---	---	---	---	27,3	18,2	---	18,2	9,1	27,3		
6	El material d'estudi i de consulta proposat m'ha estat útil per a l'aprenentatge	n	0	0	0	0	0	0	1	2	2	2	1	3	7,82	1,78
		%	---	---	---	---	---	---	9,1	18,2	18,2	18,2	9,1	27,3		

Resum de les dades identificatives de l'alumnat participant

SEXE

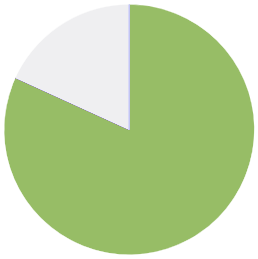

	Home	Dona	ns/nc
n	9	0	2
%	81,8%	0,0%	18,2%

EDAT

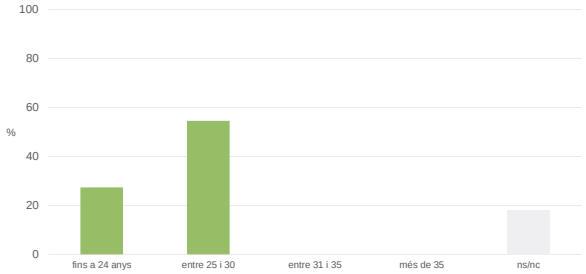

	Fins a 24	Entre 25 i 30	Entre 31 i 35	Més de 35	ns/nc
n	3	6	0	0	2
%	27,3%	54,5%	0,0%	0,0%	18,2%

Edat mitjana:	**27,7 anys**
Edat mínima:	23 anys
Edat màxima:	30 anys

TREBALL

	No treballen	< 12 h	Entre 12 i 25 h	> 25 h	ns/nc
n	6	0	0	3	2
%	54,5%	0,0%	0,0%	27,3%	18,2%

No s'ha elaborat l'informe agregat perquè no es disposava dels 3 informes mínims requerits per mòdul i semestre.

Universitat de Barcelona

2014-2015	Enquesta d'opinió de l'alumnat de màsters universitaris
2n semestre	INFORME AGREGAT DEL PROFESSORAT

Màster

Anàlisi Política i Assessoria Institucional

Dades de participació

Alumnat matriculat en els grups participants:	51
Nombre d'enquestes emplenades:	11
Percentatge de resposta:	**21,57%**

Gràfics de mitjanes

Mitjana del màster i mitjana mínima i màxima del professorat participant en l'enquesta

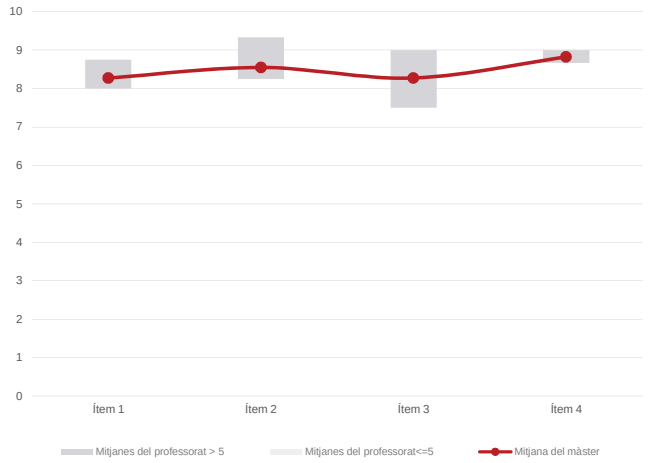

Distribució per intervals de les puntuacions mitjanes del professorat del màster que ha participat en l'enquesta

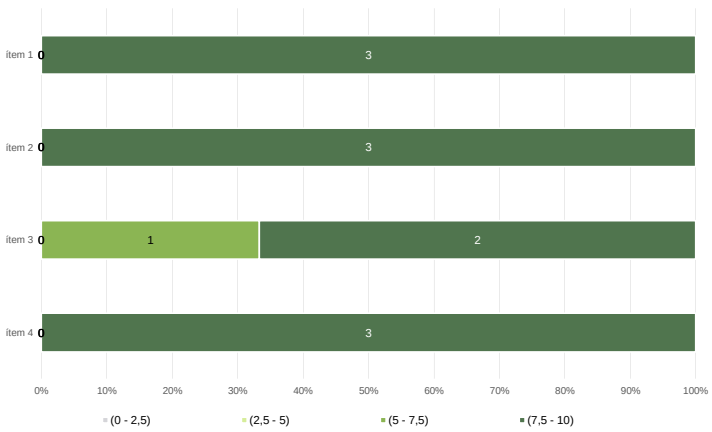

Taula de freqüències de les respostes (%)

			nc	0 (Totalment en desacord)	1	2	3	4	5	6	7	8	9	10 (Totalment d'acord)	Mitjana	Desviació
				Escala de valoració												
1	En general, estic satisfet/a amb l'activitat docent duta a terme pel professor/a de l'assignatura	n	0	0	0	0	0	0	0	0	5	2	0	4	8,27	1,42
		%	---	---	---	---	---	---	---	---	45,5	18,2	---	36,4		
2	Manté un bon clima de comunicació i relació amb els estudiants	n	0	0	0	0	0	0	0	2	1	2	1	5	8,55	1,63
		%	---	---	---	---	---	---	---	18,2	9,1	18,2	9,1	45,5		
3	Transmet amb claredat els continguts de l'assignatura	n	0	0	0	0	0	0	0	2	2	1	3	3	8,27	1,56
		%	---	---	---	---	---	---	---	18,2	18,2	9,1	27,3	27,3		
4	Ha complert adequadament amb les seves tasques com a docent (pla docent, programa de l'assignatura, assistència, lliurament de qualificacions, etc).	n	0	0	0	0	0	0	0	1	1	2	2	5	8,82	1,40
		%	---	---	---	---	---	---	---	9,1	9,1	18,2	18,2	45,5		

Resum de les dades identificatives de l'alumnat participant

SEXE

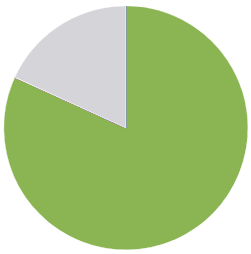

	Home	Dona	ns/nc
n	9	0	2
%	81,8%	0,0%	18,2%

EDAT

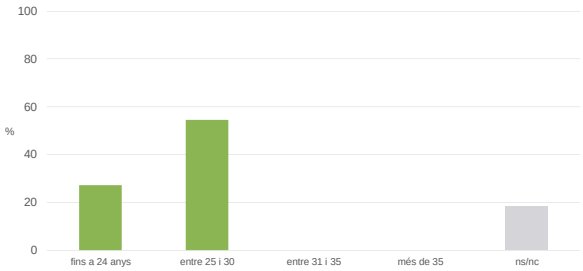

	Fins a 24	Entre 25 i 30	Entre 31 i 35	Més de 35	ns/nc
n	3	6	0	0	2
%	27,3%	54,5%	0,0%	0,0%	18,2%

Edat mitjana:	**27,7 anys**
Edat mínima:	23 anys
Edat màxima:	30 anys

TREBALL

	No treballen	< 12 h	Entre 12 i 25 h	> 25 h	ns/nc
n	6	0	0	3	2
%	54,5%	0,0%	0,0%	27,3%	18,2%