

INFORME AGREGAT  
**Matemàtica Avançada**

**2015**  
**2016**

---

MÒDUL ASSIGNATURA

**1r Semestre**  
**2n Semestre**

---

MÒDUL PROFESSORAT

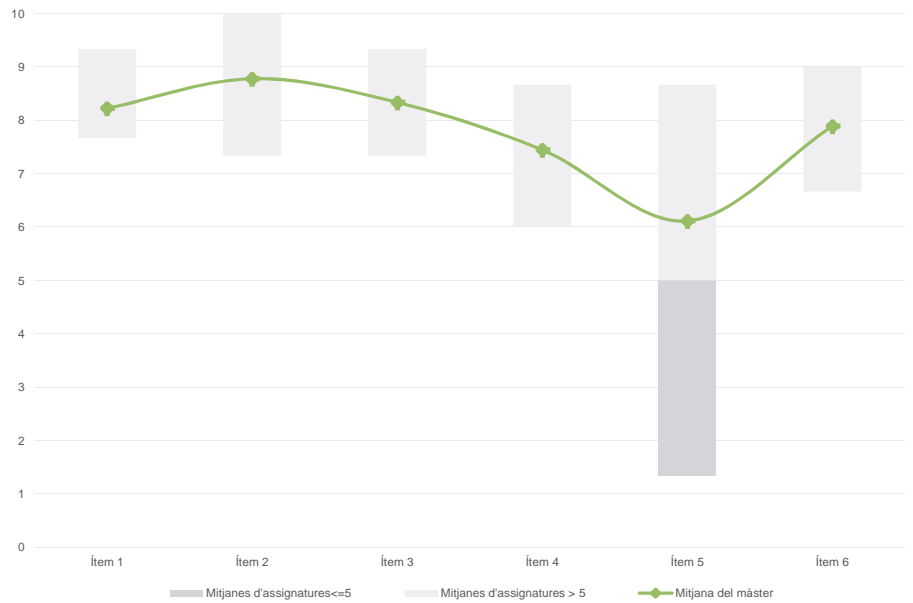
**1r Semestre**  
**2n Semestre**

**Màster**
**Matemàtica Avançada**
**Dades de participació**

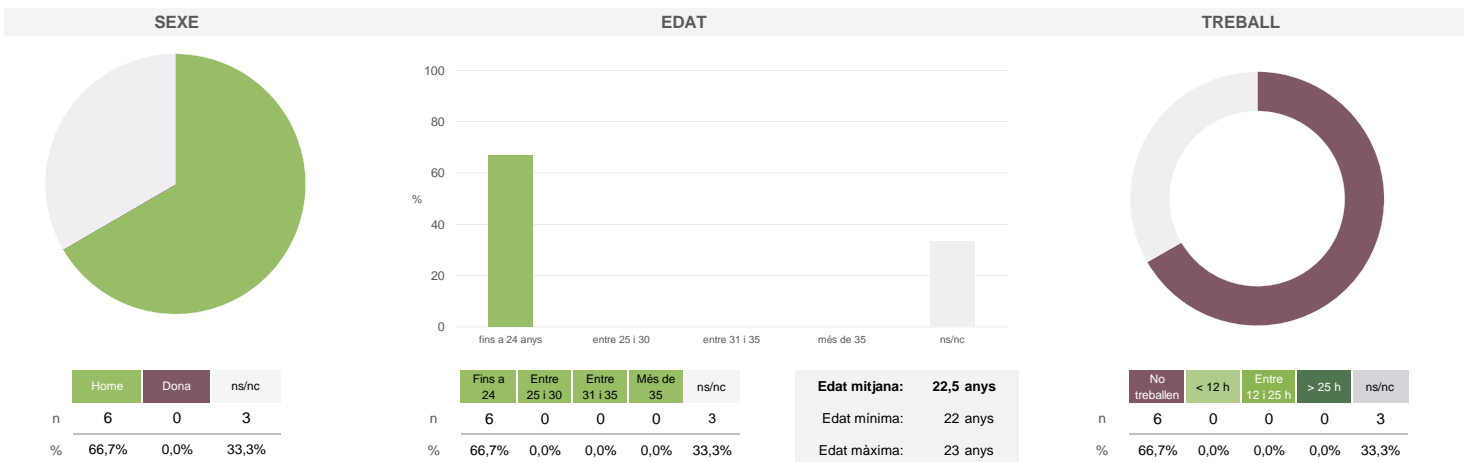
Estudiants matriculats en el màster:	21
Alumnat matriculat en els grups participants:	44
Nombre d'enquestes empenades:	9
Percentatge de resposta:	20,45%

**Gràfics de mitjanes**

Mitjana del màster i mitjana mínima i màxima de les assignatures amb resposta en l'enquesta


**Taula de freqüències de les respostes (%)**

	Escala de valoració												Mitjana	Desviació
	nc	0	1	2	3	4	5	6	7	8	9	10		
1 En general, estic satisfet/a amb l'assignatura	n 0	0	0	0	0	0	0	2	2	0	2	3	8,22	1,72
2 Els continguts que s'hi han tractat estan actualitzats	n 0	0	0	0	0	0	0	1	1	1	2	4	8,78	1,48
3 Les activitats formatives (classes magistrals, exercicis, seminaris, etc.) m'han resultat adequades per aprofitar l'assignatura	n 0	0	0	0	0	0	0	1	2	1	3	2	8,33	1,41
4 Les activitats d'avaluació m'han semblat adequades per valorar el meu aprenentatge	n 0	0	0	1	0	0	1	0	2	1	2	2	7,44	2,60
5 Hi ha hagut correspondència entre la feina exigida i el nombre de crèdits de l'assignatura	n 0	1	0	2	0	0	0	1	0	2	1	2	6,11	3,82
6 El material d'estudi i de consulta proposat m'ha estat útil per a l'aprenentatge	n 0	0	0	0	1	0	0	0	2	2	2	2	7,89	2,15

**Resum de les dades identificatives de l'alumnat participant**


---

No s'ha elaborat l'informe agregat perquè no es disposava dels 3 informes mínims requerits per mòdul i semestre.

---

Màster

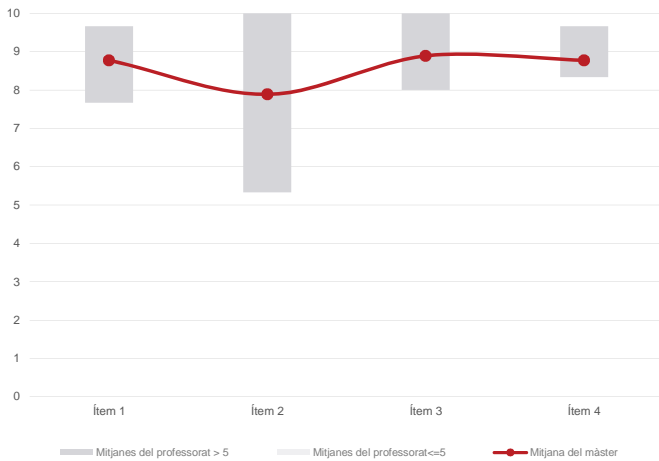
Matemàtica Avançada

Dades de participació

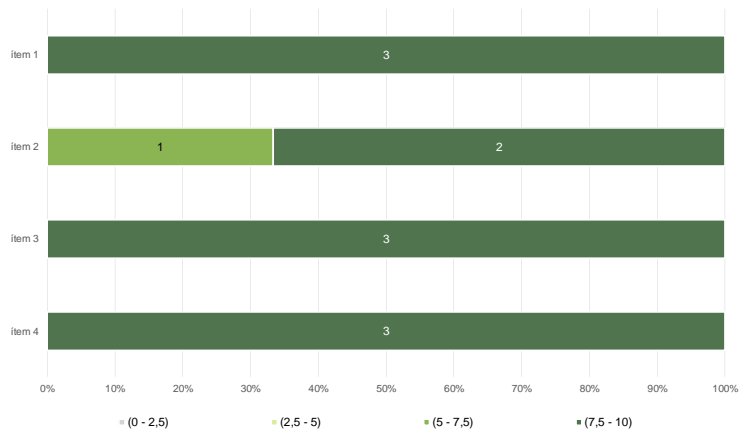
Estudiants matriculats en el màster:	21
Alumnat matriculat en els grups participants:	44
Nombre d'enquestes emplenades:	9
<b>Percentatge de resposta:</b>	<b>20,45%</b>

Gràfics de mitjanes

Mitjana del màster i mitjana mínima i màxima del professorat participant en l'enquesta



Distribució per intervals de les puntuacions mitjanes del professorat del màster que ha participat en l'enquesta

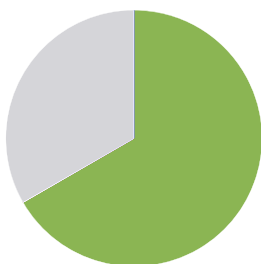


Taula de freqüències de les respostes (%)

	Totalment en desacord		Escala de valoració								Totalment d'acord		Mitjana	Desviació	
	nc	0	1	2	3	4	5	6	7	8	9	10			
1 En general, estic satisfet/a amb l'activitat docent duta a terme pel professor/a de l'assignatura	n	0	0	0	0	0	0	1	0	0	2	2	4	8,78	1,64
	%	---	---	---	---	---	---	11,1	---	---	22,2	22,2	44,4		
2 Manté un bon clima de comunicació i relació amb els estudiants	n	0	0	0	1	0	1	0	0	1	0	2	4	7,89	2,98
	%	---	---	---	11,1	---	11,1	---	---	11,1	---	22,2	44,4		
3 Transmet amb claredat els continguts de l'assignatura	n	0	0	0	0	0	0	0	0	1	3	1	4	8,89	1,17
	%	---	---	---	---	---	---	---	---	11,1	33,3	11,1	44,4		
4 Ha complert adequadament amb les seves tasques com a docent (pla docent, programa de l'assignatura, assistència, lliurament de qualificacions, etc).	n	0	0	0	0	0	0	0	0	1	2	4	2	8,78	0,97
	%	---	---	---	---	---	---	---	---	11,1	22,2	44,4	22,2		

Resum de les dades identificatives de l'alumnat participant

SEXE



	Home	Dona	ns/nc
n	6	0	3
%	66,7%	0,0%	33,3%

EDAT



	Fins a 24	Entre 25 i 30	Entre 31 i 35	Més de 35	ns/nc
n	6	0	0	0	3
%	66,7%	0,0%	0,0%	0,0%	33,3%

Edat mitjana: 22,5 anys  
Edat mínima: 22 anys  
Edat màxima: 23 anys

TREBALL



	No treballen	< 12 h	Entre 12 i 25 h	> 25 h	ns/nc
n	6	0	0	0	3
%	66,7%	0,0%	0,0%	0,0%	33,3%

---

No s'ha elaborat l'informe agregat perquè no es disposava dels 3 informes mínims requerits per mòdul i semestre.

---