

INFORME AGREGAT
Economia

2015
2016

MÒDUL ASSIGNATURA

1r Semestre
2n Semestre

MÒDUL PROFESSORAT

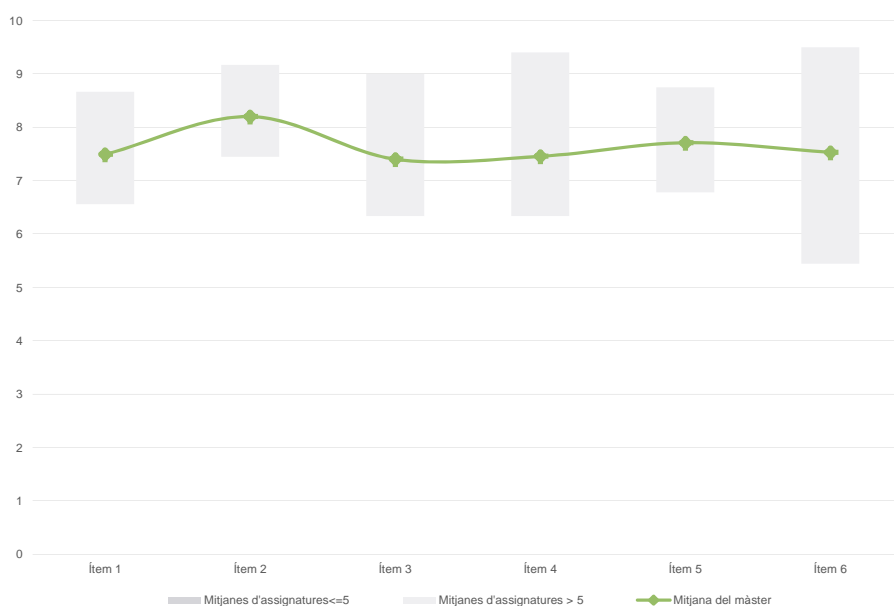
1r Semestre
2n Semestre

Màster
Economia
Dades de participació

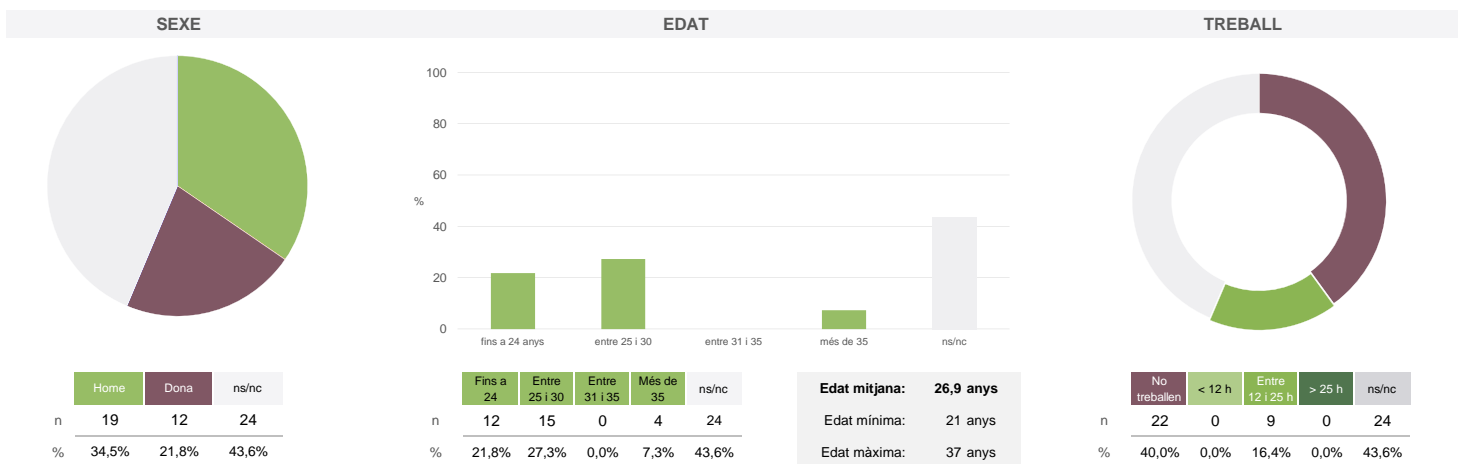
Estudiants matriculats en el màster:	23
Alumnat matriculat en els grups participants:	108
Nombre d'enquestes emplenades:	55
Percentatge de resposta:	50,93%

Gràfics de mitjanes

Mitjana del màster i mitjana mínima i màxima de les assignatures amb resposta en l'enquesta


Taula de freqüències de les respostes (%)

	Totalment en desacord		Escala de valoració										Totalment d'acord	Mitjana	Desviació
	nc	0	1	2	3	4	5	6	7	8	9	10			
1 En general, estic satisfet/a amb l'assignatura	n 0	0	1	1	1	4	5	2	10	10	7	14	7,49	2,30	
2 Els continguts que s'hi han tractat estan actualitzats	n 0	0	0	0	1	1	3	3	6	15	11	15	8,20	1,69	
3 Les activitats formatives (classes magistrals, exercicis, seminaris, etc.) m'han resultat adequades per aprofitar l'assignatura	n 0	0	2	0	2	3	3	9	5	9	9	13	7,40	2,38	
4 Les activitats d'avaluació m'han semblat adequades per valorar el meu aprenentatge	n 0	0	2	2	4	0	1	6	8	7	11	14	7,45	2,59	
5 Hi ha hagut correspondència entre la feina exigida i el nombre de crèdits de l'assignatura	n 0	0	2	3	1	0	1	6	9	6	9	18	7,71	2,54	
6 El material d'estudi i de consulta proposat m'ha estat útil per a l'aprenentatge	n 0	0	2	1	5	2	3	4	4	5	10	19	7,53	2,76	

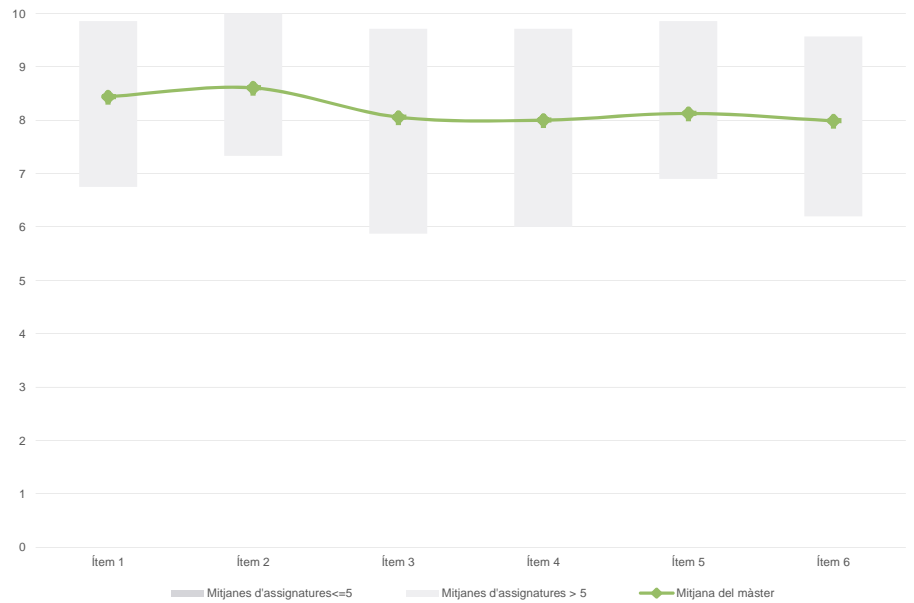
Resum de les dades identificatives de l'alumnat participant


Màster
Economia
Dades de participació

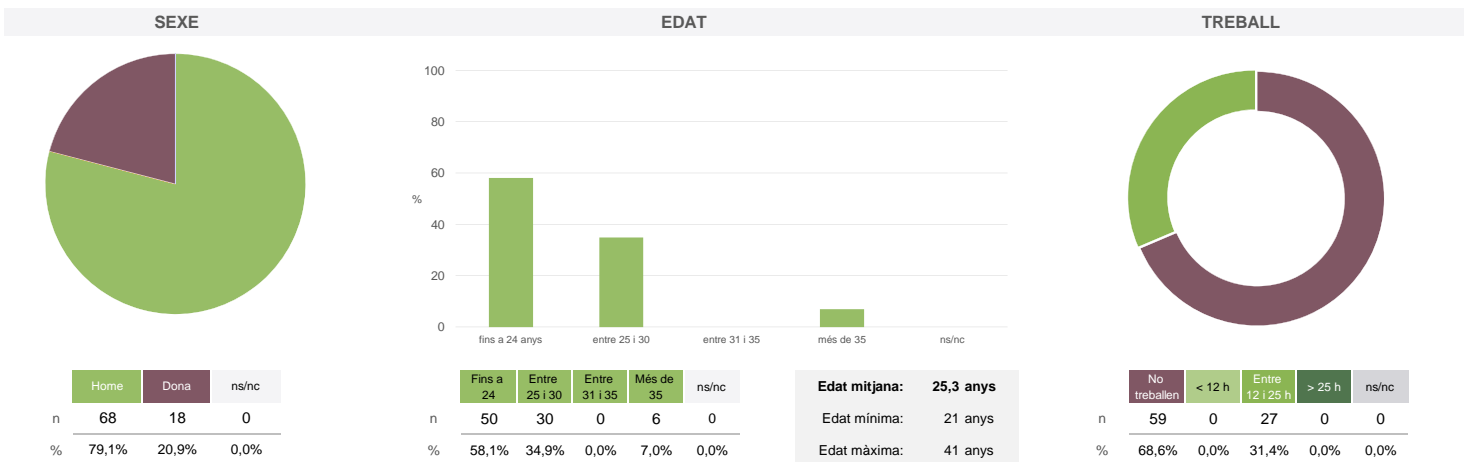
Estudiants matriculats en el màster:	36
Alumnat matriculat en els grups participants:	187
Nombre d'enquestes emplenades:	86
Percentatge de resposta:	45,99%

Gràfics de mitjanes

Mitjana del màster i mitjana mínima i màxima de les assignatures amb resposta en l'enquesta


Taula de freqüències de les respostes (%)

	Escala de valoració												Mitjana	Desviació
	nc	0	1	2	3	4	5	6	7	8	9	10		
1 En general, estic satisfet/a amb l'assignatura	n 0	0	0	0	1	3	4	6	7	18	8	39	8,44	1,84
2 Els continguts que s'hi han tractat estan actualitzats	n 0	0	0	0	0	2	5	2	7	23	8	39	8,60	1,63
3 Les activitats formatives (classes magistrals, exercicis, seminaris, etc.) m'han resultat adequades per aprofitar l'assignatura	n 0	0	1	1	0	4	6	5	12	16	8	33	8,06	2,10
4 Les activitats d'avaluació m'han semblat adequades per valorar el meu aprenentatge	n 0	1	3	2	0	2	2	5	11	16	12	32	8,00	2,44
5 Hi ha hagut correspondència entre la feina exigida i el nombre de crèdits de l'assignatura	n 0	0	1	1	0	3	8	5	9	15	9	35	8,13	2,12
6 El material d'estudi i de consulta proposat m'ha estat útil per a l'aprenentatge	n 0	0	2	1	1	3	5	7	9	18	6	34	7,99	2,25

Resum de les dades identificatives de l'alumnat participant


Màster

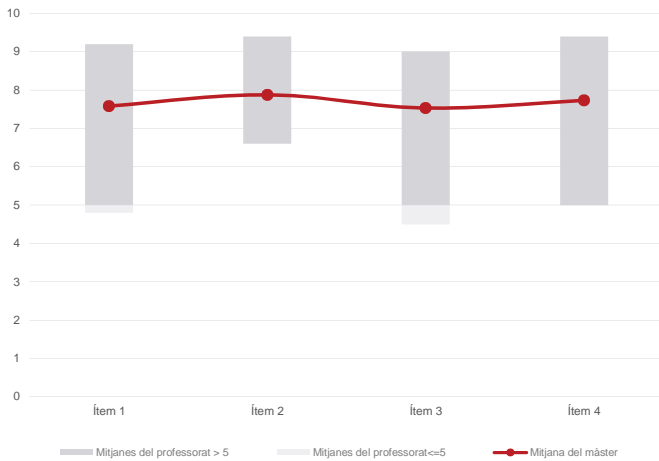
Economia

Dades de participació

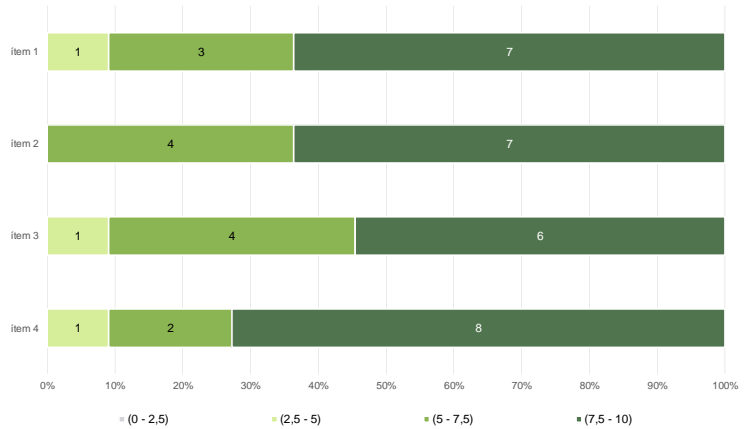
Estudiants matriculats en el màster:	23
Alumnat matriculat en els grups participants:	179
Nombre d'enquestes emplenades:	89
Percentatge de resposta:	49,72%

Gràfics de mitjanes

Mitjana del màster i mitjana mínima i màxima del professorat participant en l'enquesta



Distribució per intervals de les puntuacions mitjanes del professorat del màster que ha participat en l'enquesta

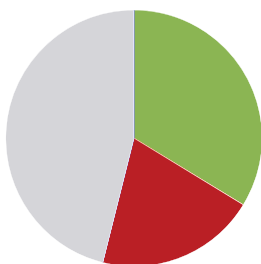


Taula de freqüències de les respostes (%)

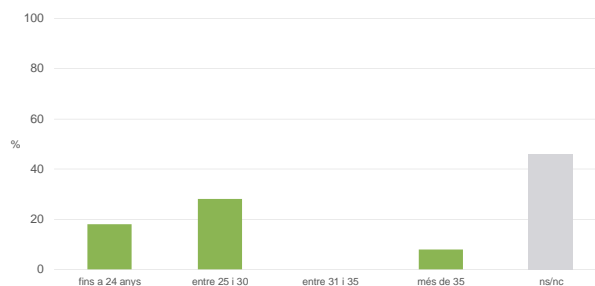
	nc	Escala de valoració										Mitjana	Desviació	
		0	1	2	3	4	5	6	7	8	9			10
1 En general, estic satisfet/a amb l'activitat docent duta a terme pel professor/a de l'assignatura	n 0	1	2	2	3	6	5	7	8	11	15	29	7,58	2,61
	% ---	1,1	2,2	2,2	3,4	6,7	5,6	7,9	9,0	12,4	16,9	32,6		
2 Manté un bon clima de comunicació i relació amb els estudiants	n 0	0	2	3	2	7	3	3	5	17	15	32	7,88	2,51
	% ---	---	2,2	3,4	2,2	7,9	3,4	3,4	5,6	19,1	16,9	36,0		
3 Transmet amb claredat els continguts de l'assignatura	n 0	0	2	2	4	5	8	7	6	15	12	28	7,53	2,52
	% ---	---	2,2	2,2	4,5	5,6	9,0	7,9	6,7	16,9	13,5	31,5		
4 Ha complert adequadament amb les seves tasques com a docent (pla docent, programa de l'assignatura, assistència, lliurament de qualificacions, etc).	n 0	2	0	2	1	1	10	8	7	15	20	23	7,73	2,32
	% ---	2,2	---	2,2	1,1	1,1	11,2	9,0	7,9	16,9	22,5	25,8		

Resum de les dades identificatives de l'alumnat participant

SEXE



EDAT



Edat mitjana: 27,3 anys
Edat mínima: 21 anys
Edat màxima: 37 anys

TREBALL



Màster

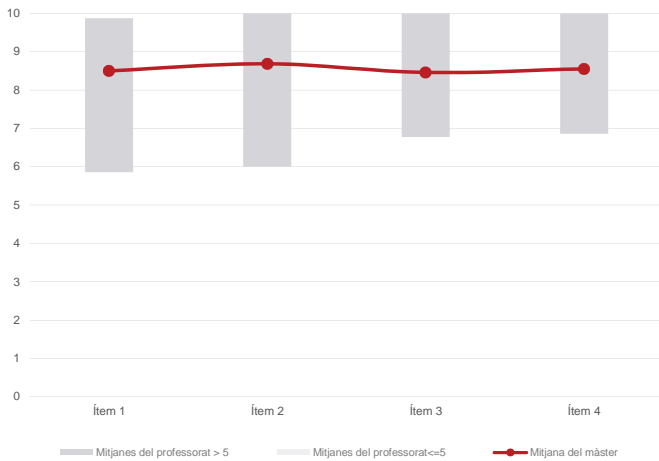
Economia

Dades de participació

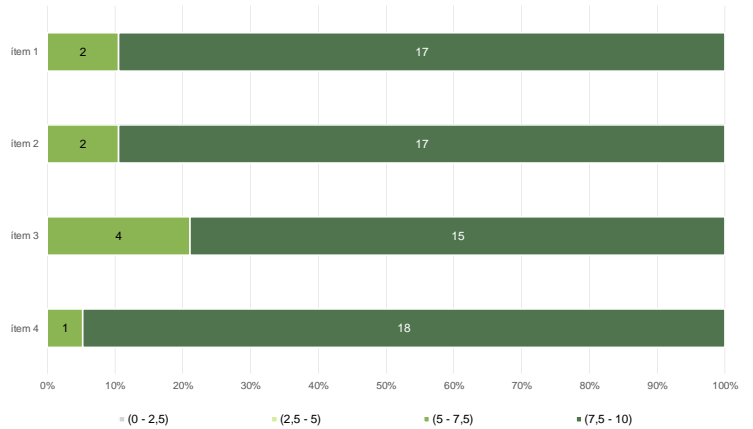
Estudiants matriculats en el màster:	36
Alumnat matriculat en els grups participants:	256
Nombre d'enquestes emplenades:	118
Percentatge de resposta:	46,09%

Gràfics de mitjanes

Mitjana del màster i mitjana mínima i màxima del professorat participant en l'enquesta



Distribució per intervals de les puntuacions mitjanes del professorat del màster que ha participat en l'enquesta

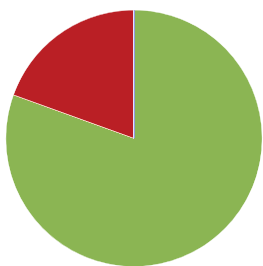


Taula de freqüències de les respostes (%)

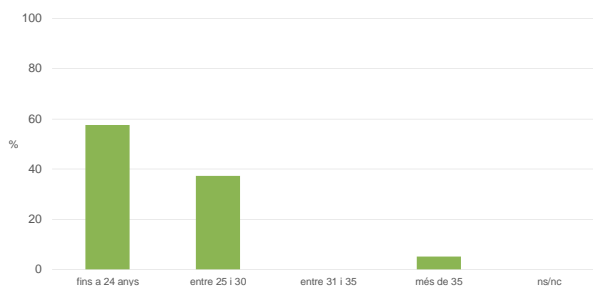
		Escala de valoració											Mitjana	Desviació	
		nc	0	1	2	3	4	5	6	7	8	9			10
1 En general, estic satisfet/a amb l'activitat docent duta a terme pel professor/a de l'assignatura	n	0	1	1	0	0	3	7	1	11	25	18	51	8,50	1,92
	%	---	0,8	0,8	---	---	2,5	5,9	0,8	9,3	21,2	15,3	43,2		
2 Manté un bon clima de comunicació i relació amb els estudiants	n	0	1	1	0	1	3	2	2	8	28	13	59	8,69	1,88
	%	---	0,8	0,8	---	0,8	2,5	1,7	1,7	6,8	23,7	11,0	50,0		
3 Transmet amb claredat els continguts de l'assignatura	n	0	0	2	0	1	2	5	3	12	27	18	48	8,46	1,87
	%	---	---	1,7	---	0,8	1,7	4,2	2,5	10,2	22,9	15,3	40,7		
4 Ha complert adequadament amb les seves tasques com a docent (pla docent, programa de l'assignatura, assistència, lliurament de qualificacions, etc).	n	0	1	0	1	0	2	7	1	10	27	18	51	8,55	1,84
	%	---	0,8	---	0,8	---	1,7	5,9	0,8	8,5	22,9	15,3	43,2		

Resum de les dades identificatives de l'alumnat participant

SEXE



EDAT



Edat mitjana: 25,1 anys
Edat mínima: 21 anys
Edat màxima: 41 anys

TREBALL

