

INFORME AGREGAT

**Direcció de Projectes de Conservació-  
Restauració**

**2016  
2017**

---

MÒDUL ASSIGNATURA

1r Semestre  
2n Semestre

---

MÒDUL PROFESSORAT

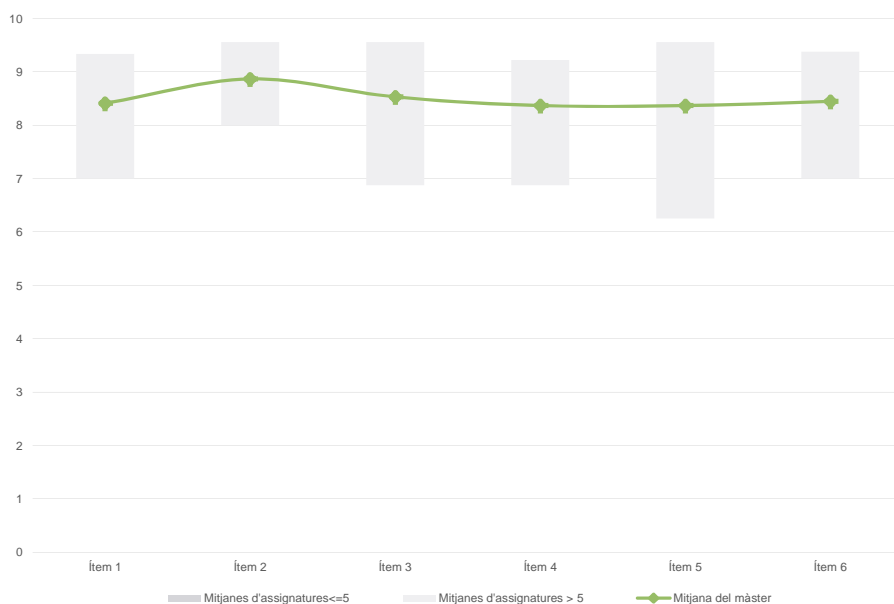
1r Semestre  
2n Semestre

**Màster**
**Direcció de Projectes de Conservació-Restauració**
**Dades de participació**

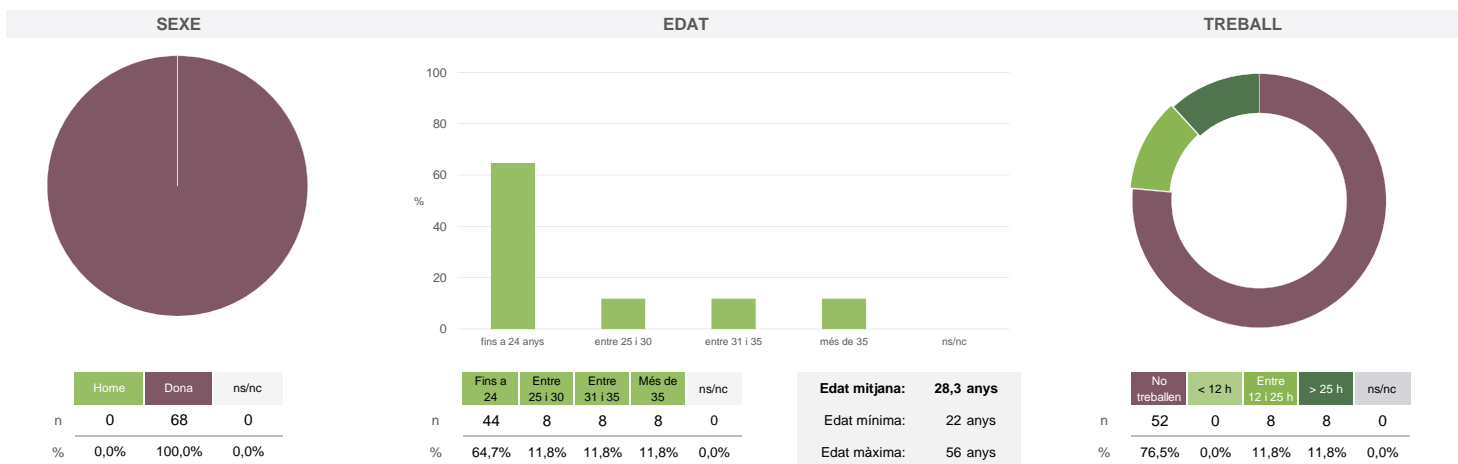
Estudiants matriculats en el màster:	9
Alumnat matriculat en els grups participants:	72
Nombre d'enquestes empenades:	68
Percentatge de resposta:	94,44%

**Gràfics de mitjanes**

Mitjana del màster i mitjana mínima i màxima de les assignatures amb resposta en l'enquesta


**Taula de freqüències de les respostes (%)**

	Escala de valoració												Mitjana	Desviació
	nc	0	1	2	3	4	5	6	7	8	9	10		
1 En general, estic satisfet/a amb l'assignatura	n 0	0	0	0	0	0	2	5	11	15	15	20	8,41	1,41
2 Els continguts que s'hi han tractat estan actualitzats	n 0	0	0	0	0	0	3	3	4	13	12	33	8,87	1,42
3 Les activitats formatives (classes magistrals, exercicis, seminaris, etc.) m'han resultat adequades per aprofitar l'assignatura	n 0	0	0	0	0	1	3	7	8	9	9	31	8,53	1,70
4 Les activitats d'avaluació m'han semblat adequades per valorar el meu aprenentatge	n 0	0	0	0	0	1	5	7	8	9	10	28	8,37	1,77
5 Hi ha hagut correspondència entre la feina exigida i el nombre de crèdits de l'assignatura	n 0	0	0	0	0	2	5	6	7	9	11	28	8,37	1,82
6 El material d'estudi i de consulta proposat m'ha estat útil per a l'aprenentatge	n 1	0	0	0	1	0	5	7	5	7	15	27	8,45	1,79

**Resum de les dades identificatives de l'alumnat participant**


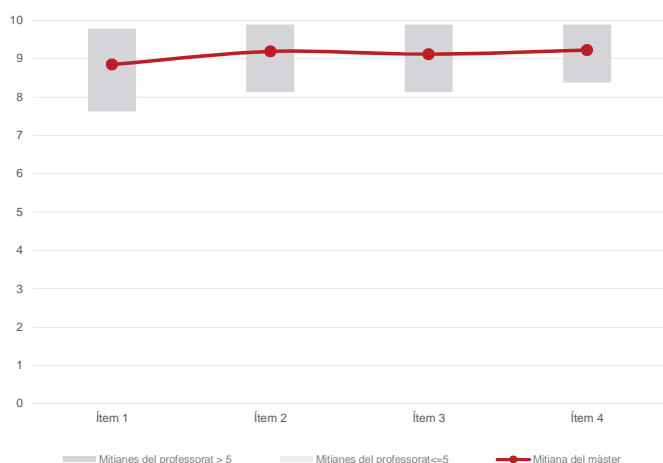
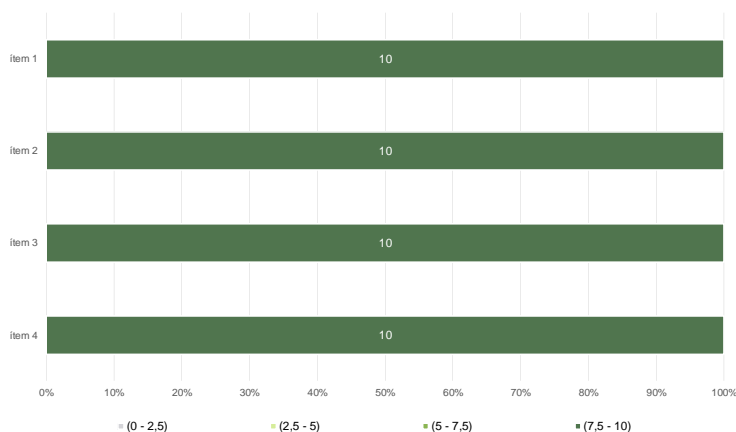
---

No s'ha elaborat l'informe agregat perquè no es disposava dels 3 informes mínims requerits per mòdul i semestre.

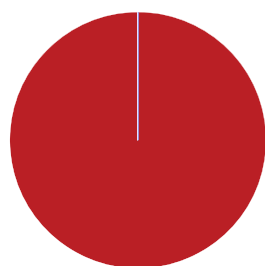
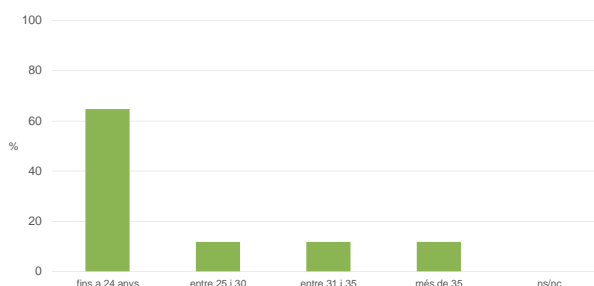
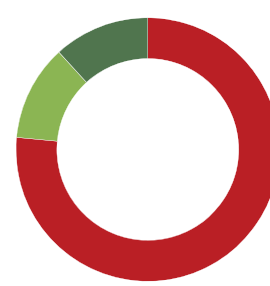
---

**Màster**
**Dades de participació**
**Direcció de Projectes de Conservació-Restauració**

Estudiants matriculats en el màster:	9
Alumnat matriculat en els grups participants:	90
Nombre d'enquestes emplenades:	85
<b>Percentatge de resposta:</b>	<b>94,44%</b>

**Gràfics de mitjanes**
**Mitjana del màster i mitjana mínima i màxima del professorat participant en l'enquesta**

**Distribució per intervals de les puntuacions mitjanes del professorat del màster que ha participat en l'enquesta**

**Taula de freqüències de les respostes (%)**

	Totalment en desacord		Escala de valoració								Totalment d'acord		Mitjana	Desviació	
	nc	0	1	2	3	4	5	6	7	8	9	10			
1 En general, estic satisfet/a amb l'activitat docent duta a terme pel professor/a de l'assignatura	n	0	0	0	0	0	0	1	4	14	11	13	42	8,85	1,38
	%	---	---	---	---	---	---	1,2	4,7	16,5	12,9	15,3	49,4		
2 Manté un bon clima de comunicació i relació amb els estudiants	n	0	0	0	0	0	0	0	1	11	9	14	50	9,19	1,14
	%	---	---	---	---	---	---	---	1,2	12,9	10,6	16,5	58,8		
3 Transmet amb claredat els continguts de l'assignatura	n	0	0	0	0	0	0	0	6	8	6	15	50	9,12	1,29
	%	---	---	---	---	---	---	---	7,1	9,4	7,1	17,6	58,8		
4 Ha complert adequadament amb les seves tasques com a docent (pla docent, programa de l'assignatura, assistència, lliurament de qualificacions, etc).	n	0	0	0	0	0	0	0	2	7	10	17	49	9,22	1,10
	%	---	---	---	---	---	---	---	2,4	8,2	11,8	20,0	57,6		

**Resum de les dades identificatives de l'alumnat participant**
**SEXE**

**EDAT**

**Edat mitjana: 28,3 anys**  
**Edat mínima: 22 anys**  
**Edat màxima: 56 anys**
**TREBALL**


---

No s'ha elaborat l'informe agregat perquè no es disposava dels 3 informes mínims requerits per mòdul i semestre.

---