

INFORME AGREGAT

# Disseny Urbà: Art, Ciutat, Societat

2016  
2017

---

MÒDUL ASSIGNATURA

1r Semestre  
2n Semestre

---

MÒDUL PROFESSORAT

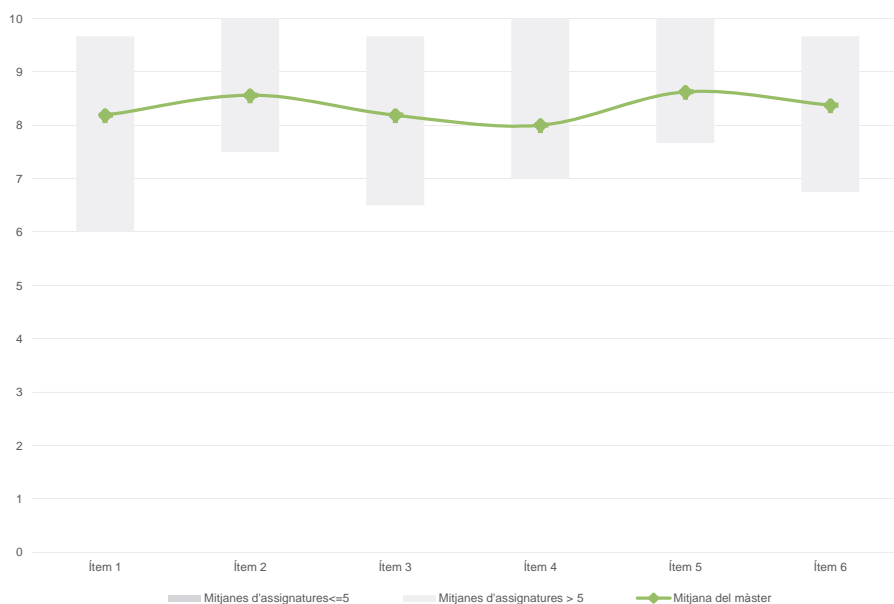
1r Semestre  
2n Semestre

**Màster**
**Disseny Urbà: Art, Ciutat, Societat**
**Dades de participació**

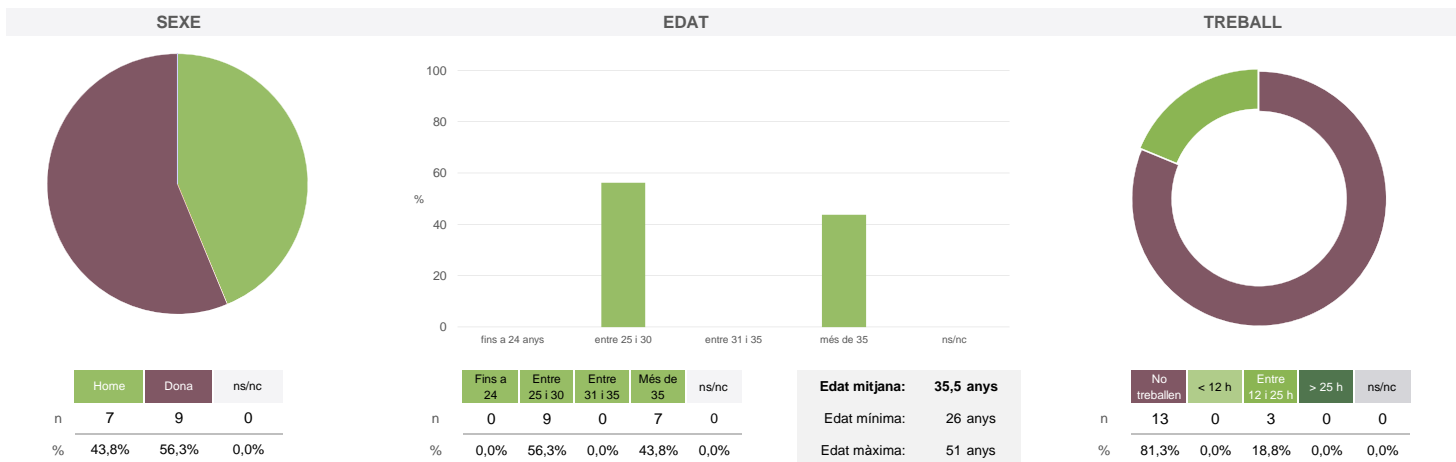
Estudiants matriculats en el màster:	54
Alumnat matriculat en els grups participants:	65
Nombre d'enquestes emplenades:	16
Percentatge de resposta:	24,62%

**Gràfics de mitjanes**

Mitjana del màster i mitjana mínima i màxima de les assignatures amb resposta en l'enquesta


**Taula de freqüències de les respostes (%)**

	Escala de valoració												Mitjana	Desviació
	nc	0	1	2	3	4	5	6	7	8	9	10		
1 En general, estic satisfet/a amb l'assignatura	n 0	0	0	0	0	1	1	1	2	3	2	6	8,19	1,94
2 Els continguts que s'hi han tractat estan actualitzats	n 0	0	0	0	0	0	1	2	3	0	1	9	8,56	1,86
3 Les activitats formatives (classes magistrals, exercicis, seminaris, etc.) m'han resultat adequades per aprofitar l'assignatura	n 0	0	0	0	0	1	1	1	3	2	1	7	8,19	2,01
4 Les activitats d'avaluació m'han semblat adequades per valorar el meu aprenentatge	n 1	0	0	0	0	1	1	2	3	0	2	6	8,00	2,10
5 Hi ha hagut correspondència entre la feina exigida i el nombre de crèdits de l'assignatura	n 0	0	0	0	0	0	1	2	1	3	0	9	8,63	1,78
6 El material d'estudi i de consulta proposat m'ha estat útil per a l'aprenentatge	n 0	0	0	0	0	1	0	2	2	2	2	7	8,38	1,89

**Resum de les dades identificatives de l'alumnat participant**


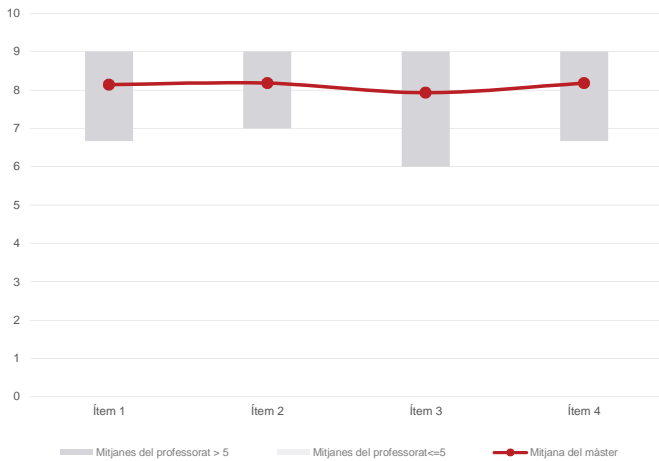
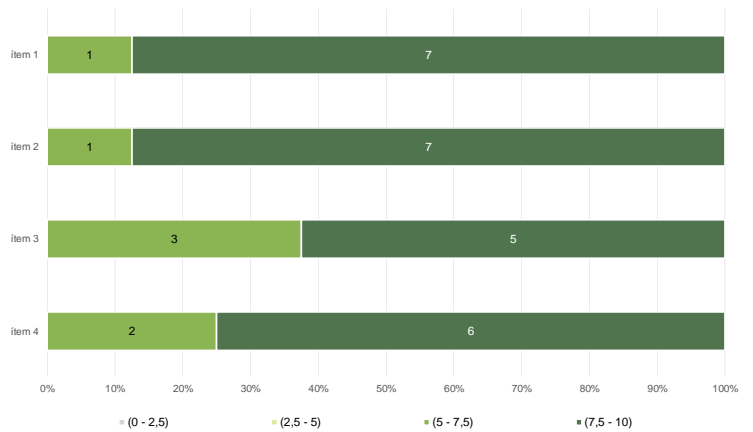
---

No s'ha elaborat l'informe agregat perquè no es disposava dels 3 informes mínims requerits per mòdul i semestre.

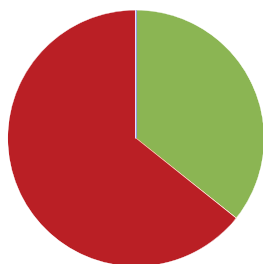
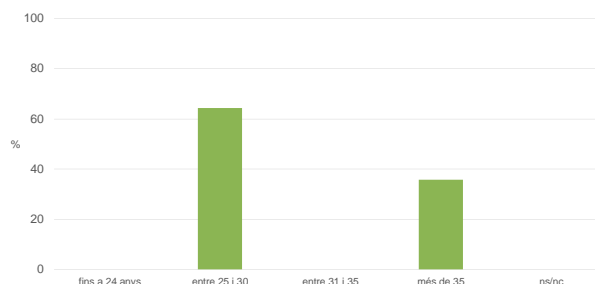
---

**Màster**
**Disseny Urbà: Art, Ciutat, Societat**
**Dades de participació**

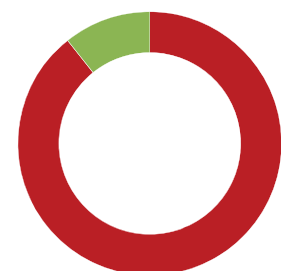
Estudiants matriculats en el màster:	54
Alumnat matriculat en els grups participants:	107
Nombre d'enquestes emplenades:	28
<b>Percentatge de resposta:</b>	<b>26,17%</b>

**Gràfics de mitjanes**
**Mitjana del màster i mitjana mínima i màxima del professorat participant en l'enquesta**

**Distribució per intervals de les puntuacions mitjanes del professorat del màster que ha participat en l'enquesta**

**Taula de freqüències de les respostes (%)**

	Totalment en desacord		Escala de valoració										Totalment d'acord		Mitjana	Desviació										
	nc	0	1	2	3	4	5	6	7	8	9	10														
1 En general, estic satisfet/a amb l'activitat docent duta a terme pel professor/a de l'assignatura	n	0	0	0	0	1	1	3	6	3	5	9	%	---	---	---	---	3,6	3,6	10,7	21,4	10,7	17,9	32,1	8,14	1,76
2 Manté un bon clima de comunicació i relació amb els estudiants	n	0	0	0	0	0	0	7	5	3	2	11	%	---	---	---	---	---	25,0	17,9	10,7	7,1	39,3	8,18	1,70	
3 Transmet amb claredat els continguts de l'assignatura	n	0	0	0	0	0	3	3	8	2	3	9	%	---	---	---	---	10,7	10,7	28,6	7,1	10,7	32,1	7,93	1,78	
4 Ha complert adequadament amb les seves tasques com a docent (pla docent, programa de l'assignatura, assistència, lliurament de qualificacions, etc).	n	0	0	0	0	1	2	3	6	1	3	12	%	---	---	---	---	3,6	7,1	10,7	21,4	3,6	10,7	42,9	8,18	1,94

**Resum de les dades identificatives de l'alumnat participant**
**SEXE**

**EDAT**


**Edat mitjana: 34,8 anys**  
 Edat mínima: 26 anys  
 Edat màxima: 51 anys

**TREBALL**


---

No s'ha elaborat l'informe agregat perquè no es disposava dels 3 informes mínims requerits per mòdul i semestre.

---