

INFORME AGREGAT

Gestió de Continguts Digitals

2016
2017

MÒDUL ASSIGNATURA

1r Semestre
2n Semestre

MÒDUL PROFESSORAT

1r Semestre
2n Semestre

Màster
Gestió de Continguts Digitals
Dades de participació

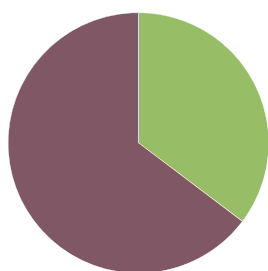
Estudiants matriculats en el màster:	31
Alumnat matriculat en els grups participants:	84
Nombre d'enquestes emplenades:	34
Percentatge de resposta:	40,48%

Gràfics de mitjanes

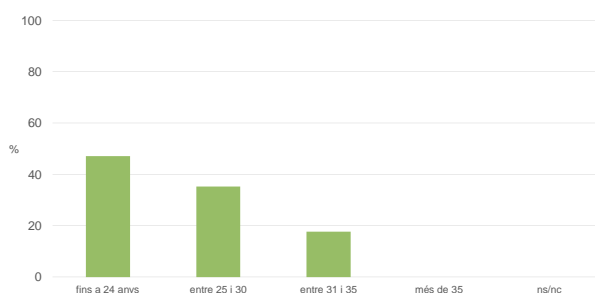
Mitjana del màster i mitjana mínima i màxima de les assignatures amb resposta en l'enquesta


Taula de freqüències de les respostes (%)

		Escala de valoració											Mitjana	Desviació		
		nc	0	1	2	3	4	5	6	7	8	9			10	
1	En general, estic satisfet/a amb l'assignatura	n	0	1	1	2	2	1	4	2	3	7	3	8	6,79	2,93
		%	---	2,9	2,9	5,9	5,9	2,9	11,8	5,9	8,8	20,6	8,8	23,5		
2	Els continguts que s'hi han tractat estan actualitzats	n	0	1	0	0	1	1	0	5	3	6	3	14	8,03	2,38
		%	---	2,9	---	---	2,9	2,9	---	14,7	8,8	17,6	8,8	41,2		
3	Les activitats formatives (classes magistrals, exercicis, seminaris, etc.) m'han resultat adequades per aprofitar l'assignatura	n	0	0	0	4	0	0	2	4	4	6	8	6	7,35	2,46
		%	---	---	---	11,8	---	---	5,9	11,8	11,8	17,6	23,5	17,6		
4	Les activitats d'avaluació m'han semblat adequades per valorar el meu aprenentatge	n	0	0	1	1	3	0	1	6	3	9	5	5	7,09	2,42
		%	---	---	2,9	2,9	8,8	---	2,9	17,6	8,8	26,5	14,7	14,7		
5	Hi ha hagut correspondència entre la feina exigida i el nombre de crèdits de l'assignatura	n	0	0	1	0	1	0	4	2	5	10	4	7	7,56	2,12
		%	---	---	2,9	---	2,9	---	11,8	5,9	14,7	29,4	11,8	20,6		
6	El material d'estudi i de consulta proposat m'ha estat útil per a l'aprenentatge	n	0	0	0	5	1	0	0	2	7	7	6	6	7,18	2,62
		%	---	---	---	14,7	2,9	---	---	5,9	20,6	20,6	17,6	17,6		

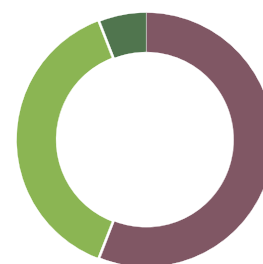
Resum de les dades identificatives de l'alumnat participant
SEXE


	Home	Dona	ns/nc
n	12	22	0
%	35,3%	64,7%	0,0%

EDAT


	Fins a 24	Entre 25 i 30	Entre 31 i 35	Més de 35	ns/nc
n	16	12	6	0	0
%	47,1%	35,3%	17,6%	0,0%	0,0%

Edat mitjana:	25,8 anys
Edat mínima:	22 anys
Edat màxima:	35 anys

TREBALL


	No treballen	< 12 h	Entre 12 i 25 h	> 25 h	ns/nc
n	19	0	13	2	0
%	55,9%	0,0%	38,2%	5,9%	0,0%

Màster
Gestió de Continguts Digitals
Dades de participació

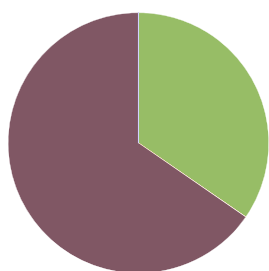
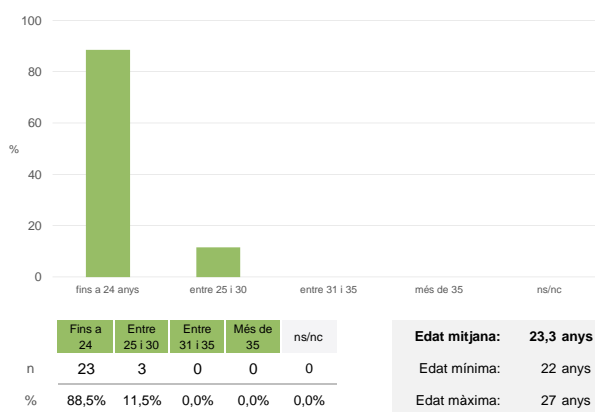
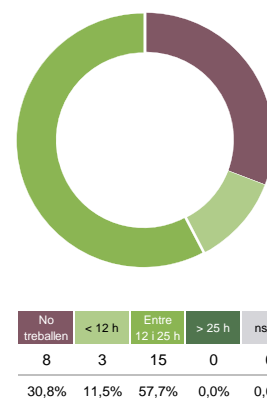
Estudiants matriculats en el màster:	31
Alumnat matriculat en els grups participants:	100
Nombre d'enquestes emplenades:	26
Percentatge de resposta:	26,00%

Gràfics de mitjanes

Mitjana del màster i mitjana mínima i màxima de les assignatures amb resposta en l'enquesta


Taula de freqüències de les respostes (%)

	nc	Escala de valoració										Mitjana	Desviació	
		0	1	2	3	4	5	6	7	8	9			10
1 En general, estic satisfet/a amb l'assignatura	n 1	0	0	0	1	0	3	4	4	3	2	8	7,68	2,08
2 Els continguts que s'hi han tractat estan actualitzats	n 0	0	0	0	0	0	1	1	1	6	5	12	8,88	1,37
3 Les activitats formatives (classes magistrals, exercicis, seminaris, etc.) m'han resultat adequades per aprofitar l'assignatura	n 0	0	1	0	0	0	1	1	7	6	2	8	7,96	2,03
4 Les activitats d'avaluació m'han semblat adequades per valorar el meu aprenentatge	n 0	0	0	0	0	1	1	2	7	2	2	11	8,23	1,84
5 Hi ha hagut correspondència entre la feina exigida i el nombre de crèdits de l'assignatura	n 0	0	0	1	1	0	2	1	3	1	2	15	8,38	2,40
6 El material d'estudi i de consulta proposat m'ha estat útil per a l'aprenentatge	n 0	0	0	0	0	0	1	2	3	3	2	15	8,85	1,59

Resum de les dades identificatives de l'alumnat participant
SEXE

EDAT

TREBALL


Màster

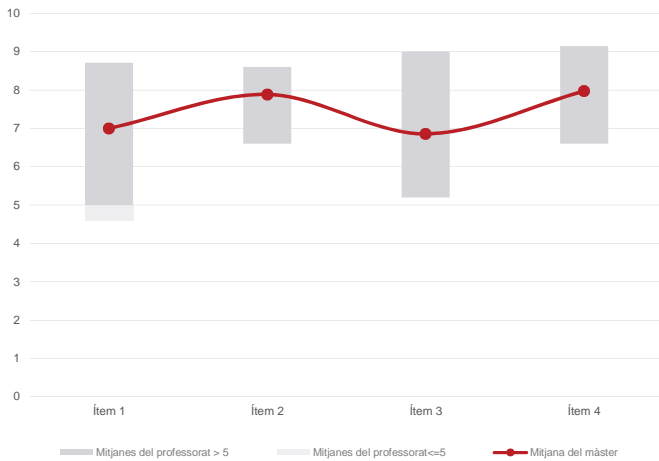
Gestió de Continguts Digitals

Dades de participació

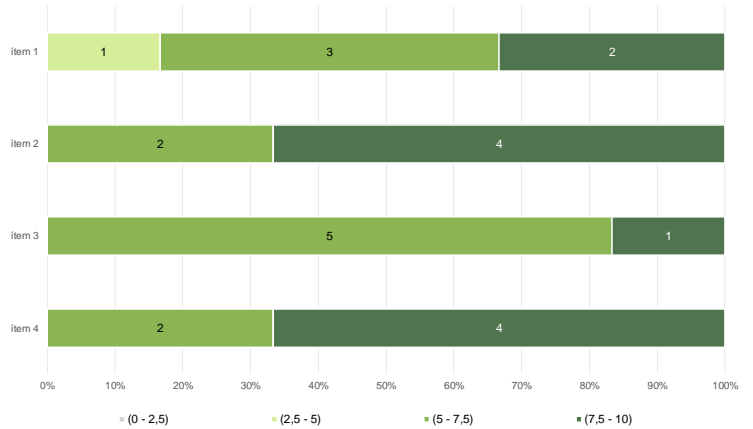
Estudiants matriculats en el màster:	31
Alumnat matriculat en els grups participants:	84
Nombre d'enquestes emplenades:	35
Percentatge de resposta:	41,67%

Gràfics de mitjanes

Mitjana del màster i mitjana mínima i màxima del professorat participant en l'enquesta



Distribució per intervals de les puntuacions mitjanes del professorat del màster que ha participat en l'enquesta

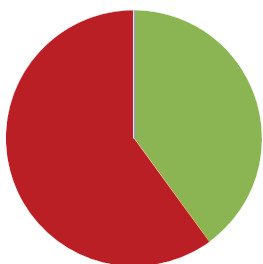


Taula de freqüències de les respostes (%)

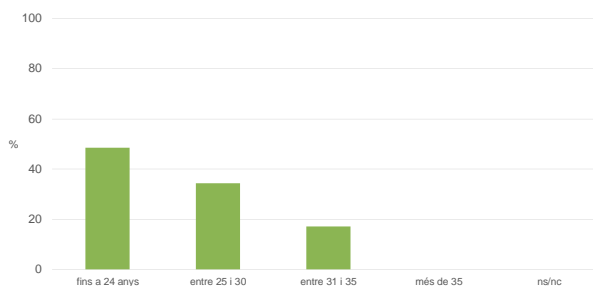
	Totalment en desacord		Escala de valoració										Totalment d'acord	Mitjana	Desviació											
	nc	0	1	2	3	4	5	6	7	8	9	10														
1 En general, estic satisfet/a amb l'activitat docent duta a terme pel professor/a de l'assignatura	n 0	0	1	3	2	1	0	5	7	4	3	9	% ---	2,9	8,6	5,7	2,9	14,3	20,0	11,4	8,6	25,7	7,00	2,73		
2 Manté un bon clima de comunicació i relació amb els estudiants	n 0	0	0	0	0	1	5	3	3	8	6	9	% ---	---	---	---	2,9	14,3	8,6	8,6	22,9	17,1	25,7	7,89	1,86	
3 Transmet amb claredat els continguts de l'assignatura	n 0	0	0	2	2	3	3	4	3	9	4	5	% ---	---	---	5,7	5,7	8,6	8,6	11,4	8,6	25,7	11,4	14,3	6,86	2,39
4 Ha complert adequadament amb les seves tasques com a docent (pla docent, programa de l'assignatura, assistència, lliurament de qualificacions, etc).	n 0	0	0	3	1	0	1	1	5	5	6	13	% ---	---	---	8,6	2,9	---	2,9	2,9	14,3	14,3	17,1	37,1	7,97	2,48

Resum de les dades identificatives de l'alumnat participant

SEXE

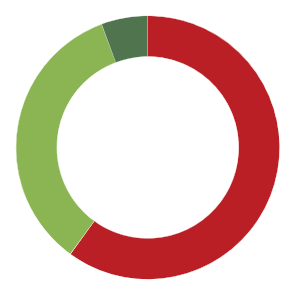


EDAT



Edat mitjana: 25,7 anys
Edat mínima: 22 anys
Edat màxima: 35 anys

TREBALL



No s'ha elaborat l'informe agregat perquè no es disposava dels 3 informes mínims requerits per mòdul i semestre.
