

INFORME AGREGAT

# Producció i Recerca Artística

2017  
2018

MÒDUL ASSIGNATURA



MÒDUL PROFESSORAT



Màster

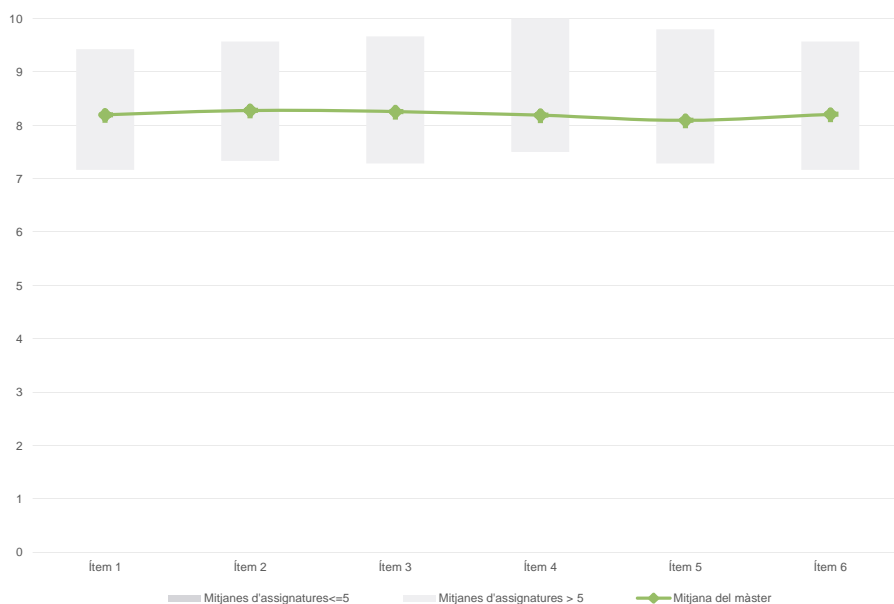
Producció i Recerca Artística

Dades de participació

Estudiants matriculats en el màster:	46
Alumnat matriculat en els grups participants:	205
Nombre d'enquestes emplenades:	72
Percentatge de resposta:	35,12%

Gràfics de mitjanes

Mitjana del màster i mitjana mínima i màxima de les assignatures amb resposta en l'enquesta

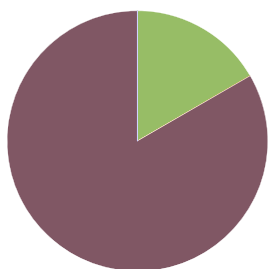


Taula de freqüències de les respostes (%)

	Totalment en desacord		Escala de valoració										Totalment d'acord	Mitjana	Desviació
	nc	0	1	2	3	4	5	6	7	8	9	10			
1 En general, estic satisfet/a amb l'assignatura	n 0	1	0	0	1	0	6	3	11	13	12	25	8,19	1,96	
%	---	1,4	---	---	1,4	---	8,3	4,2	15,3	18,1	16,7	34,7			
2 Els continguts que s'hi han tractat estan actualitzats	n 0	0	1	0	1	0	4	4	11	15	9	27	8,28	1,86	
%	---	---	1,4	---	1,4	---	5,6	5,6	15,3	20,8	12,5	37,5			
3 Les activitats formatives (classes magistrals, exercicis, seminaris, etc.) m'han resultat adequades per aprofitar l'assignatura	n 5	1	0	0	2	0	3	4	12	7	12	26	8,25	2,05	
%	6,9	1,4	---	---	2,8	---	4,2	5,6	16,7	9,7	16,7	36,1			
4 Les activitats d'avaluació m'han semblat adequades per valorar el meu aprenentatge	n 8	1	0	1	1	0	2	3	14	11	5	26	8,19	2,08	
%	11,1	1,4	---	1,4	1,4	---	2,8	4,2	19,4	15,3	6,9	36,1			
5 Hi ha hagut correspondència entre la feina exigida i el nombre de crèdits de l'assignatura	n 6	1	1	1	0	0	5	7	7	8	9	27	8,09	2,29	
%	8,3	1,4	1,4	1,4	---	---	6,9	9,7	9,7	11,1	12,5	37,5			
6 El material d'estudi i de consulta proposat m'ha estat útil per a l'aprenentatge	n 3	1	0	1	0	0	6	4	6	17	8	26	8,20	2,03	
%	4,2	1,4	---	1,4	---	---	8,3	5,6	8,3	23,6	11,1	36,1			

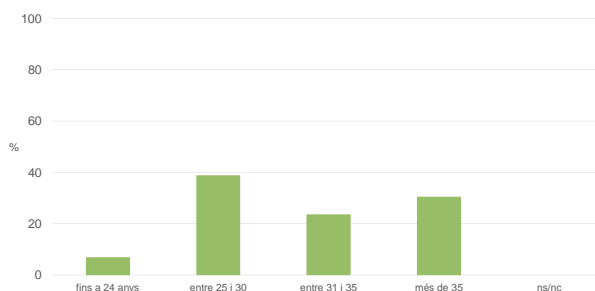
Resum de les dades identificatives de l'alumnat participant

SEXE



	Home	Dona	ns/nc
n	12	60	0
%	16,7%	83,3%	0,0%

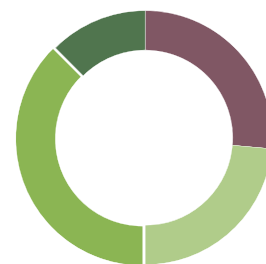
EDAT



	Fins a 24	Entre 25 i 30	Entre 31 i 35	Més de 35	ns/nc
n	5	28	17	22	0
%	6,9%	38,9%	23,6%	30,6%	0,0%

Edat mitjana: 32,6 anys  
Edat mínima: 24 anys  
Edat màxima: 53 anys

TREBALL



	No treballen	< 12 h	Entre 12 i 25 h	> 25 h	ns/nc
n	19	17	27	9	0
%	26,4%	23,6%	37,5%	12,5%	0,0%

**Màster**

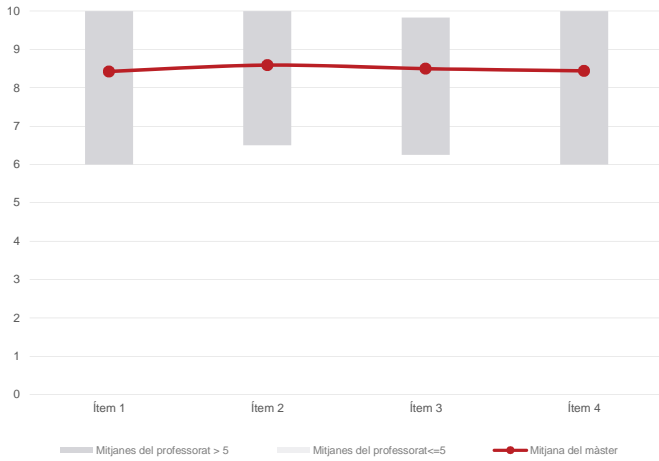
**Producció i Recerca Artística**

**Dades de participació**

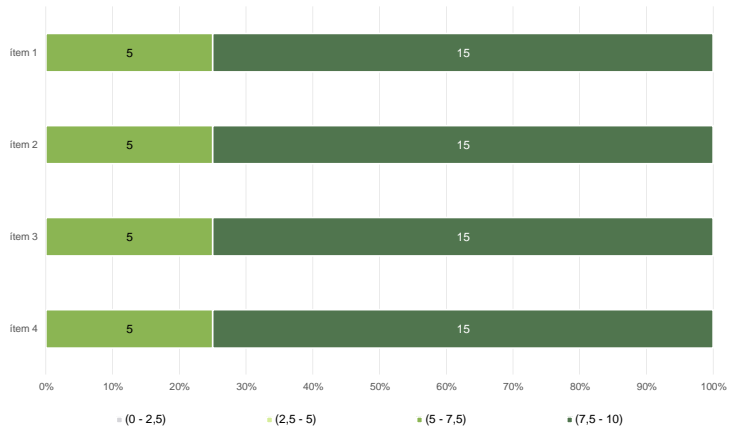
Estudiants matriculats en el màster:	46
Alumnat matriculat en els grups participants:	366
Nombre d'enquestes emplenades:	116
<b>Percentatge de resposta:</b>	<b>31,69%</b>

**Gràfics de mitjanes**

Mitjana del màster i mitjana mínima i màxima del professorat participant en l'enquesta



Distribució per intervals de les puntuacions mitjanes del professorat del màster que ha participat en l'enquesta

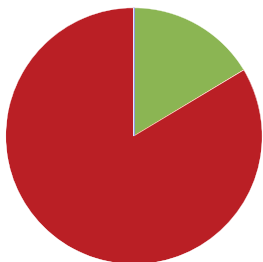


**Taula de freqüències de les respostes (%)**

		Escala de valoració											Mitjana	Desviació	
		nc	0	1	2	3	4	5	6	7	8	9			10
1 En general, estic satisfet/a amb l'activitat docent duta a terme pel professor/a de l'assignatura	n	0	5	0	0	0	2	3	5	17	11	13	60	8,42	2,36
	%	---	4,3	---	---	---	1,7	2,6	4,3	14,7	9,5	11,2	51,7		
2 Manté un bon clima de comunicació i relació amb els estudiants	n	1	4	1	0	0	1	4	4	10	15	11	65	8,59	2,31
	%	0,9	3,4	0,9	---	---	0,9	3,4	3,4	8,6	12,9	9,5	56,0		
3 Transmet amb claredat els continguts de l'assignatura	n	0	3	2	0	0	1	5	2	14	15	15	59	8,50	2,26
	%	---	2,6	1,7	---	---	0,9	4,3	1,7	12,1	12,9	12,9	50,9		
4 Ha complet adequadament amb les seves tasques com a docent (pla docent, programa de l'assignatura, assistència, lliurament de qualificacions, etc).	n	1	5	0	0	0	2	4	4	14	14	11	61	8,44	2,38
	%	0,9	4,3	---	---	---	1,7	3,4	3,4	12,1	12,1	9,5	52,6		

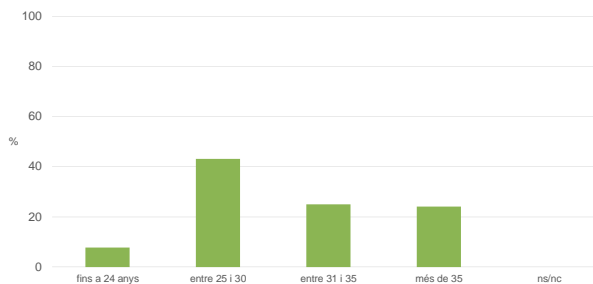
**Resum de les dades identificatives de l'alumnat participant**

**SEXE**



	Home	Dona	ns/nc
n	19	97	0
%	16,4%	83,6%	0,0%

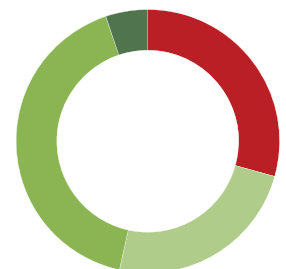
**EDAT**



	Fins a 24	Entre 25 i 30	Entre 31 i 35	Més de 35	ns/nc
n	9	50	29	28	0
%	7,8%	43,1%	25,0%	24,1%	0,0%

<b>Edat mitjana:</b>	<b>30,8 anys</b>
Edat mínima:	24 anys
Edat màxima:	42 anys

**TREBALL**



	No treballen	< 12 h	Entre 12 i 25 h	> 25 h	ns/nc
n	34	28	48	6	0
%	29,3%	24,1%	41,4%	5,2%	0,0%