

INFORME AGREGAT

Disseny Urbà: Art, Ciutat, Societat

2017
2018

MÒDUL ASSIGNATURA



MÒDUL PROFESSORAT

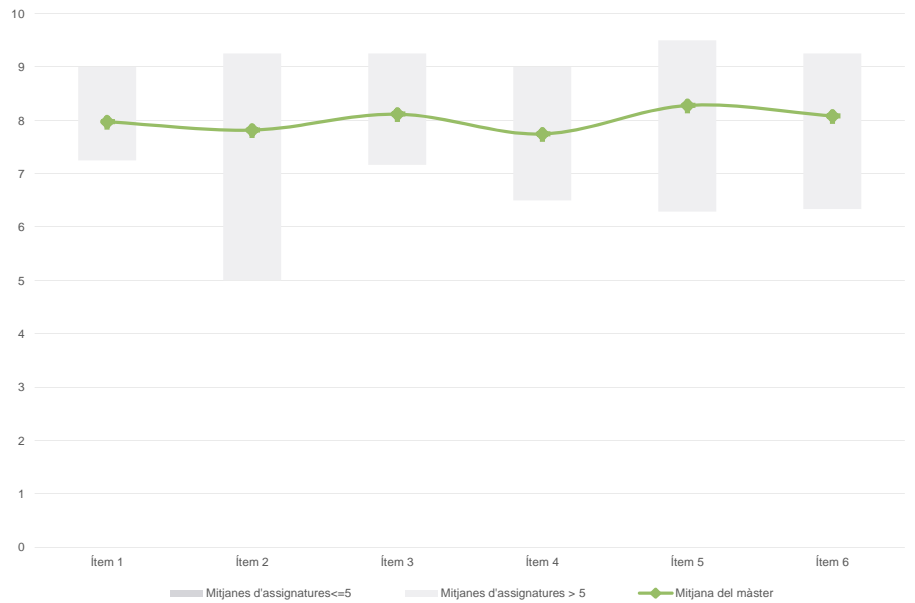


Màster
Disseny Urbà: Art, Ciutat, Societat
Dades de participació

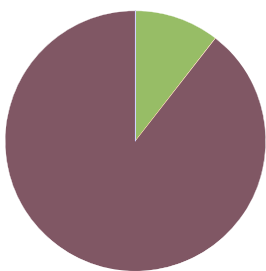
Estudiants matriculats en el màster:	33
Alumnat matriculat en els grups participants:	99
Nombre d'enquestes emplenades:	38
Percentatge de resposta:	38,38%

Gràfics de mitjanes

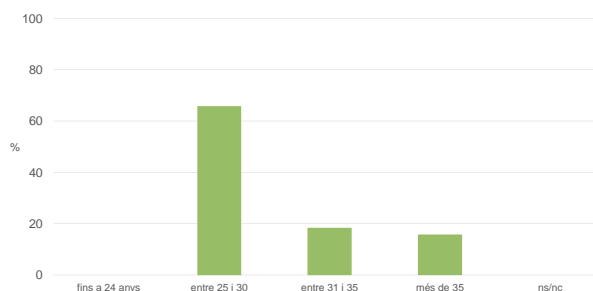
Mitjana del màster i mitjana mínima i màxima de les assignatures amb resposta en l'enquesta


Taula de freqüències de les respostes (%)

	Totalment en desacord		Escala de valoració										Totalment d'acord	Mitjana	Desviació
	nc	0	1	2	3	4	5	6	7	8	9	10			
1 En general, estic satisfet/a amb l'assignatura	n 2	0	0	0	1	0	1	3	7	9	10	5	7,97	1,52	
%	5,3	---	---	---	2,6	---	2,6	7,9	18,4	23,7	26,3	13,2			
2 Els continguts que s'hi han tractat estan actualitzats	n 0	0	0	1	0	0	4	3	5	10	8	7	7,82	1,80	
%	---	---	---	2,6	---	---	10,5	7,9	13,2	26,3	21,1	18,4			
3 Les activitats formatives (classes magistrals, exercicis, seminaris, etc.) m'han resultat adequades per aprofitar l'assignatura	n 3	0	0	0	0	0	1	4	6	9	9	6	8,11	1,35	
%	7,9	---	---	---	---	---	2,6	10,5	15,8	23,7	23,7	15,8			
4 Les activitats d'avaluació m'han semblat adequades per valorar el meu aprenentatge	n 3	0	0	0	1	1	2	5	4	7	10	5	7,74	1,78	
%	7,9	---	---	---	2,6	2,6	5,3	13,2	10,5	18,4	26,3	13,2			
5 Hi ha hagut correspondència entre la feina exigida i el nombre de crèdits de l'assignatura	n 2	0	0	0	0	1	1	4	4	6	11	9	8,28	1,57	
%	5,3	---	---	---	---	2,6	2,6	10,5	10,5	15,8	28,9	23,7			
6 El material d'estudi i de consulta proposat m'ha estat útil per a l'aprenentatge	n 1	0	0	0	2	0	1	2	6	7	12	7	8,08	1,75	
%	2,6	---	---	---	5,3	---	2,6	5,3	15,8	18,4	31,6	18,4			

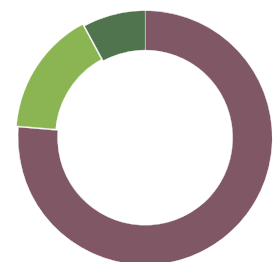
Resum de les dades identificatives de l'alumnat participant
SEXE


	Home	Dona	ns/nc
n	4	34	0
%	10,5%	89,5%	0,0%

EDAT


	Fins a 24	Entre 25 i 30	Entre 31 i 35	Més de 35	ns/nc
n	0	25	7	6	0
%	0,0%	65,8%	18,4%	15,8%	0,0%

Edat mitjana: **31,5 anys**
 Edat mínima: 26 anys
 Edat màxima: 52 anys

TREBALL


	No treballen	< 12 h	Entre 12 i 25 h	> 25 h	ns/nc
n	29	0	6	3	0
%	76,3%	0,0%	15,8%	7,9%	0,0%

Màster

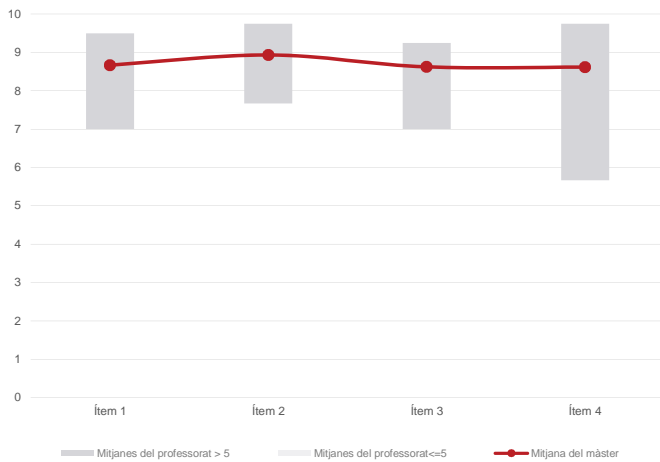
Disseny Urbà: Art, Ciutat, Societat

Dades de participació

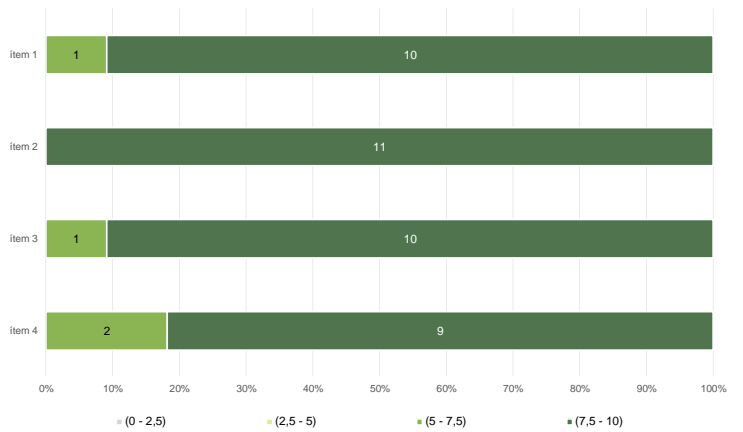
Estudiants matriculats en el màster:	33
Alumnat matriculat en els grups participants:	146
Nombre d'enquestes emplenades:	45
Percentatge de resposta:	30,82%

Gràfics de mitjanes

Mitjana del màster i mitjana mínima i màxima del professorat participant en l'enquesta



Distribució per intervals de les puntuacions mitjanes del professorat del màster que ha participat en l'enquesta

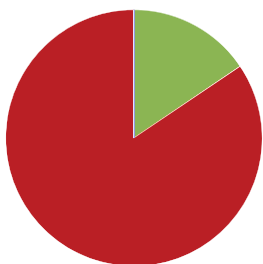


Taula de freqüències de les respostes (%)

	Totalment en desacord	Escala de valoració										Totalment d'acord	Mitjana	Desviació	
		nc	0	1	2	3	4	5	6	7	8				9
1 En general, estic satisfet/a amb l'activitat docent duta a terme pel professor/a de l'assignatura	n 0	0	0	0	0	0	0	0	3	5	9	15	13	8,67	1,19
%	---	---	---	---	---	---	---	---	6,7	11,1	20,0	33,3	28,9		
2 Manté un bon clima de comunicació i relació amb els estudiants	n 0	0	0	0	0	0	0	2	3	8	15	17	8,93	1,10	
%	---	---	---	---	---	---	---	4,4	6,7	17,8	33,3	37,8			
3 Transmet amb claredat els continguts de l'assignatura	n 0	0	0	0	0	1	0	2	4	10	16	12	8,62	1,29	
%	---	---	---	---	---	2,2	---	4,4	8,9	22,2	35,6	26,7			
4 Ha complet adequadament amb les seves tasques com a docent (pla docent, programa de l'assignatura, assistència, lliurament de qualificacions, etc).	n 1	1	0	0	0	0	0	1	4	11	13	14	8,61	1,68	
%	2,2	2,2	---	---	---	---	---	2,2	8,9	24,4	28,9	31,1			

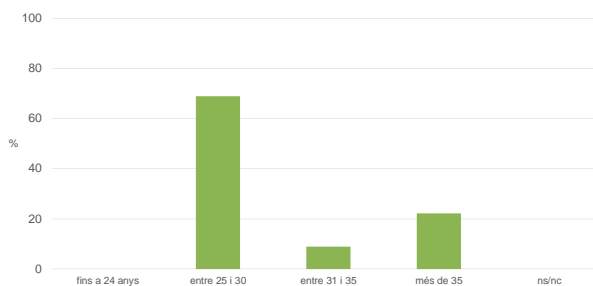
Resum de les dades identificatives de l'alumnat participant

SEXE



	Home	Dona	ns/nc
n	7	38	0
%	15,6%	84,4%	0,0%

EDAT



	Fins a 24	Entre 25 i 30	Entre 31 i 35	Més de 35	ns/nc
n	0	31	4	10	0
%	0,0%	68,9%	8,9%	22,2%	0,0%

Edat mitjana:	32,1 anys
Edat mínima:	26 anys
Edat màxima:	52 anys

TREBALL



	No treballen	< 12 h	Entre 12 i 25 h	> 25 h	ns/nc
n	35	0	10	0	0
%	77,8%	0,0%	22,2%	0,0%	0,0%