

INFORME AGREGAT
Matemàtica Avançada

2017
2018

MÒDUL ASSIGNATURA ■

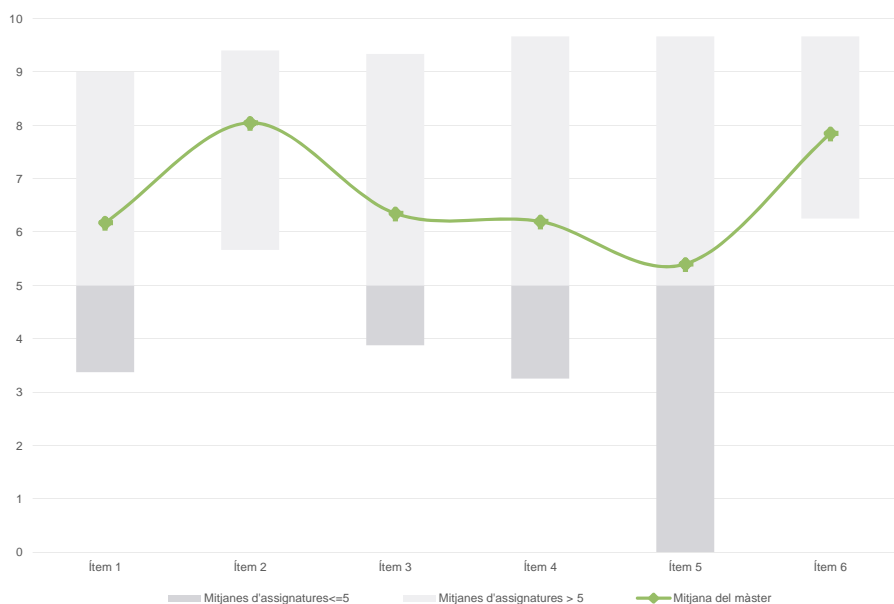
MÒDUL PROFESSORAT ■

Màster
Matemàtica Avançada
Dades de participació

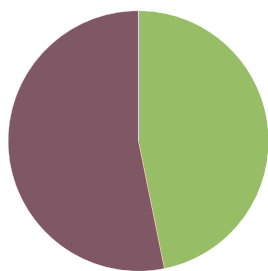
Estudiants matriculats en el màster:	23
Alumnat matriculat en els grups participants:	101
Nombre d'enquestes emplenades:	47
Percentatge de resposta:	46,53%

Gràfics de mitjanes

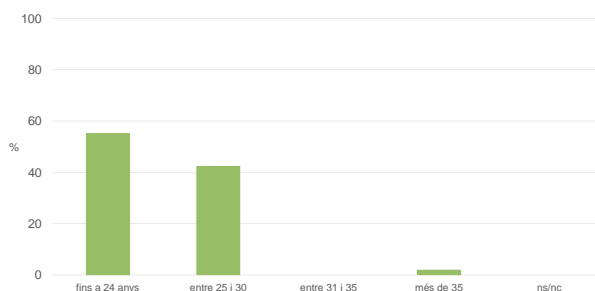
Mitjana del màster i mitjana mínima i màxima de les assignatures amb resposta en l'enquesta


Taula de freqüències de les respostes (%)

	Totalment en desacord		Escala de valoració										Totalment d'acord	Mitjana	Desviació
	nc	0	1	2	3	4	5	6	7	8	9	10			
1 En general, estic satisfet/a amb l'assignatura	n 1	8	0	3	1	1	4	1	4	7	9	8	6,17	3,59	
%	2,1	17,0	---	6,4	2,1	2,1	8,5	2,1	8,5	14,9	19,1	17,0			
2 Els continguts que s'hi han tractat estan actualitzats	n 2	3	0	0	0	0	2	0	8	8	8	16	8,04	2,54	
%	4,3	6,4	---	---	---	---	4,3	---	17,0	17,0	17,0	34,0			
3 Les activitats formatives (classes magistrals, exercicis, seminaris, etc.) m'han resultat adequades per aprofitar l'assignatura	n 1	7	1	1	0	2	5	1	2	12	10	5	6,35	3,36	
%	2,1	14,9	2,1	2,1	---	4,3	10,6	2,1	4,3	25,5	21,3	10,6			
4 Les activitats d'avaluació m'han semblat adequades per valorar el meu aprenentatge	n 1	7	1	0	3	0	8	2	4	5	5	11	6,20	3,47	
%	2,1	14,9	2,1	---	6,4	---	17,0	4,3	8,5	10,6	10,6	23,4			
5 Hi ha hagut correspondència entre la feina exigida i el nombre de crèdits de l'assignatura	n 2	13	0	0	1	0	6	2	7	3	5	8	5,40	3,83	
%	4,3	27,7	---	---	2,1	---	12,8	4,3	14,9	6,4	10,6	17,0			
6 El material d'estudi i de consulta proposat m'ha estat útil per a l'aprenentatge	n 1	1	1	1	0	2	3	1	6	8	7	16	7,85	2,50	
%	2,1	2,1	2,1	2,1	---	4,3	6,4	2,1	12,8	17,0	14,9	34,0			

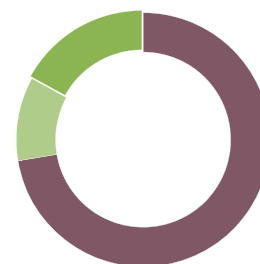
Resum de les dades identificatives de l'alumnat participant
SEXE


	Home	Dona	ns/nc
n	22	25	0
%	46,8%	53,2%	0,0%

EDAT


	Fins a 24	Entre 25 i 30	Entre 31 i 35	Més de 35	ns/nc
n	26	20	0	1	0
%	55,3%	42,6%	0,0%	2,1%	0,0%

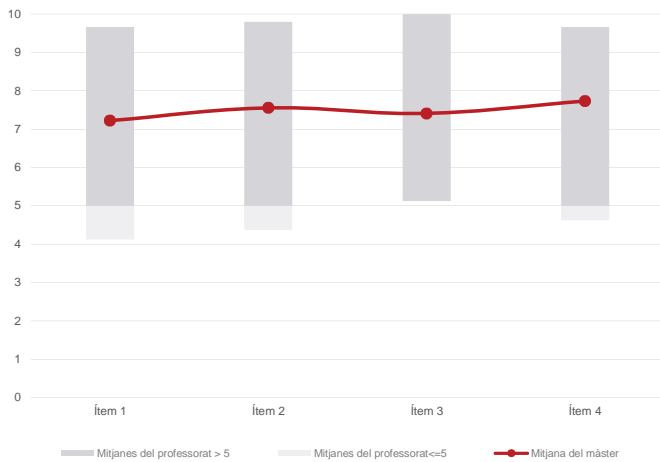
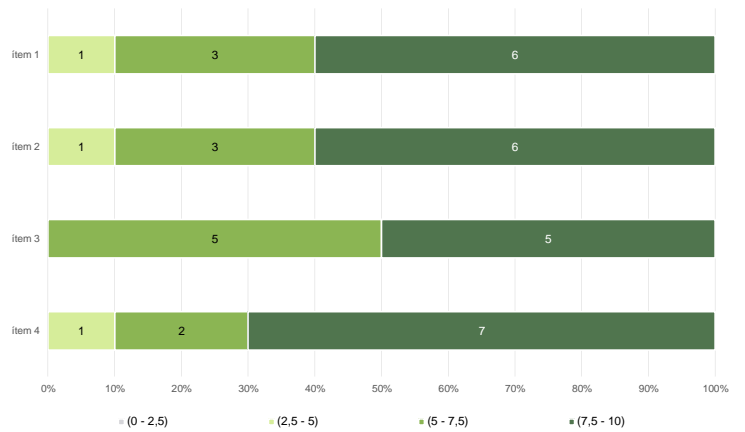
Edat mitjana: **25,6 anys**
 Edat mínima: 23 anys
 Edat màxima: 48 anys

TREBALL


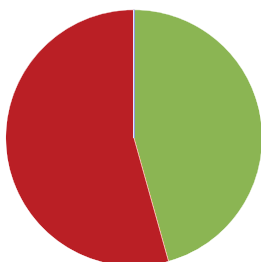
	No treballen	< 12 h	Entre 12 i 25 h	> 25 h	ns/nc
n	34	5	8	0	0
%	72,3%	10,6%	17,0%	0,0%	0,0%

Màster
Matemàtica Avançada
Dades de participació

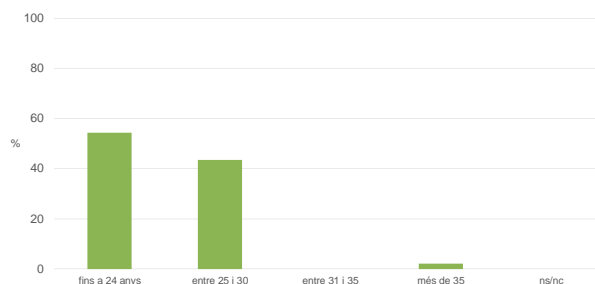
Estudiants matriculats en el màster:	23
Alumnat matriculat en els grups participants:	101
Nombre d'enquestes emplenades:	46
Percentatge de resposta:	45,54%

Gràfics de mitjanes
Mitjana del màster i mitjana mínima i màxima del professorat participant en l'enquesta

Distribució per intervals de les puntuacions mitjanes del professorat del màster que ha participat en l'enquesta

Taula de freqüències de les respostes (%)

		Escala de valoració											Mitjana	Desviació	
		nc	0	1	2	3	4	5	6	7	8	9			10
1 En general, estic satisfet/a amb l'activitat docent duta a terme pel professor/a de l'assignatura	n	1	6	0	1	0	0	4	3	0	7	11	13		
	%	2,2	13,0	---	2,2	---	---	8,7	6,5	---	15,2	23,9	28,3	7,22	3,35
2 Manté un bon clima de comunicació i relació amb els estudiants	n	1	5	1	1	0	0	3	1	0	8	8	18		
	%	2,2	10,9	2,2	2,2	---	---	6,5	2,2	---	17,4	17,4	39,1	7,56	3,36
3 Transmet amb claredat els continguts de l'assignatura	n	2	3	0	1	0	2	3	3	3	8	12	9		
	%	4,3	6,5	---	2,2	---	4,3	6,5	6,5	6,5	17,4	26,1	19,6	7,41	2,76
4 Ha complet adequadament amb les seves tasques com a docent (pla docent, programa de l'assignatura, assistència, lliurament de qualificacions, etc).	n	1	5	0	0	1	0	4	0	2	3	13	17		
	%	2,2	10,9	---	---	2,2	---	8,7	---	4,3	6,5	28,3	37,0	7,73	3,20

Resum de les dades identificatives de l'alumnat participant
SEXE


	Home	Dona	ns/nc
n	21	25	0
%	45,7%	54,3%	0,0%

EDAT


	Fins a 24	Entre 25 i 30	Entre 31 i 35	Més de 35	ns/nc
n	25	20	0	1	0
%	54,3%	43,5%	0,0%	2,2%	0,0%

Edat mitjana:	25,7 anys
Edat mínima:	23 anys
Edat màxima:	48 anys

TREBALL


	No treballen	< 12 h	Entre 12 i 25 h	> 25 h	ns/nc
n	33	5	8	0	0
%	71,7%	10,9%	17,4%	0,0%	0,0%