

INFORME AGREGAT

Producció i Recerca Artística

2018
2019

MÒDUL ASSIGNATURA



MÒDUL PROFESSORAT

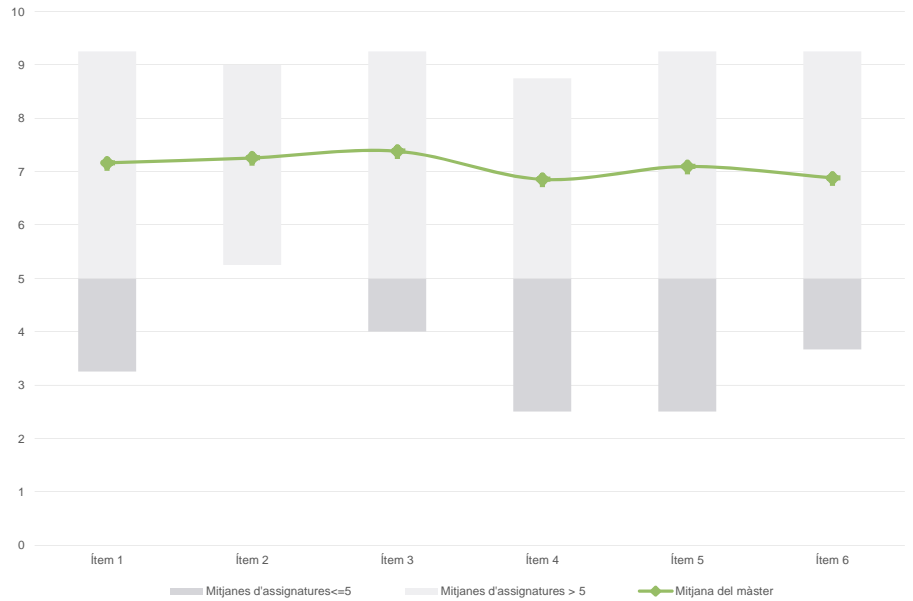


Màster
Producció i Recerca Artística
Dades de participació

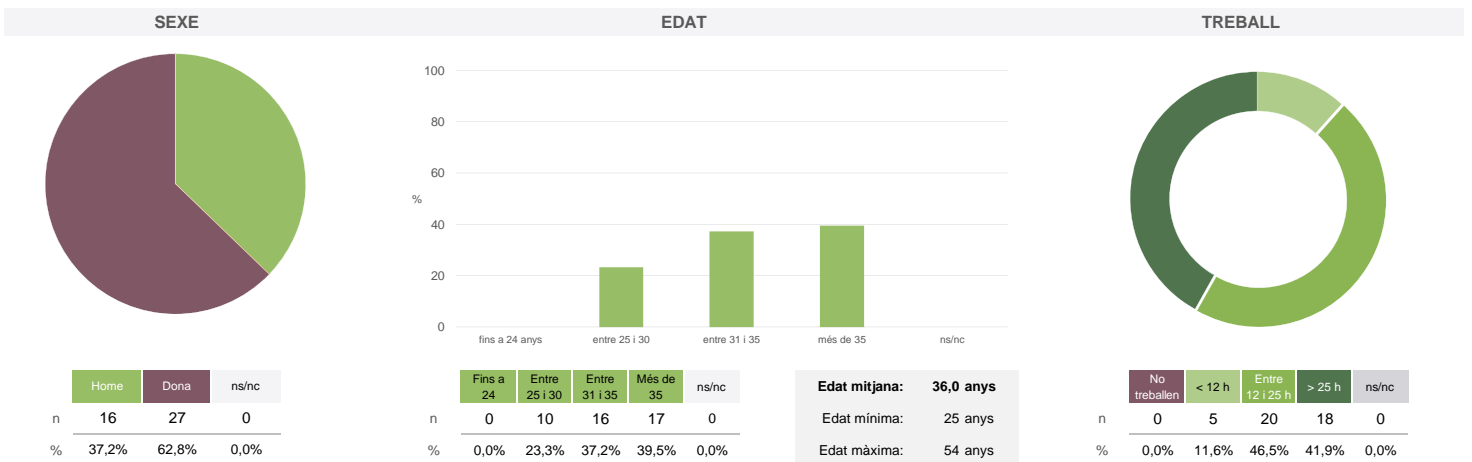
| | |
|---|--------|
| Estudiants matriculats en el màster: | 43 |
| Alumnat matriculat en els grups participants: | 108 |
| Nombre d'enquestes empenades: | 43 |
| Percentatge de resposta: | 39,81% |

Gràfics de mitjanes

Mitjana del màster i mitjana mínima i màxima de les assignatures amb resposta en l'enquesta

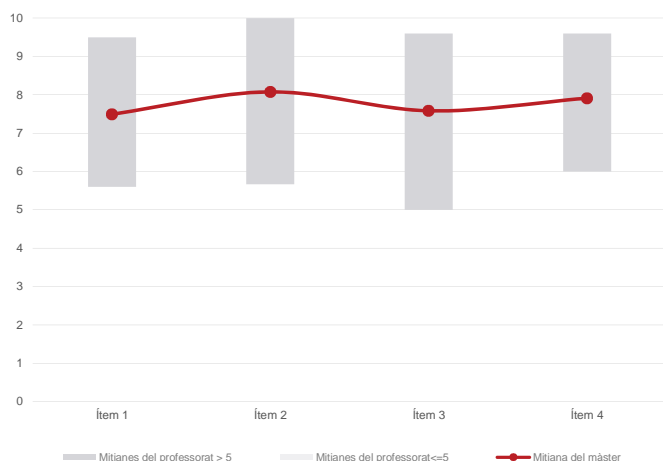
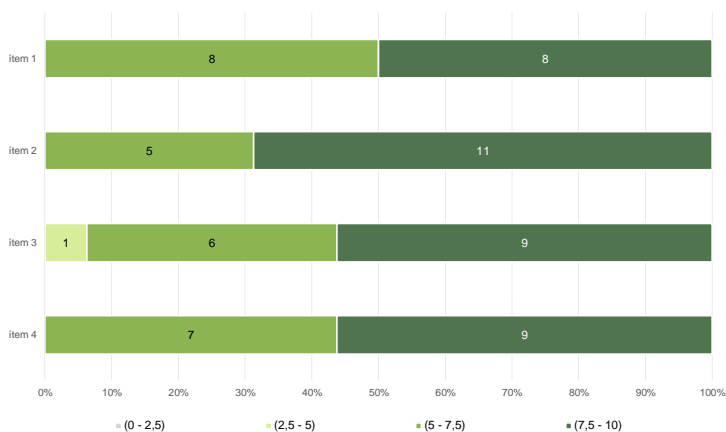

Taula de freqüències de les respostes (%)

| | | Escala de valoració | | | | | | | | | | | Mitjana | Desviació | |
|---|---|-----------------------|-----|-----|-----|-----|-----|-----|------|------|------|------|---------|-----------|-------------------|
| | | Totalment en desacord | | | | | | | | | | | | | Totalment d'acord |
| | | nc | 0 | 1 | 2 | 3 | 4 | 5 | 6 | 7 | 8 | 9 | 10 | | |
| 1 | En general, estic satisfet/a amb l'assignatura | n 0 | 1 | 2 | 1 | 2 | 1 | 1 | 3 | 8 | 8 | 9 | 7 | 7,16 | 2,64 |
| | % | --- | 2,3 | 4,7 | 2,3 | 4,7 | 2,3 | 2,3 | 7,0 | 18,6 | 18,6 | 20,9 | 16,3 | | |
| 2 | Els continguts que s'hi han tractat estan actualitzats | n 0 | 2 | 2 | 0 | 0 | 1 | 3 | 4 | 8 | 3 | 13 | 7 | 7,26 | 2,69 |
| | % | --- | 4,7 | 4,7 | --- | --- | 2,3 | 7,0 | 9,3 | 18,6 | 7,0 | 30,2 | 16,3 | | |
| 3 | Les activitats formatives (classes magistrals, exercicis, seminaris, etc.) m'han resultat adequades per aprofitar l'assignatura | n 1 | 1 | 2 | 1 | 0 | 1 | 1 | 5 | 7 | 5 | 12 | 7 | 7,38 | 2,55 |
| | % | 2,3 | 2,3 | 4,7 | 2,3 | --- | 2,3 | 2,3 | 11,6 | 16,3 | 11,6 | 27,9 | 16,3 | | |
| 4 | Les activitats d'avaluació m'han semblat adequades per valorar el meu aprenentatge | n 2 | 3 | 1 | 1 | 1 | 0 | 3 | 5 | 4 | 11 | 6 | 6 | 6,85 | 2,83 |
| | % | 4,7 | 7,0 | 2,3 | 2,3 | 2,3 | --- | 7,0 | 11,6 | 9,3 | 25,6 | 14,0 | 14,0 | | |
| 5 | Hi ha hagut correspondència entre la feina exigida i el nombre de crèdits de l'assignatura | n 1 | 3 | 1 | 1 | 1 | 2 | 1 | 0 | 6 | 13 | 7 | 7 | 7,10 | 2,89 |
| | % | 2,3 | 7,0 | 2,3 | 2,3 | 2,3 | 4,7 | 2,3 | --- | 14,0 | 30,2 | 16,3 | 16,3 | | |
| 6 | El material d'estudi i de consulta proposat m'ha estat útil per a l'aprenentatge | n 1 | 3 | 1 | 2 | 1 | 1 | 2 | 6 | 4 | 5 | 7 | 10 | 6,88 | 3,06 |
| | % | 2,3 | 7,0 | 2,3 | 4,7 | 2,3 | 2,3 | 4,7 | 14,0 | 9,3 | 11,6 | 16,3 | 23,3 | | |

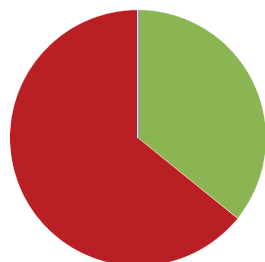
Resum de les dades identificatives de l'alumnat participant


Màster
Producció i Recerca Artística
Dades de participació

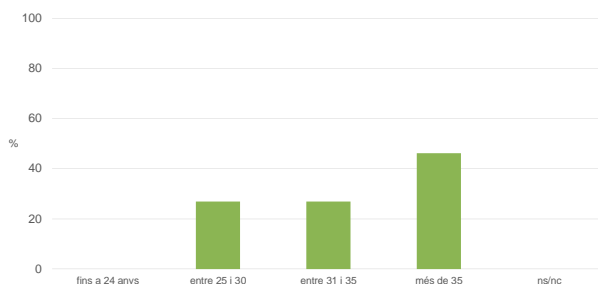
| | |
|---|---------------|
| Estudiants matriculats en el màster: | 43 |
| Alumnat matriculat en els grups participants: | 164 |
| Nombre d'enquestes emplenades: | 67 |
| Percentatge de resposta: | 40,85% |

Gràfics de mitjanes
Mitjana del màster i mitjana mínima i màxima del professorat participant en l'enquesta

Distribució per intervals de les puntuacions mitjanes del professorat del màster que ha participat en l'enquesta

Taula de freqüències de les respostes (%)

| | | Escala de valoració | | | | | | | | | | | Mitjana | Desviació | |
|---|---|---------------------|-----|-----|-----|-----|-----|-----|------|------|------|------|---------|-----------|------|
| | | nc | 0 | 1 | 2 | 3 | 4 | 5 | 6 | 7 | 8 | 9 | | | 10 |
| 1 En general, estic satisfet/a amb l'activitat docent duta a terme pel professor/a de l'assignatura | n | 0 | 2 | 2 | 2 | 1 | 2 | 3 | 5 | 7 | 14 | 11 | 18 | 7,49 | 2,66 |
| | % | --- | 3,0 | 3,0 | 3,0 | 1,5 | 3,0 | 4,5 | 7,5 | 10,4 | 20,9 | 16,4 | 26,9 | | |
| 2 Manté un bon clima de comunicació i relació amb els estudiants | n | 0 | 2 | 2 | 1 | 0 | 1 | 3 | 1 | 8 | 11 | 12 | 26 | 8,07 | 2,54 |
| | % | --- | 3,0 | 3,0 | 1,5 | --- | 1,5 | 4,5 | 1,5 | 11,9 | 16,4 | 17,9 | 38,8 | | |
| 3 Transmet amb claredat els continguts de l'assignatura | n | 0 | 1 | 3 | 1 | 2 | 1 | 3 | 7 | 8 | 9 | 12 | 20 | 7,58 | 2,61 |
| | % | --- | 1,5 | 4,5 | 1,5 | 3,0 | 1,5 | 4,5 | 10,4 | 11,9 | 13,4 | 17,9 | 29,9 | | |
| 4 Ha complet adequadament amb les seves tasques com a docent (pla docent, programa de l'assignatura, assistència, lliurament de qualificacions, etc). | n | 0 | 1 | 4 | 0 | 0 | 1 | 5 | 1 | 5 | 14 | 16 | 20 | 7,91 | 2,52 |
| | % | --- | 1,5 | 6,0 | --- | --- | 1,5 | 7,5 | 1,5 | 7,5 | 20,9 | 23,9 | 29,9 | | |

Resum de les dades identificatives de l'alumnat participant
SEXE


| | Home | Dona | ns/nc |
|---|-------|-------|-------|
| n | 24 | 43 | 0 |
| % | 35,8% | 64,2% | 0,0% |

EDAT


| | Fins a 24 | Entre 25 i 30 | Entre 31 i 35 | Més de 35 | ns/nc |
|---|-----------|---------------|---------------|-----------|-------|
| n | 0 | 18 | 18 | 31 | 0 |
| % | 0,0% | 26,9% | 26,9% | 46,3% | 0,0% |

Edat mitjana: 36,0 anys
 Edat mínima: 25 anys
 Edat màxima: 54 anys

TREBALL


| | No treballen | < 12 h | Entre 12 i 25 h | > 25 h | ns/nc |
|---|--------------|--------|-----------------|--------|-------|
| n | 0 | 9 | 37 | 21 | 0 |
| % | 0,0% | 13,4% | 55,2% | 31,3% | 0,0% |