

INFORME AGREGAT

Gestió de Continguts Digitals

2018

2019

MÒDUL ASSIGNATURA



MÒDUL PROFESSORAT



Màster
Gestió de Continguts Digitals
Dades de participació

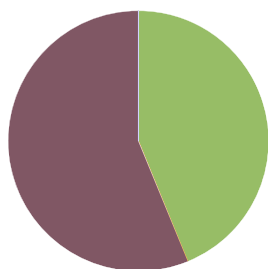
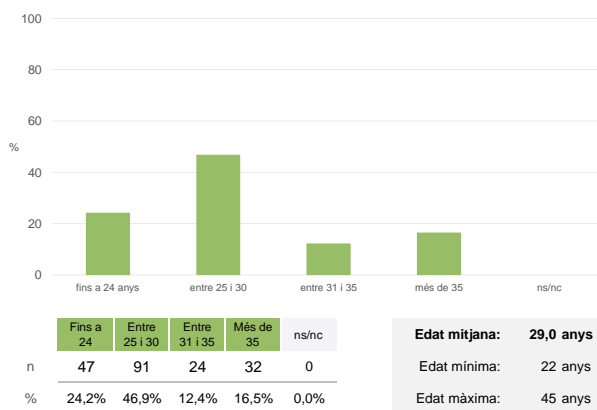
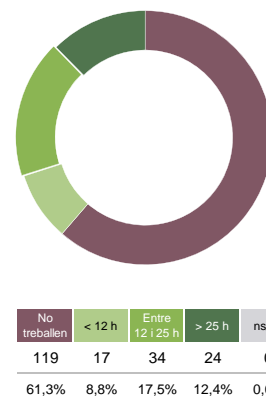
Estudiants matriculats en el màster:	25
Alumnat matriculat en els grups participants:	269
Nombre d'enquestes empenades:	194
Percentatge de resposta:	72,12%

Gràfics de mitjanes

Mitjana del màster i mitjana mínima i màxima de les assignatures amb resposta en l'enquesta

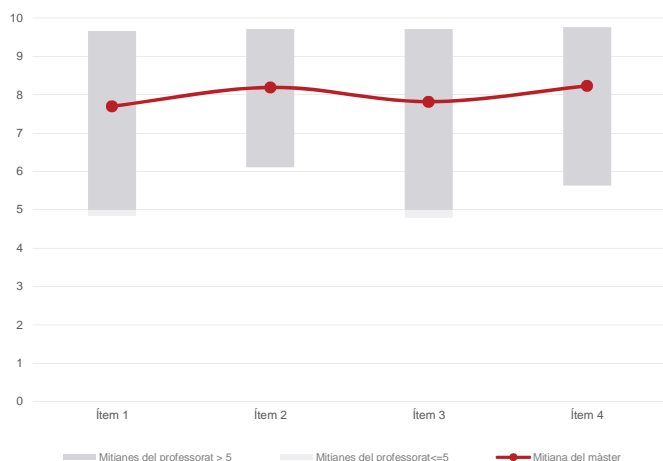
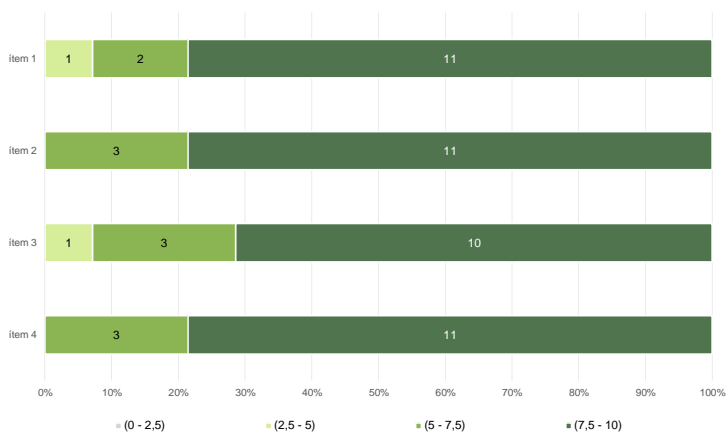

Taula de freqüències de les respostes (%)

		Escala de valoració											Mitjana	Desviació	
		nc	0	1	2	3	4	5	6	7	8	9			10
1	En general, estic satisfet/a amb l'assignatura	n 0	3	3	7	6	1	24	13	29	34	28	46	7,34	2,47
	% ---	1,5	1,5	3,6	3,1	0,5	12,4	6,7	14,9	17,5	14,4	23,7			
2	Els continguts que s'hi han tractat estan actualitzats	n 0	1	2	1	4	6	8	11	25	39	35	62	8,08	2,05
	% ---	0,5	1,0	0,5	2,1	3,1	4,1	5,7	12,9	20,1	18,0	32,0			
3	Les activitats formatives (classes magistrals, exercicis, seminaris, etc.) m'han resultat adequades per aprofitar l'assignatura	n 0	3	6	4	8	12	11	14	27	34	28	47	7,26	2,60
	% ---	1,5	3,1	2,1	4,1	6,2	5,7	7,2	13,9	17,5	14,4	24,2			
4	Les activitats d'avaluació m'han semblat adequades per valorar el meu aprenentatge	n 0	3	5	4	8	6	15	17	29	34	29	44	7,29	2,50
	% ---	1,5	2,6	2,1	4,1	3,1	7,7	8,8	14,9	17,5	14,9	22,7			
5	Hi ha hagut correspondència entre la feina exigida i el nombre de crèdits de l'assignatura	n 0	4	3	4	5	6	17	14	32	30	29	50	7,44	2,46
	% ---	2,1	1,5	2,1	2,6	3,1	8,8	7,2	16,5	15,5	14,9	25,8			
6	El material d'estudi i de consulta proposat m'ha estat útil per a l'aprenentatge	n 0	4	4	6	4	5	10	14	33	33	36	45	7,48	2,48
	% ---	2,1	2,1	3,1	2,1	2,6	5,2	7,2	17,0	17,0	18,6	23,2			

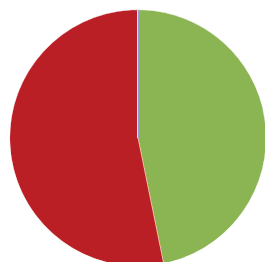
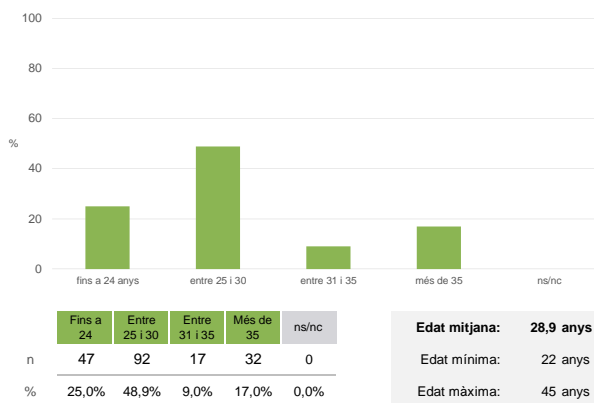
Resum de les dades identificatives de l'alumnat participant
SEXE

EDAT

TREBALL


Màster
Gestió de Continguts Digitals
Dades de participació

Estudiants matriculats en el màster:	25
Alumnat matriculat en els grups participants:	295
Nombre d'enquestes emplenades:	188
Percentatge de resposta:	63,73%

Gràfics de mitjanes
Mitjana del màster i mitjana mínima i màxima del professorat participant en l'enquesta

Distribució per intervals de les puntuacions mitjanes del professorat del màster que ha participat en l'enquesta

Taula de freqüències de les respostes (%)

Ítem	Enunciat	Totalment en desacord	Escala de valoració										Totalment d'acord	Mitjana	Desviació
			nc	0	1	2	3	4	5	6	7	8			
1	En general, estic satisfet/a amb l'activitat docent duta a terme pel professor/a de l'assignatura	n 0	5	1	6	3	4	10	20	15	33	39	52	7,70	2,46
		% ---	2,7	0,5	3,2	1,6	2,1	5,3	10,6	8,0	17,6	20,7	27,7		
2	Manté un bon clima de comunicació i relació amb els estudiants	n 0	3	2	0	2	6	9	9	18	31	45	63	8,19	2,14
		% ---	1,6	1,1	---	1,1	3,2	4,8	4,8	9,6	16,5	23,9	33,5		
3	Transmet amb claredat els continguts de l'assignatura	n 0	3	4	3	4	5	11	12	21	30	36	59	7,82	2,43
		% ---	1,6	2,1	1,6	2,1	2,7	5,9	6,4	11,2	16,0	19,1	31,4		
4	Ha complet adequadament amb les seves tasques com a docent (pla docent, programa de l'assignatura, assistència, lliurament de qualificacions, etc).	n 1	2	2	0	1	3	14	9	16	42	30	68	8,23	2,03
		% 0,5	1,1	1,1	---	0,5	1,6	7,4	4,8	8,5	22,3	16,0	36,2		

Resum de les dades identificatives de l'alumnat participant
SEXE

EDAT

TREBALL
