

INFORME AGREGAT
Matemàtica Avançada

2018
2019

MÒDUL ASSIGNATURA ■

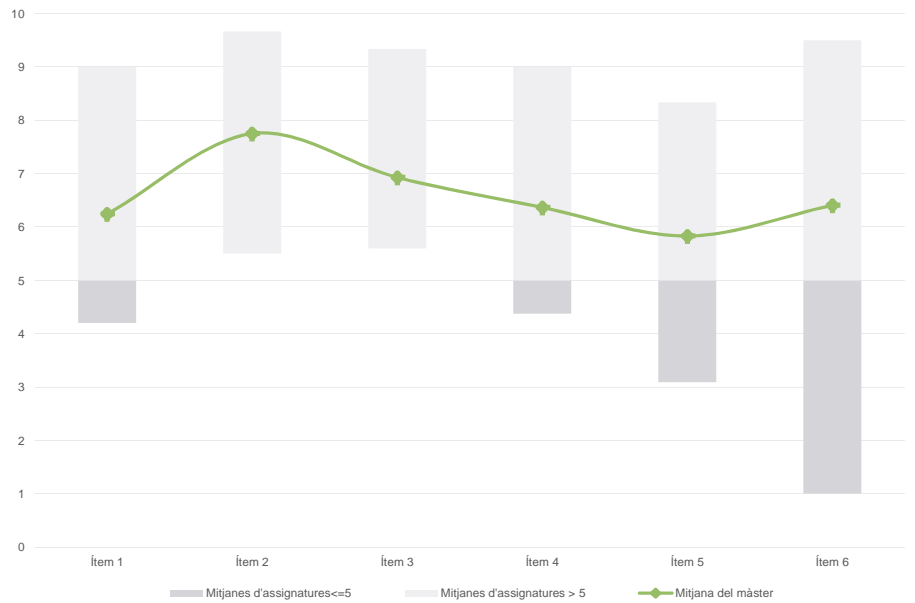
MÒDUL PROFESSORAT ■

Màster
Matemàtica Avançada
Dades de participació

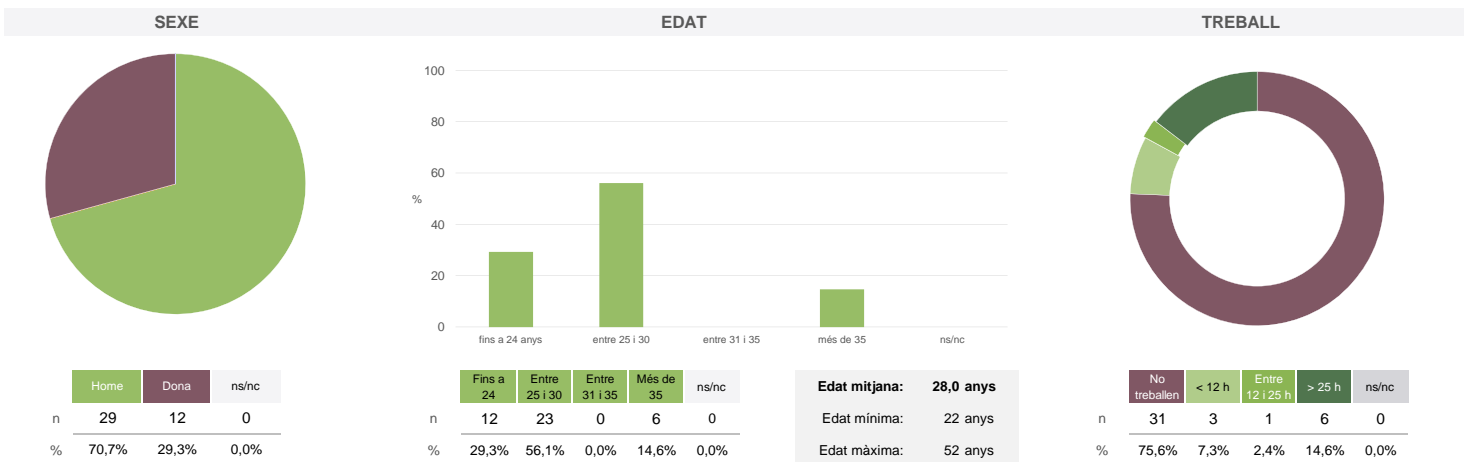
Estudiants matriculats en el màster:	25
Alumnat matriculat en els grups participants:	94
Nombre d'enquestes empenades:	41
Percentatge de resposta:	43,62%

Gràfics de mitjanes

Mitjana del màster i mitjana mínima i màxima de les assignatures amb resposta en l'enquesta


Taula de freqüències de les respostes (%)

		Escala de valoració											Mitjana	Desviació	
		nc	0	1	2	3	4	5	6	7	8	9			10
1	En general, estic satisfet/a amb l'assignatura	n 0	1	2	0	3	6	7	2	2	8	4	6	6,24	2,74
	%	---	2,4	4,9	---	7,3	14,6	17,1	4,9	4,9	19,5	9,8	14,6		
2	Els continguts que s'hi han tractat estan actualitzats	n 5	0	0	1	0	3	3	1	3	12	3	10	7,75	2,10
	%	12,2	---	---	2,4	---	7,3	7,3	2,4	7,3	29,3	7,3	24,4		
3	Les activitats formatives (classes magistrals, exercicis, seminaris, etc.) m'han resultat adequades per aprofitar l'assignatura	n 0	0	1	0	1	6	7	1	4	7	9	5	6,93	2,33
	%	---	---	2,4	---	2,4	14,6	17,1	2,4	9,8	17,1	22,0	12,2		
4	Les activitats d'avaluació m'han semblat adequades per valorar el meu aprenentatge	n 0	2	3	2	2	2	2	2	7	8	5	6	6,37	3,05
	%	---	4,9	7,3	4,9	4,9	4,9	4,9	4,9	17,1	19,5	12,2	14,6		
5	Hi ha hagut correspondència entre la feina exigida i el nombre de crèdits de l'assignatura	n 0	3	5	1	1	3	6	1	4	7	3	7	5,83	3,30
	%	---	7,3	12,2	2,4	2,4	7,3	14,6	2,4	9,8	17,1	7,3	17,1		
6	El material d'estudi i de consulta proposat m'ha estat útil per a l'aprenentatge	n 4	4	1	4	0	2	3	1	0	7	7	8	6,41	3,51
	%	9,8	9,8	2,4	9,8	---	4,9	7,3	2,4	---	17,1	17,1	19,5		

Resum de les dades identificatives de l'alumnat participant


Màster

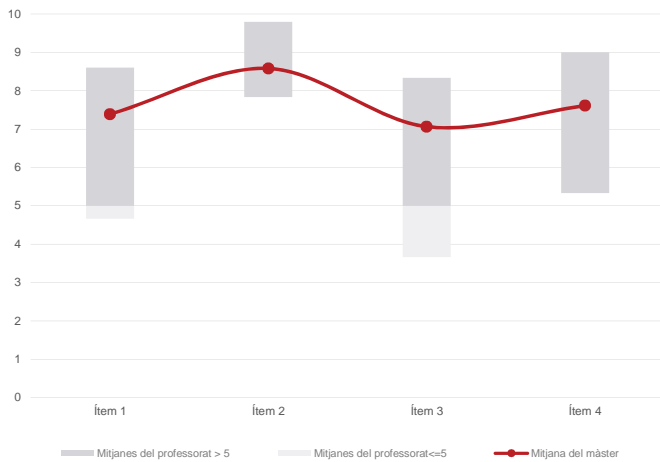
Matemàtica Avançada

Dades de participació

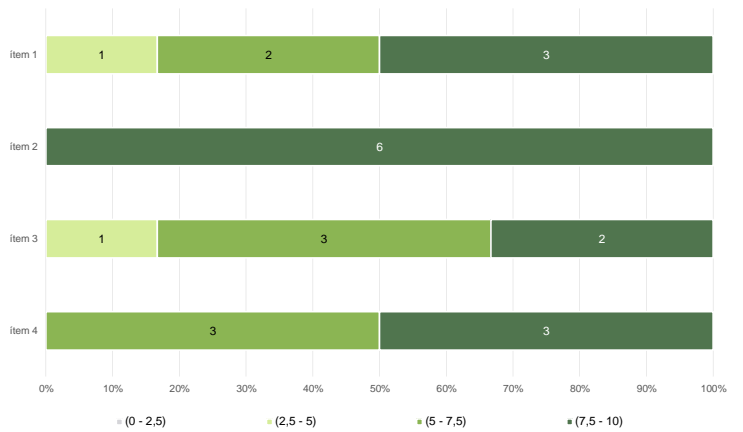
Estudiants matriculats en el màster:	25
Alumnat matriculat en els grups participants:	84
Nombre d'enquestes emplenades:	31
Percentatge de resposta:	36,90%

Gràfics de mitjanes

Mitjana del màster i mitjana mínima i màxima del professorat participant en l'enquesta



Distribució per intervals de les puntuacions mitjanes del professorat del màster que ha participat en l'enquesta

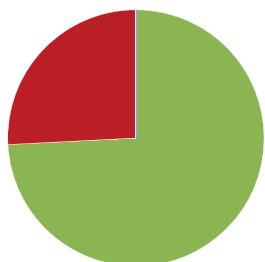


Taula de freqüències de les respostes (%)

	Totalment en desacord	Escala de valoració										Totalment d'acord	Mitjana	Desviació	
		nc	0	1	2	3	4	5	6	7	8				9
1 En general, estic satisfet/a amb l'activitat docent duta a terme pel professor/a de l'assignatura	n	0	0	0	0	1	2	4	2	5	7	5	5	7,39	1,96
	%	---	---	---	---	3,2	6,5	12,9	6,5	16,1	22,6	16,1	16,1		
2 Manté un bon clima de comunicació i relació amb els estudiants	n	0	0	0	0	0	1	2	2	2	5	4	15	8,58	1,77
	%	---	---	---	---	---	3,2	6,5	6,5	6,5	16,1	12,9	48,4		
3 Transmet amb claredat els continguts de l'assignatura	n	0	0	1	0	4	2	1	4	1	7	4	7	7,06	2,61
	%	---	---	3,2	---	12,9	6,5	3,2	12,9	3,2	22,6	12,9	22,6		
4 Ha complert adequadament amb les seves tasques com a docent (pla docent, programa de l'assignatura, assistència, lliurament de qualificacions, etc).	n	0	0	0	0	1	2	4	4	2	5	3	10	7,61	2,19
	%	---	---	---	---	3,2	6,5	12,9	12,9	6,5	16,1	9,7	32,3		

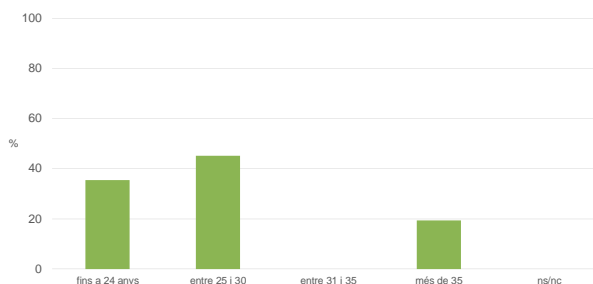
Resum de les dades identificatives de l'alumnat participant

SEXE



	Home	Dona	ns/nc
n	23	8	0
%	74,2%	25,8%	0,0%

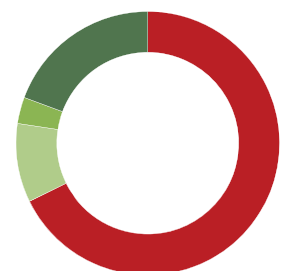
EDAT



	Fins a 24	Entre 25 i 30	Entre 31 i 35	Més de 35	ns/nc
n	11	14	0	6	0
%	35,5%	45,2%	0,0%	19,4%	0,0%

Edat mitjana:	28,5 anys
Edat mínima:	22 anys
Edat màxima:	52 anys

TREBALL



	No treballen	< 12 h	Entre 12 i 25 h	> 25 h	ns/nc
n	21	3	1	6	0
%	67,7%	9,7%	3,2%	19,4%	0,0%