

INFORME AGREGAT  
**Seguretat Alimentària**

**2019**  
**2020**

---

MÒDUL ASSIGNATURA

**1r Semestre**  
**2n Semestre**

---

MÒDUL PROFESSORAT

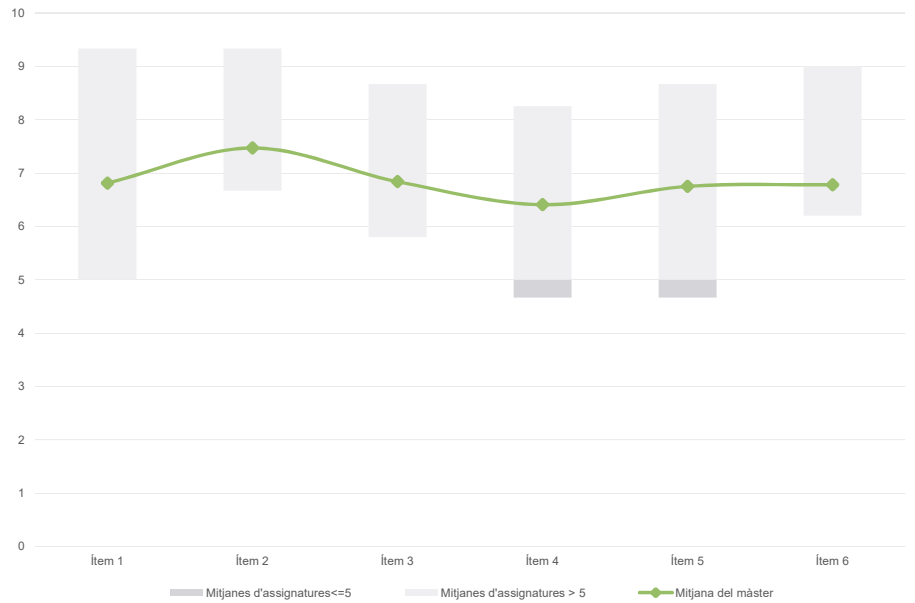
**1r Semestre**  
**2n Semestre**

**Màster**
**Seguretat Alimentària**
**Dades de participació**

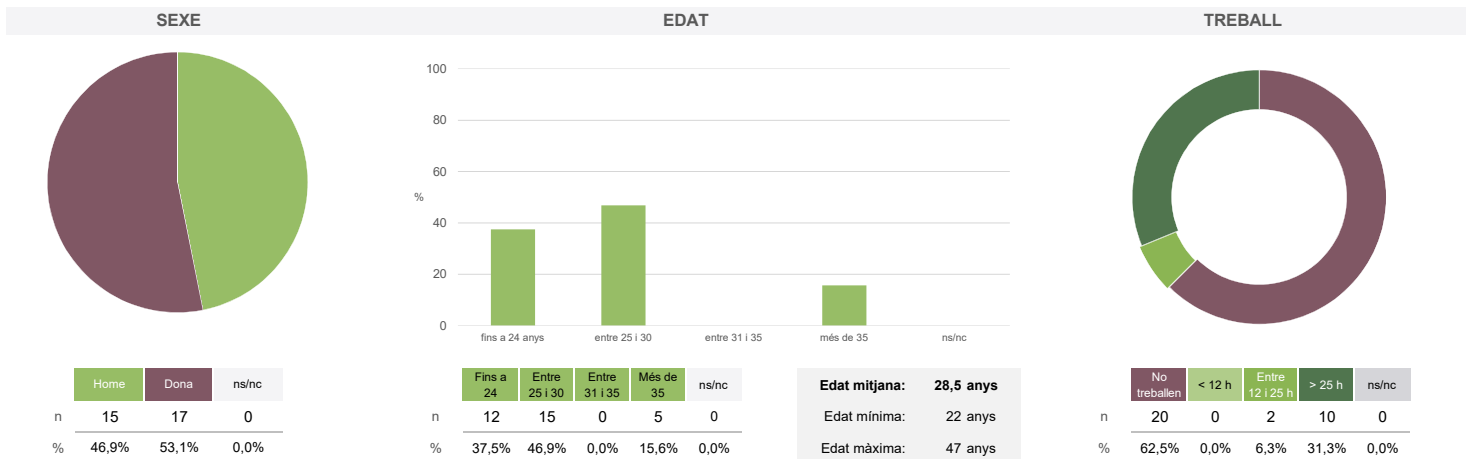
Estudiants matriculats en el màster:	30
Alumnat matriculat en els grups participants:	109
Nombre d'enquestes empenades:	32
Percentatge de resposta:	29,36%

**Gràfics de mitjanes**

Mitjana del màster i mitjana mínima i màxima de les assignatures amb resposta en l'enquesta


**Taula de freqüències de les respostes (%)**

	Totalment en desacord		Escala de valoració								Totalment d'acord		Mitjana	Desviació
	nc	0	1	2	3	4	5	6	7	8	9	10		
1 En general, estic satisfet/a amb l'assignatura	n 0	0	0	1	2	0	5	4	7	7	4	2	6,81	1,94
2 Els continguts que s'hi han tractat estan actualitzats	n 0	0	0	0	0	0	6	3	5	10	4	4	7,47	1,60
3 Les activitats formatives (classes magistrals, exercicis, seminaris, etc.) m'han resultat adequades per aprofitar l'assignatura	n 1	0	1	1	1	2	3	1	8	9	1	4	6,84	2,24
4 Les activitats d'avaluació m'han semblat adequades per valorar el meu aprenentatge	n 0	1	1	1	2	2	5	1	5	7	4	3	6,41	2,62
5 Hi ha hagut correspondència entre la feina exigida i el nombre de crèdits de l'assignatura	n 0	0	2	0	1	2	4	2	6	10	1	4	6,75	2,32
6 El material d'estudi i de consulta proposat m'ha estat útil per a l'aprenentatge	n 0	0	0	2	0	1	5	5	6	7	4	2	6,78	1,96

**Resum de les dades identificatives de l'alumnat participant**


**Màster**
**Seguretat Alimentària**
**Dades de participació**

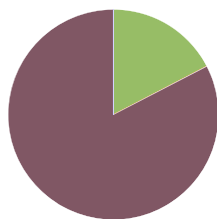
Estudiants matriculats en el màster:	30
Alumnat matriculat en els grups participants:	120
Nombre d'enquestes emplenades:	23
Percentatge de resposta:	19,17%

**Gràfics de mitjanes**

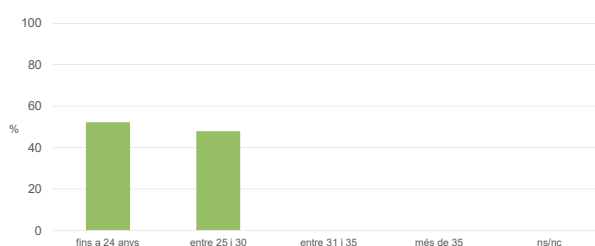
Mitjana del màster i mitjana mínima i màxima de les assignatures amb resposta en l'enquesta


**Taula de freqüències de les respostes (%)**

	Totalment en desacord		Escala de valoració										Totalment d'acord		Mitjana	Desviació											
	nc	0	1	2	3	4	5	6	7	8	9	10															
1 En general, estic satisfet/satisfeta amb l'assignatura.	n 0	1	1	1	1	1	1	2	5	2	6	2	% ---	4,3	4,3	4,3	4,3	4,3	4,3	4,3	8,7	21,7	8,7	26,1	8,7	6,61	2,81
2 M'han proporcionat informació suficient sobre l'adaptació de l'assignatura a un entorn no presencial.	n 0	1	1	2	0	1	0	2	1	8	4	3	% ---	4,3	4,3	8,7	---	4,3	---	8,7	4,3	34,8	17,4	13,0	6,87	2,92	
3 Les activitats formatives realitzades durant el període de docència no presencial m'han resultat adequades per assolir l'aprenentatge.	n 0	1	1	1	0	1	2	3	4	3	5	2	% ---	4,3	4,3	4,3	---	4,3	8,7	13,0	17,4	13,0	21,7	8,7	6,61	2,70	
4 El sistema d'avaluació ha estat convenientment adaptat per poder dur-lo a terme en un entorn virtual.	n 0	1	1	0	1	2	0	1	4	4	7	2	% ---	4,3	4,3	---	4,3	8,7	---	4,3	17,4	17,4	30,4	8,7	7,00	2,72	
5 Els criteris i procediments d'avaluació s'han ajustat als resultats d'aprenentatge esperats de l'assignatura.	n 0	0	1	0	0	2	1	1	4	4	8	2	% ---	---	4,3	---	---	8,7	4,3	4,3	17,4	17,4	34,8	8,7	7,48	2,16	
6 Hi ha hagut correspondència entre la feina exigida i el nombre de crèdits de l'assignatura.	n 0	0	0	1	1	2	4	2	4	4	4	1	% ---	---	---	4,3	4,3	8,7	17,4	8,7	17,4	17,4	17,4	4,3	6,57	2,10	
7 El material d'estudi i de consulta proposat m'ha estat útil per a l'aprenentatge.	n 1	1	1	1	0	2	1	0	3	6	5	2	% 4,3	4,3	4,3	4,3	---	8,7	4,3	---	13,0	26,1	21,7	8,7	6,82	2,82	

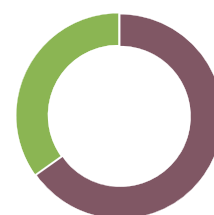
**Resum de les dades identificatives de l'alumnat participant**
**SEXE**


	Home	Dona	ns/nc
n	4	19	0
%	17,4%	82,6%	0,0%

**EDAT**


	Fins a 24	Entre 25 i 30	Entre 31 i 35	Més de 35	ns/nc
n	12	11	0	0	0
%	52,2%	47,8%	0,0%	0,0%	0,0%

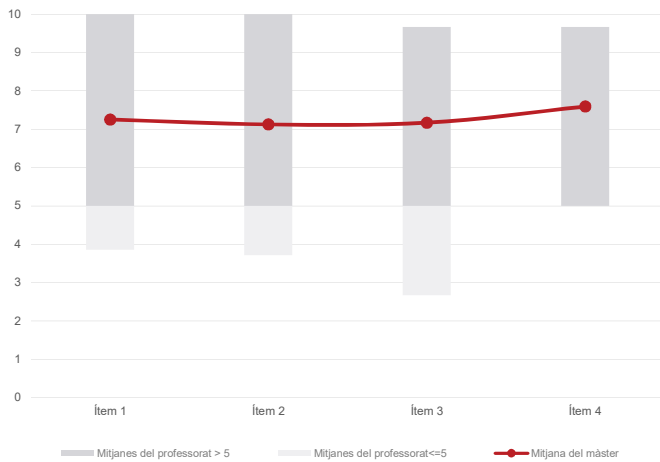
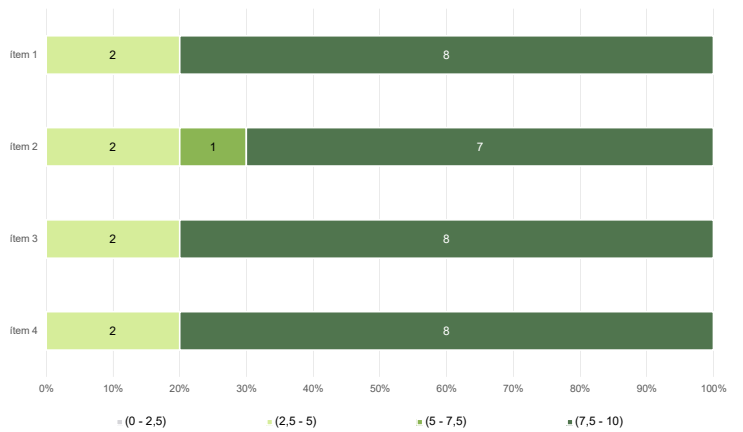
<b>Edat mitjana:</b>	<b>24,9 anys</b>
<b>Edat mínima:</b>	<b>22 anys</b>
<b>Edat màxima:</b>	<b>28 anys</b>

**TREBALL**


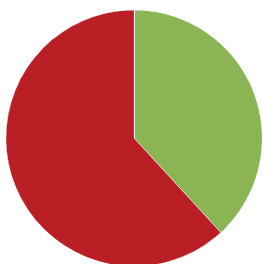
	No treballen	< 12 h	Entre 12 i 25 h	> 25 h	ns/nc
n	15	0	8	0	0
%	65,2%	0,0%	34,8%	0,0%	0,0%

**Màster**
**Seguretat Alimentària**
**Dades de participació**

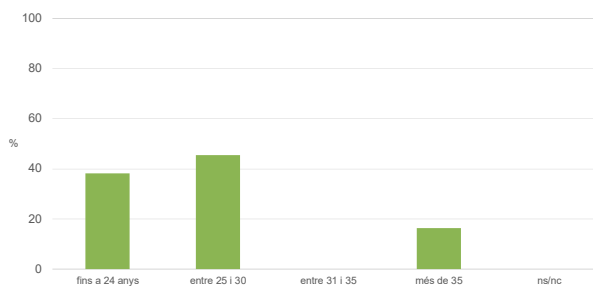
Estudiants matriculats en el màster:	30
Alumnat matriculat en els grups participants:	197
Nombre d'enquestes emplenades:	55
<b>Percentatge de resposta:</b>	<b>27,92%</b>

**Gràfics de mitjanes**
**Mitjana del màster i mitjana mínima i màxima del professorat participant en l'enquesta**

**Distribució per intervals de les puntuacions mitjanes del professorat del màster que ha participat en l'enquesta**

**Taula de freqüències de les respostes (%)**

		Totalment en desacord		Escala de valoració										Totalment d'acord	Mitjana	Desviació
		nc	0	1	2	3	4	5	6	7	8	9	10			
1 En general, estic satisfet/a amb l'activitat docent duta a terme pel professor/a de l'assignatura	n	0	0	2	2	1	5	0	5	11	7	13	9			
	%	---	---	3,6	3,6	1,8	9,1	---	9,1	20,0	12,7	23,6	16,4	7,25	2,43	
2 Manté un bon clima de comunicació i relació amb els estudiants	n	0	0	3	2	2	2	2	6	8	12	7	11			
	%	---	---	5,5	3,6	3,6	3,6	3,6	10,9	14,5	21,8	12,7	20,0	7,13	2,56	
3 Transmet amb claredat els continguts de l'assignatura	n	2	0	4	3	0	3	0	5	7	10	11	10			
	%	3,6	---	7,3	5,5	---	5,5	---	9,1	12,7	18,2	20,0	18,2	7,17	2,72	
4 Ha complet adequadament amb les seves tasques com a docent (pla docent, programa de l'assignatura, assistència, lliurament de qualificacions, etc).	n	1	0	1	0	0	4	2	6	10	12	9	10			
	%	1,8	---	1,8	---	---	7,3	3,6	10,9	18,2	21,8	16,4	18,2	7,59	1,95	

**Resum de les dades identificatives de l'alumnat participant**
**SEXE**


	Home	Dona	ns/nc
n	21	34	0
%	38,2%	61,8%	0,0%

**EDAT**


	Fins a 24	Entre 25 i 30	Entre 31 i 35	Més de 35	ns/nc
n	21	25	0	9	0
%	38,2%	45,5%	0,0%	16,4%	0,0%

<b>Edat mitjana:</b>	<b>28,7 anys</b>
Edat mínima:	22 anys
Edat màxima:	47 anys

**TREBALL**


	No treballen	< 12 h	Entre 12 i 25 h	> 25 h	ns/nc
n	37	0	6	12	0
%	67,3%	0,0%	10,9%	21,8%	0,0%

---

No s'ha elaborat l'informe agregat perquè no es disposava dels 3 informes mínims requerits per mòdul i semestre.

---