

INFORME AGREGAT

# Direcció de Projectes de Conservació- Restauració

2019  
2020

---

MÒDUL ASSIGNATURA

1r Semestre  
2n Semestre

---

MÒDUL PROFESSORAT

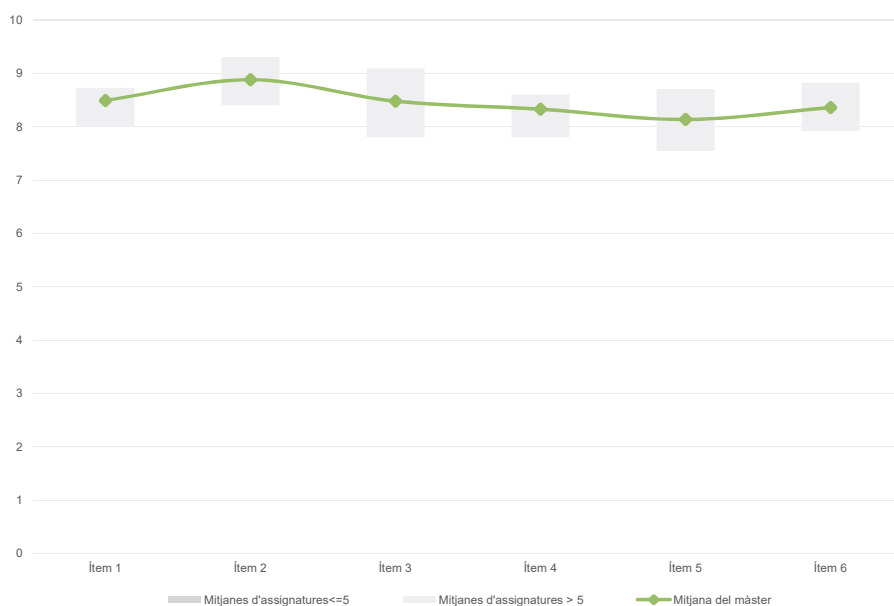
1r Semestre  
2n Semestre

**Màster**
**Direcció de Projectes de Conservació-Restauració**
**Dades de participació**

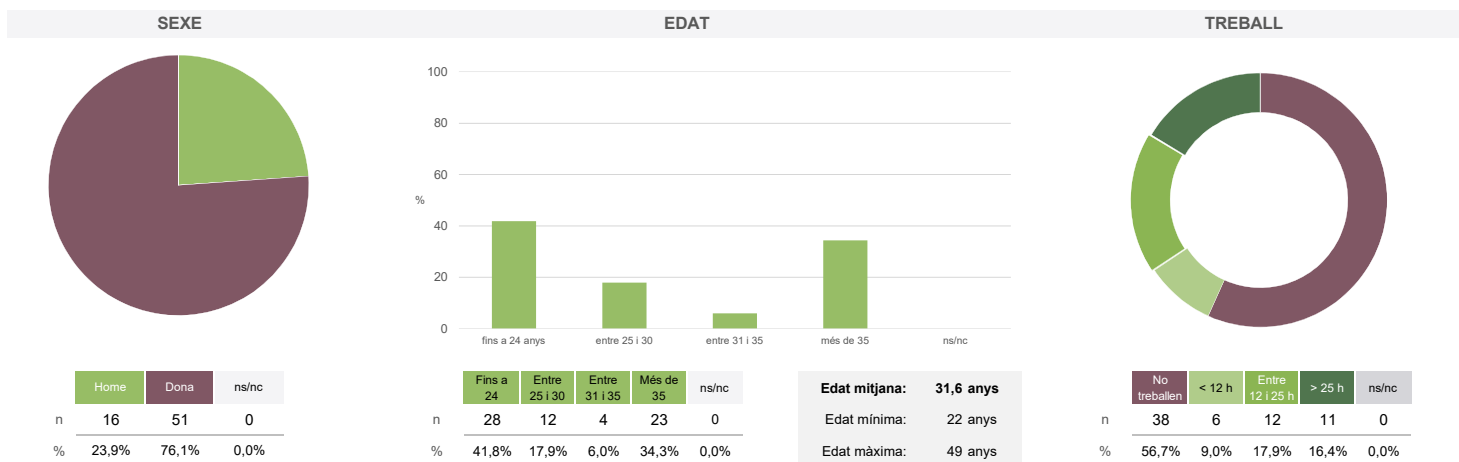
Estudiants matriculats en el màster:	19
Alumnat matriculat en els grups participants:	108
Nombre d'enquestes emplenades:	67
Percentatge de resposta:	62,04%

**Gràfics de mitjanes**

Mitjana del màster i mitjana mínima i màxima de les assignatures amb resposta en l'enquesta


**Taula de freqüències de les respostes (%)**

	Totalment en desacord		Escala de valoració										Totalment d'acord	Mitjana	Desviació
	nc	0	1	2	3	4	5	6	7	8	9	10			
1 En general, estic satisfet/a amb l'assignatura	n 0	0	0	0	0	0	0	1	6	8	18	12	22	8,49	1,36
2 Els continguts que s'hi han tractat estan actualitzats	n 0	0	0	0	0	0	0	1	6	20	13	27	8,88	1,09	
3 Les activitats formatives (classes magistrals, exercicis, seminaris, etc.) m'han resultat adequades per aprofitar l'assignatura	n 0	0	0	0	0	0	3	2	12	14	15	21	8,48	1,40	
4 Les activitats d'avaluació m'han semblat adequades per valorar el meu aprenentatge	n 0	0	0	0	0	0	0	6	9	24	13	15	8,33	1,21	
5 Hi ha hagut correspondència entre la feina exigida i el nombre de crèdits de l'assignatura	n 0	0	0	0	0	2	2	5	10	18	17	13	8,13	1,49	
6 El material d'estudi i de consulta proposat m'ha estat útil per a l'aprenentatge	n 0	0	0	0	0	0	1	4	16	15	11	20	8,36	1,36	

**Resum de les dades identificatives de l'alumnat participant**


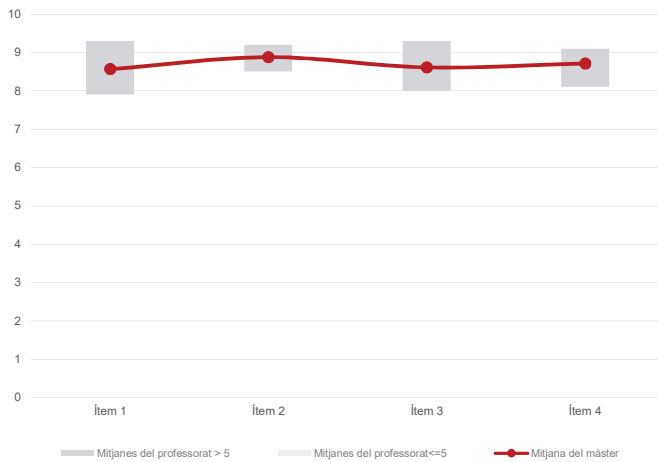
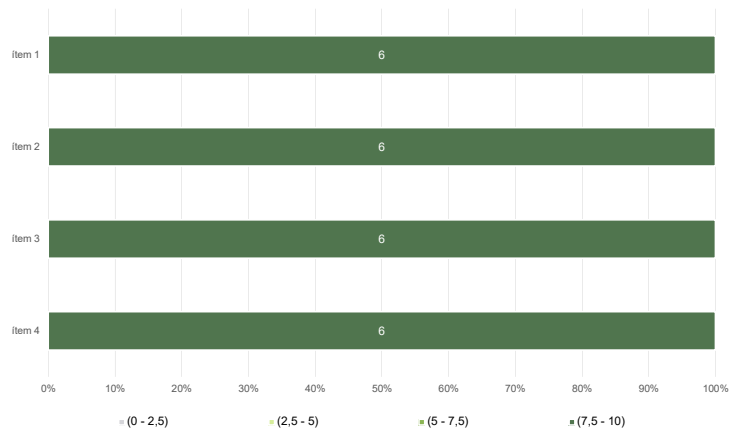
---

No s'ha elaborat l'informe agregat perquè no es disposava dels 3 informes mínims requerits per mòdul i semestre.

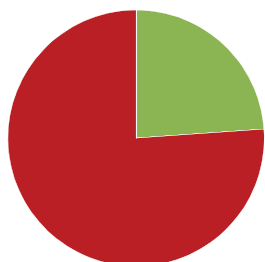
---

**Màster**
**Direcció de Projectes de Conservació-Restauració**
**Dades de participació**

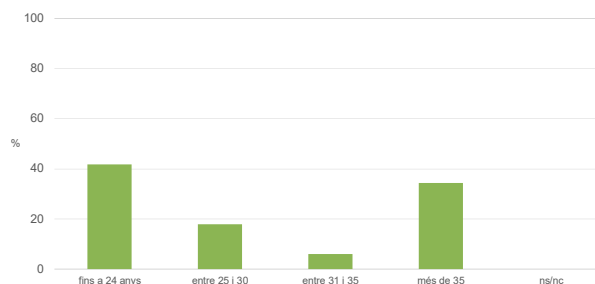
Estudiants matriculats en el màster:	19
Alumnat matriculat en els grups participants:	108
Nombre d'enquestes emplenades:	67
<b>Percentatge de resposta:</b>	<b>62,04%</b>

**Gràfics de mitjanes**
**Mitjana del màster i mitjana mínima i màxima del professorat participant en l'enquesta**

**Distribució per intervals de les puntuacions mitjanes del professorat del màster que ha participat en l'enquesta**

**Taula de freqüències de les respostes (%)**

		Totalment en desacord		Escala de valoració										Totalment d'acord	Mitjana	Desviació
		nc	0	1	2	3	4	5	6	7	8	9	10			
1 En general, estic satisfet/a amb l'activitat docent duta a terme pel professor/a de l'assignatura	n	0	0	0	0	0	1	2	2	11	12	15	24			
	%	---	---	---	---	---	1,5	3,0	3,0	16,4	17,9	22,4	35,8	8,57	1,46	
2 Manté un bon clima de comunicació i relació amb els estudiants	n	0	0	0	0	0	0	0	2	14	7	11	33			
	%	---	---	---	---	---	---	---	3,0	20,9	10,4	16,4	49,3	8,88	1,30	
3 Transmet amb claredat els continguts de l'assignatura	n	0	0	0	0	0	1	2	4	10	9	13	28			
	%	---	---	---	---	---	1,5	3,0	6,0	14,9	13,4	19,4	41,8	8,61	1,54	
4 Ha complert adequadament amb les seves tasques com a docent (pla docent, programa de l'assignatura, assistència, lliurament de qualificacions, etc).	n	0	0	0	0	0	0	2	2	6	15	20	22			
	%	---	---	---	---	---	---	3,0	3,0	9,0	22,4	29,9	32,8	8,72	1,26	

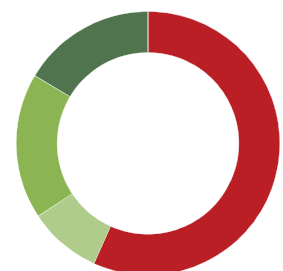
**Resum de les dades identificatives de l'alumnat participant**
**SEXE**


	Home	Dona	ns/nc
n	16	51	0
%	23,9%	76,1%	0,0%

**EDAT**


	Fins a 24	Entre 25 i 30	Entre 31 i 35	Més de 35	ns/nc
n	28	12	4	23	0
%	41,8%	17,9%	6,0%	34,3%	0,0%

<b>Edat mitjana:</b>	<b>31,6 anys</b>
Edat mínima:	22 anys
Edat màxima:	49 anys

**TREBALL**


	No treballen	< 12 h	Entre 12 i 25 h	> 25 h	ns/nc
n	38	6	12	11	0
%	56,7%	9,0%	17,9%	16,4%	0,0%

---

No s'ha elaborat l'informe agregat perquè no es disposava dels 3 informes mínims requerits per mòdul i semestre.

---