

INFORME AGREGAT

Disseny Urbà: Art, Ciutat, Societat

2019
2020

MÒDUL ASSIGNATURA

1r Semestre
2n Semestre

MÒDUL PROFESSORAT

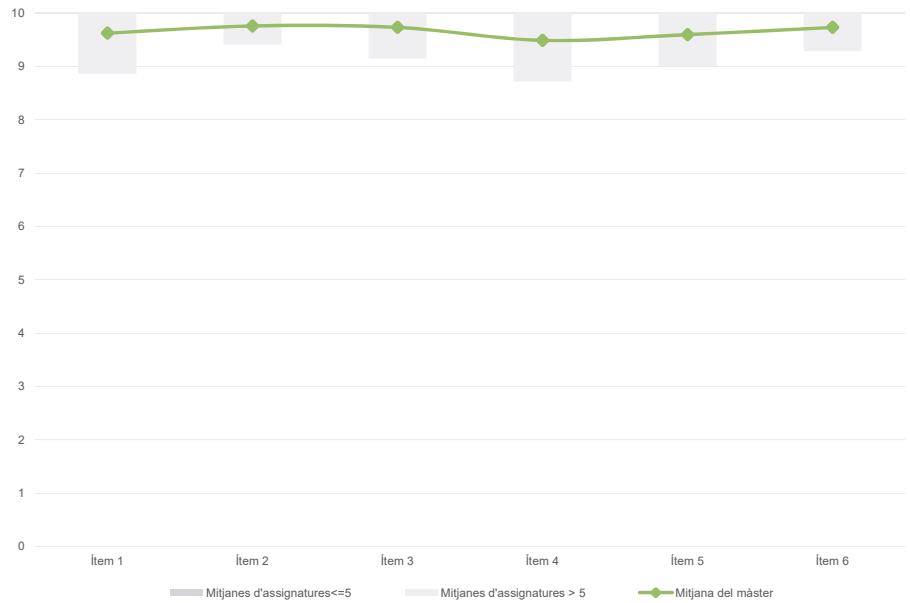
1r Semestre
2n Semestre

Màster
Disseny Urbà: Art, Ciutat, Societat
Dades de participació

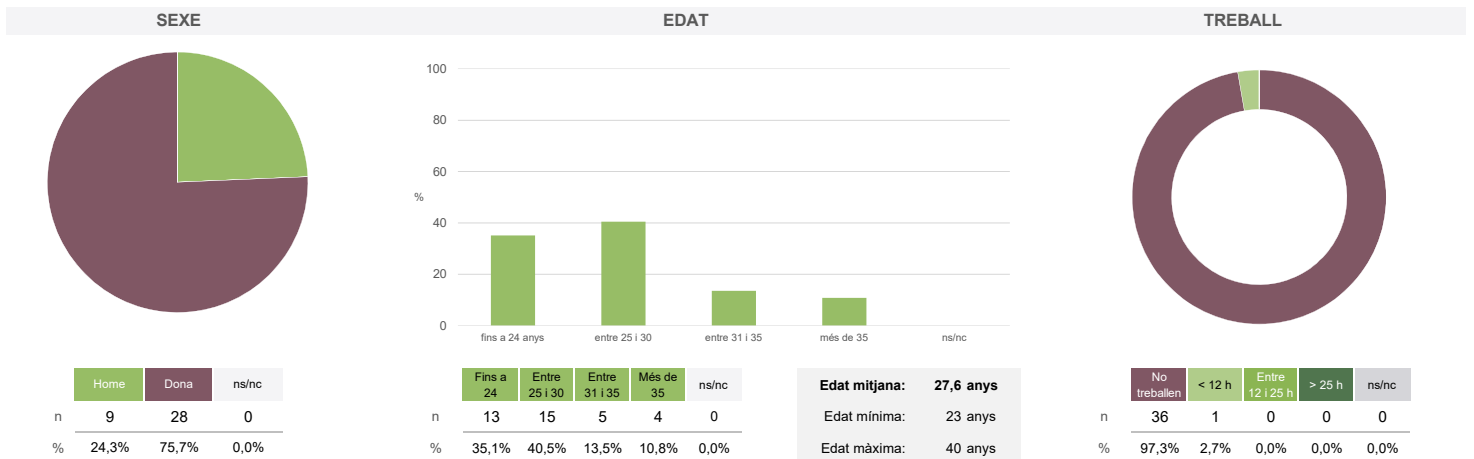
Estudiants matriculats en el màster:	21
Alumnat matriculat en els grups participants:	71
Nombre d'enquestes emplenades:	37
Percentatge de resposta:	52,11%

Gràfics de mitjanes

Mitjana del màster i mitjana mínima i màxima de les assignatures amb resposta en l'enquesta


Taula de freqüències de les respostes (%)

	Escala de valoració													Mitjana	Desviació
	nc	0	1	2	3	4	5	6	7	8	9	10			
1 En general, estic satisfet/a amb l'assignatura	0	0	0	0	0	0	0	1	1	2	3	30	9,62	0,91	
2 Els continguts que s'hi han tractat estan actualitzats	0	0	0	0	0	0	0	1	1	1	0	34	9,76	0,85	
3 Les activitats formatives (classes magistrals, exercicis, seminaris, etc.) m'han resultat adequades per aprofitar l'assignatura	0	0	0	0	0	0	0	1	0	3	0	33	9,73	0,83	
4 Les activitats d'avaluació m'han semblat adequades per valorar el meu aprenentatge	0	0	0	0	0	0	0	2	2	2	1	30	9,49	1,15	
5 Hi ha hagut correspondència entre la feina exigida i el nombre de crèdits de l'assignatura	0	0	0	0	0	0	0	1	1	4	0	31	9,59	0,97	
6 El material d'estudi i de consulta proposat m'ha estat útil per a l'aprenentatge	0	0	0	0	0	0	1	0	1	1	0	34	9,73	0,98	

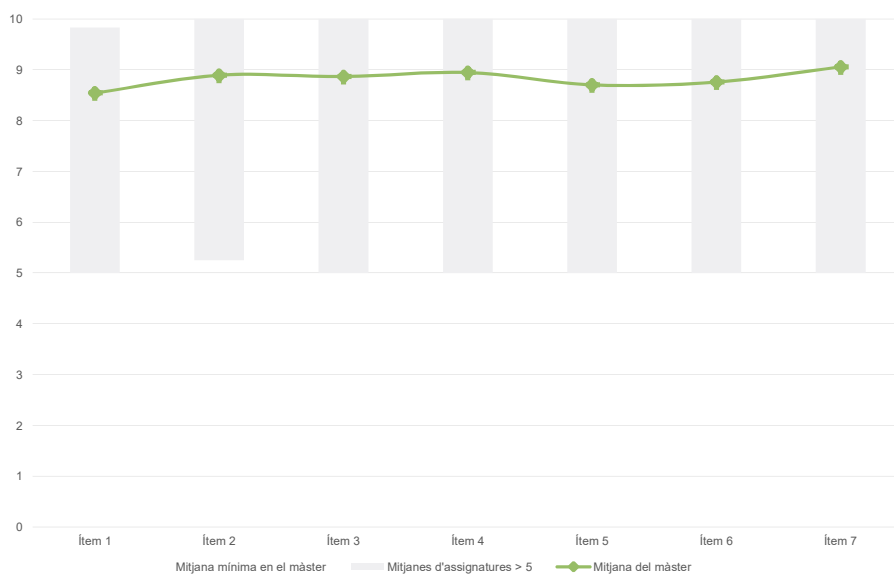
Resum de les dades identificatives de l'alumnat participant


Màster
Disseny Urbà: Art, Ciutat, Societat
Dades de participació

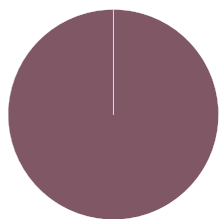
Estudiants matriculats en el màster:	21
Alumnat matriculat en els grups participants:	89
Nombre d'enquestes emplenades:	37
Percentatge de resposta:	41,57%

Gràfics de mitjanes

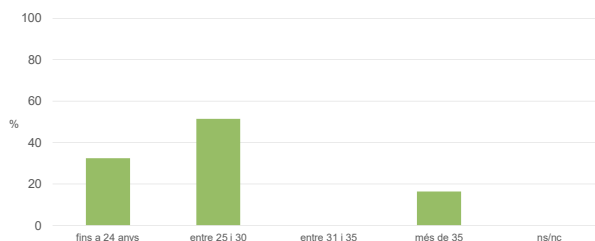
Mitjana del màster i mitjana mínima i màxima de les assignatures amb resposta en l'enquesta


Taula de freqüències de les respostes (%)


	Totalment en desacord		Escala de valoració										Totalment d'acord		Mitjana	Desviació
	nc	0	1	2	3	4	5	6	7	8	9	10				
1 En general, estic satisfet/satisfeta amb l'assignatura.	n 0	2	1	1	0	0	1	0	0	5	2	25	8,54	2,91		
%	---	5,4	2,7	2,7	---	---	2,7	---	---	13,5	5,4	67,6				
2 M'han proporcionat informació suficient sobre l'adaptació de l'assignatura a un entorn no presencial.	n 0	1	1	1	0	0	0	2	0	2	2	28	8,89	2,56		
%	---	2,7	2,7	2,7	---	---	---	5,4	---	5,4	5,4	75,7				
3 Les activitats formatives realitzades durant el període de docència no presencial m'han resultat adequades per assolir l'aprenentatge.	n 0	2	1	0	0	1	0	0	0	3	1	29	8,86	2,76		
%	---	5,4	2,7	---	---	2,7	---	---	---	8,1	2,7	78,4				
4 El sistema d'avaluació ha estat convenientment adaptat per poder dur-lo a terme en un entorn virtual.	n 0	2	1	0	0	0	0	0	3	0	1	30	8,95	2,69		
%	---	5,4	2,7	---	---	---	---	---	8,1	---	2,7	81,1				
5 Els criteris i procediments d'avaluació s'han ajustat als resultats d'aprenentatge esperats de l'assignatura.	n 0	2	2	0	0	0	1	0	0	2	1	29	8,70	3,00		
%	---	5,4	5,4	---	---	---	2,7	---	---	5,4	2,7	78,4				
6 Hi ha hagut correspondència entre la feina exigida i el nombre de crèdits de l'assignatura.	n 0	3	1	0	0	0	0	1	0	0	3	29	8,76	3,04		
%	---	8,1	2,7	---	---	---	---	2,7	---	---	8,1	78,4				
7 El material d'estudi i de consulta proposat m'ha estat útil per a l'aprenentatge.	n 0	2	0	1	0	0	0	0	1	0	4	29	9,05	2,57		
%	---	5,4	---	2,7	---	---	---	---	2,7	---	10,8	78,4				

Resum de les dades identificatives de l'alumnat participant
SEXE


	Home	Dona	ns/nc
n	0	37	0
%	0,0%	100,0%	0,0%

EDAT


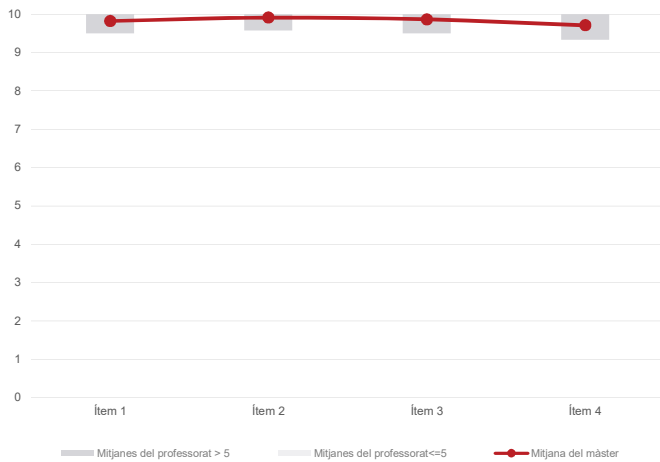
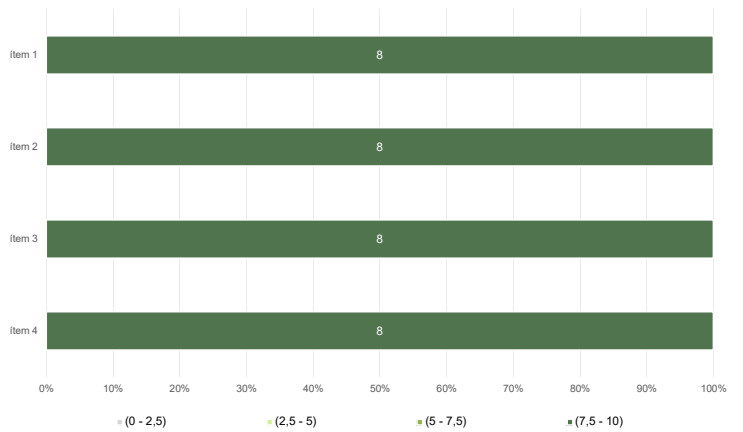
Edat mitjana:	28,1 anys
Edat mínima:	23 anys
Edat màxima:	40 anys

TREBALL


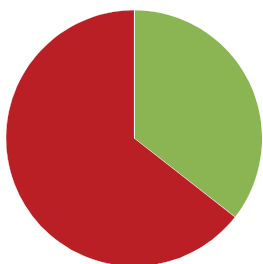
	No treballen	< 12 h	Entre 12 i 25 h	> 25 h	ns/nc
n	37	0	0	0	0
%	100,0%	0,0%	0,0%	0,0%	0,0%

Màster
Disseny Urbà: Art, Ciutat, Societat
Dades de participació

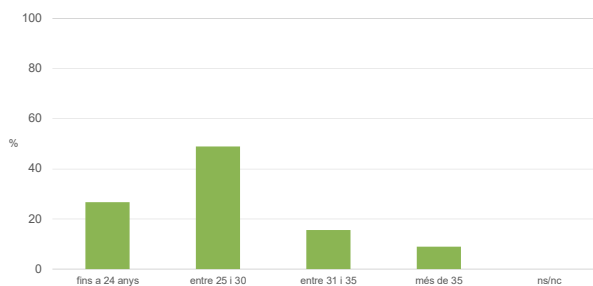
Estudiants matriculats en el màster:	21
Alumnat matriculat en els grups participants:	108
Nombre d'enquestes emplenades:	45
Percentatge de resposta:	41,67%

Gràfics de mitjanes
Mitjana del màster i mitjana mínima i màxima del professorat participant en l'enquesta

Distribució per intervals de les puntuacions mitjanes del professorat del màster que ha participat en l'enquesta

Taula de freqüències de les respostes (%)

		Totalment en desacord		Escala de valoració										Totalment d'acord	Mitjana	Desviació
		nc	0	1	2	3	4	5	6	7	8	9	10			
1 En general, estic satisfet/a amb l'activitat docent duta a terme pel professor/a de l'assignatura	n	0	0	0	0	0	0	0	0	1	1	3	40	9,82	0,57	
	%	---	---	---	---	---	---	---	---	2,2	2,2	6,7	88,9			
2 Manté un bon clima de comunicació i relació amb els estudiants	n	0	0	0	0	0	0	0	0	0	1	2	42	9,91	0,35	
	%	---	---	---	---	---	---	---	---	---	2,2	4,4	93,3			
3 Transmet amb claredat els continguts de l'assignatura	n	0	0	0	0	0	0	0	0	1	1	1	42	9,87	0,54	
	%	---	---	---	---	---	---	---	---	2,2	2,2	2,2	93,3			
4 Ha completat adequadament amb les seves tasques com a docent (pla docent, programa de l'assignatura, assistència, lliurament de qualificacions, etc).	n	0	0	0	0	0	0	0	0	2	3	1	39	9,71	0,78	
	%	---	---	---	---	---	---	---	---	4,4	6,7	2,2	86,7			

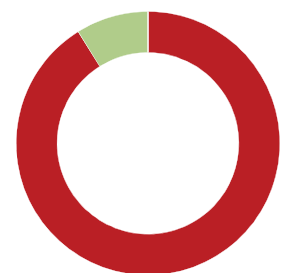
Resum de les dades identificatives de l'alumnat participant
SEXE


	Home	Dona	ns/nc
n	16	29	0
%	35,6%	64,4%	0,0%

EDAT


	Fins a 24	Entre 25 i 30	Entre 31 i 35	Més de 35	ns/nc
n	12	22	7	4	0
%	26,7%	48,9%	15,6%	8,9%	0,0%

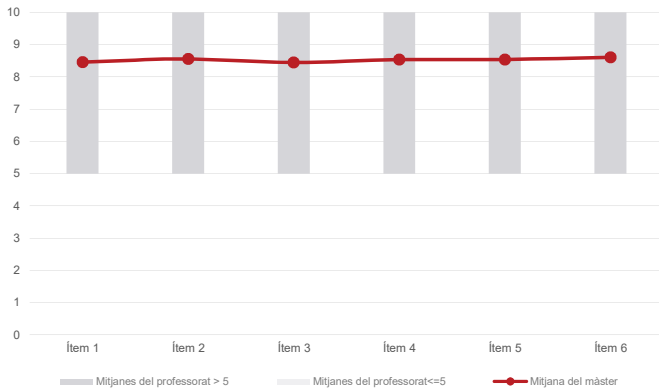
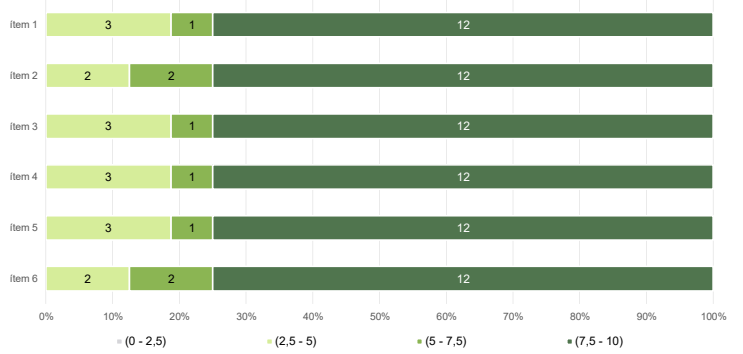
Edat mitjana:	27,8 anys
Edat mínima:	23 anys
Edat màxima:	40 anys

TREBALL


	No treballen	< 12 h	Entre 12 i 25 h	> 25 h	ns/nc
n	41	4	0	0	0
%	91,1%	8,9%	0,0%	0,0%	0,0%

Màster
Disseny Urbà: Art, Ciutat, Societat
Dades de participació

Estudiants matriculats en el màster:	21
Alumnat matriculat en els grups participants:	198
Nombre d'enquestes emplenades:	74
Percentatge de resposta:	37,37%

Gràfics de mitjanes
Mitjana del màster i mitjana mínima i màxima del professorat participant en l'enquesta

Distribució per intervals de les puntuacions mitjanes del professorat del màster que ha participat en l'enquesta

Taula de freqüències de les respostes (%)

	Totalment en desacord	Escala de valoració										Totalment d'acord	Mitjana	Desviació
		nc	0	1	2	3	4	5	6	7	8			
1 En general, estic satisfet/satisfeta amb l'activitat docent duta a terme pel professor o professorat de l'assignatura.	n 0	7	1	1	0	1	2	0	1	2	4	55	8,46	3,24
%	---	9,5	1,4	1,4	---	1,4	2,7	---	1,4	2,7	5,4	74,3		
2 Ha complert adequadament amb les seves tasques com a docent (pla docent, programa de l'assignatura, seguiment de la docència, lliurament de qualificacions, etc.).	n 0	6	2	0	1	1	1	1	0	2	3	57	8,55	3,17
%	---	8,1	2,7	---	1,4	1,4	1,4	1,4	---	2,7	4,1	77,0		
3 Ha programat activitats i tasques adequades per treballar des del Campus Virtual o des d'un altre entorn virtual.	n 0	7	1	1	0	1	1	1	1	4	2	55	8,45	3,23
%	---	9,5	1,4	1,4	---	1,4	1,4	1,4	1,4	5,4	2,7	74,3		
4 Ha usat videoconferències per impartir les classes, ja sigui de forma síncrona o asíncrona (Blackboard Collaborate, Skype o similar).	n 1	7	1	1	0	0	3	0	0	1	3	57	8,53	3,25
%	1,4	9,5	1,4	1,4	---	---	4,1	---	---	1,4	4,1	77,0		
5 Ha fet ús d'altres recursos (materials, bibliografia, programari, vídeos, etc.) adequats per a l'aprenentatge a distància.	n 0	7	1	1	0	0	2	0	2	1	3	57	8,54	3,21
%	---	9,5	1,4	1,4	---	---	2,7	---	2,7	1,4	4,1	77,0		
6 Ha ofert possibilitats de fer tutories i donar resposta a incidències sorgides en el transcurs de l'assignatura.	n 0	6	2	1	0	0	1	1	2	1	0	60	8,61	3,17
%	---	8,1	2,7	1,4	---	---	1,4	1,4	2,7	1,4	---	81,1		

Resum de les dades identificatives de l'alumnat participant
