INFORME AGREGAT

Antropologia i Etnografia

2019
2020

MÒDUL ASSIGNATURA

1r Semestre
2n Semestre

MÒDUL PROFESSORAT

1r Semestre
2n Semestre

UNIVERSITAT DE BARCELONA

2019-2020

Enquesta d'opinió de l'alumnat de màsters universitaris

INFORME AGREGAT DE LES ASSIGNATURES

1r Semestre

Màster

Antropologia i Etnografia

Dades de participació

Estudiants matriculats en el màster:	45
Alumnat matriculat en els grups participants:	114
Nombre d'enquestes emplenades:	24
Percentatge de resposta:	21,05%

Gràfics de mitjanes

Mitjana del màster i mitjana mínima i màxima de les assignatures amb resposta en l'enquesta

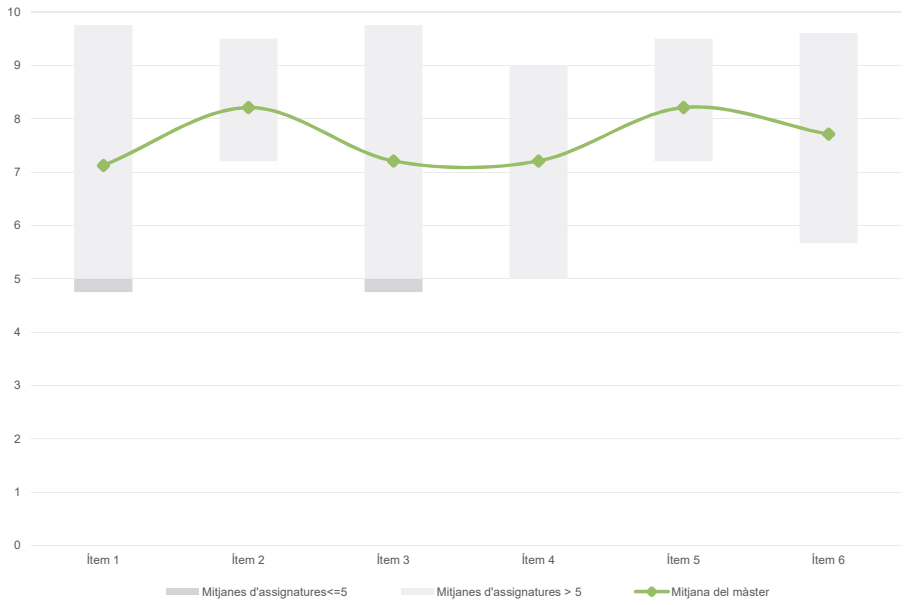

Taula de freqüències de les respostes (%)

			Totalment en desacord					Escala de valoració					Totalment d'acord		
		nc	0	1	2	3	4	5	6	7	8	9	10	Mitjana	Desviació
1 En general, estic satisfet/a amb l'assignatura	n	0	2	0	1	1	0	1	1	4	5	3	6	7,13	2,99
	%	---	8,3	---	4,2	4,2	---	4,2	4,2	16,7	20,8	12,5	25,0		
2 Els continguts que s'hi han tractat estan actualitzats	n	0	0	0	1	0	0	0	2	4	4	7	6	8,21	1,80
	%	---	---	---	4,2	---	---	---	8,3	16,7	16,7	29,2	25,0		
3 Les activitats formatives (classes magistrals, exercicis, seminaris, etc.) m'han resultat adequades per aprofitar l'assignatura	n	0	0	2	1	0	1	1	1	5	4	3	6	7,21	2,74
	%	---	---	8,3	4,2	---	4,2	4,2	4,2	20,8	16,7	12,5	25,0		
4 Les activitats d'avaluació m'han semblat adequades per valorar el meu aprenentatge	n	0	1	1	1	0	1	0	0	7	4	5	4	7,21	2,72
	%	---	4,2	4,2	4,2	---	4,2	---	---	29,2	16,7	20,8	16,7		
5 Hi ha hagut correspondència entre la feina exigida i el nombre de crèdits de l'assignatura	n	0	1	0	0	0	0	1	1	4	2	8	7	8,21	2,20
	%	---	4,2	---	---	---	---	4,2	4,2	16,7	8,3	33,3	29,2		
6 El material d'estudi i de consulta proposat m'ha estat útil per a l'aprenentatge	n	0	1	0	0	0	0	4	0	5	2	6	6	7,71	2,35
	%	---	4,2	---	---	---	---	16,7	---	20,8	8,3	25,0	25,0		

Resum de les dades identificatives de l'alumnat participant

SEXE

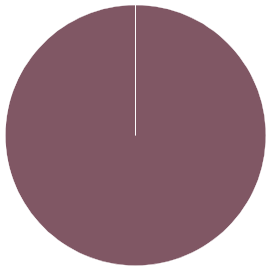

	Home	Dona	ns/nc
n	0	24	0
%	0,0%	100,0%	0,0%

EDAT

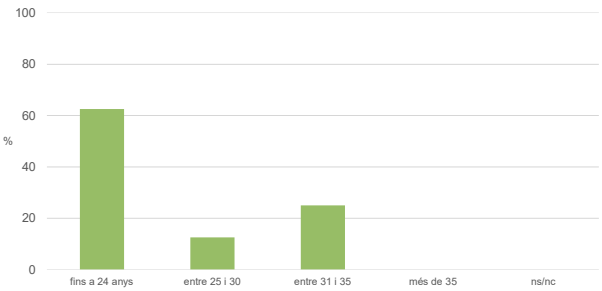

	Fins a 24	Entre 25 i 30	Entre 31 i 35	Més de 35	ns/nc
n	15	3	6	0	0
%	62,5%	12,5%	25,0%	0,0%	0,0%

Edat mitjana:	**26,5 anys**
Edat mínima:	22 anys
Edat màxima:	35 anys

TREBALL

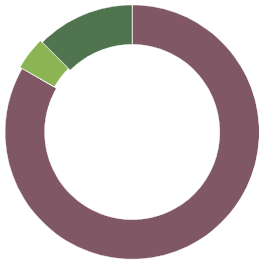

	No treballen	< 12 h	Entre 12 i 25 h	> 25 h	ns/nc
n	20	0	1	3	0
%	83,3%	0,0%	4,2%	12,5%	0,0%

UNIVERSITAT DE BARCELONA

2019-2020 | **Enquesta d'opinió de l'alumnat de màsters universitaris**

INFORME AGREGAT DE LES ASSIGNATURES

2n semestre - COVID-19

Màster

Antropologia i Etnografia

Dades de participació

Estudiants matriculats en el màster:	45
Alumnat matriculat en els grups participants:	63
Nombre d'enquestes emplenades:	17
Percentatge de resposta:	**26,98%**

Gràfics de mitjanes

Mitjana del màster i mitjana mínima i màxima de les assignatures amb resposta en l'enquesta

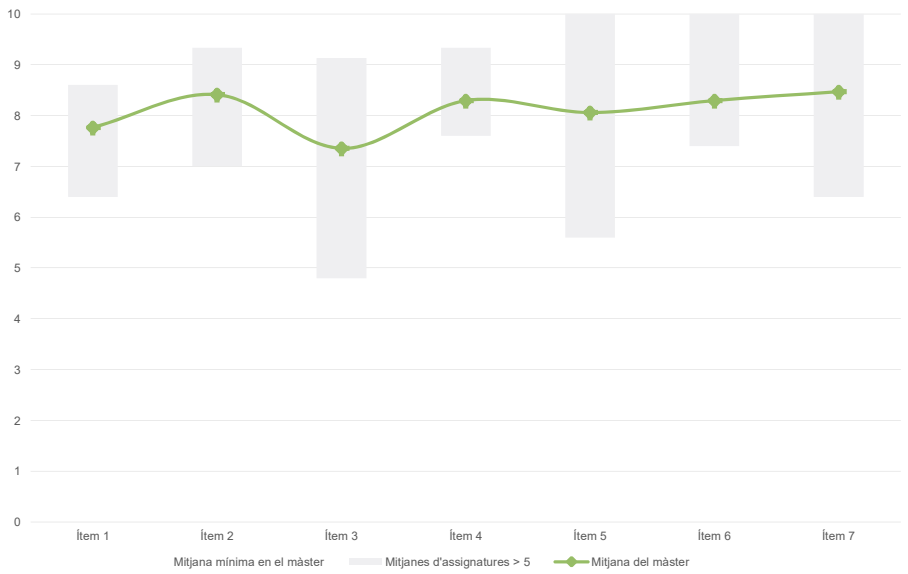

Taula de freqüències de les respostes (%)

			Totalment en desacord					Escala de valoració					Totalment d'acord		
		nc	0	1	2	3	4	5	6	7	8	9	10	Mitjana	Desviació
1	En general, estic satisfet/satisfeta amb l'assignatura.	n	0	0	0	0	2	1	0	4	2	5	3	7,76	1,90
		%	---	---	---	---	11,8	5,9	---	23,5	11,8	29,4	17,6		
2	M'han proporcionat informació suficient sobre l'adaptació de l'assignatura a un entorn no presencial.	n	0	0	0	0	0	1	1	3	3	3	6	8,41	1,54
		%	---	---	---	---	---	5,9	5,9	17,6	17,6	17,6	35,3		
3	Les activitats formatives realitzades durant el periode de docència no presencial m'han resultat adequades per assolir l'aprenentatge.	n	0	0	0	2	0	0	2	1	2	3	3	4	7,35	2,52
		%	---	---	---	11,8	---	---	11,8	5,9	11,8	17,6	17,6	23,5		
4	El sistema d'avaluació ha estat convenientment adaptat per poder dur-lo a terme en un entorn virtual.	n	0	0	0	0	0	0	0	2	3	5	2	5	8,29	1,36
		%	---	---	---	---	---	---	---	11,8	17,6	29,4	11,8	29,4		
5	Els criteris i procediments d'avaluació s'han ajustat als resultats d'aprenentatge esperats de l'assignatura.	n	0	0	0	0	1	1	0	2	1	3	3	6	8,06	2,13
		%	---	---	---	---	5,9	5,9	---	11,8	5,9	17,6	17,6	35,3		
6	Hi ha hagut correspondència entre la feina exigida i el nombre de crèdits de l'assignatura.	n	0	0	0	0	0	0	1	3	1	3	3	6	8,29	1,67
		%	---	---	---	---	---	---	5,9	17,6	5,9	17,6	17,6	35,3		
7	El material d'estudi i de consulta proposat m'ha estat útil per a l'aprenentatge.	n	0	0	0	0	0	1	1	1	1	2	4	7	8,47	1,85
		%	---	---	---	---	---	5,9	5,9	5,9	5,9	11,8	23,5	41,2		

Resum de les dades identificatives de l'alumnat participant

SEXE

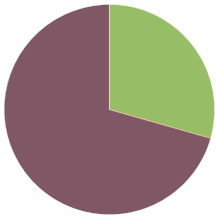

	Home	Dona	ns/nc
n	5	12	0
%	29,4%	70,6%	0,0%

EDAT

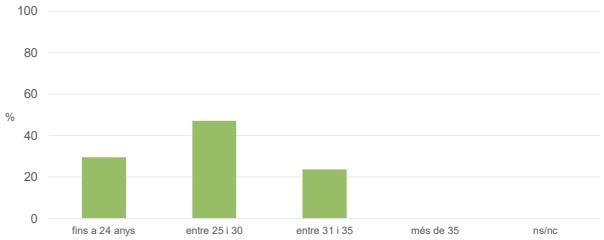

	Fins a 24	Entre 25 i 30	Entre 31 i 35	Més de 35	ns/nc
n	5	8	4	0	0
%	29,4%	47,1%	23,5%	0,0%	0,0%

Edat mitjana:	**26,8 anys**
Edat mínima:	23 anys
Edat màxima:	34 anys

TREBALL

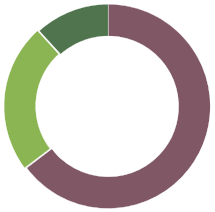

	No treballen	< 12 h	Entre 12 i 25 h	> 25 h	ns/nc
n	11	0	4	2	0
%	64,7%	0,0%	23,5%	11,8%	0,0%

UNIVERSITAT DE BARCELONA

2019-2020

Enquesta d'opinió de l'alumnat de màsters universitaris

INFORME AGREGAT DEL PROFESSORAT

1r Semestre

Màster

Antropologia i Etnografia

Dades de participació

Estudiants matriculats en el màster:	45
Alumnat matriculat en els grups participants:	143
Nombre d'enquestes emplenades:	28
Percentatge de resposta:	**19,58%**

Gràfics de mitjanes

Mitjana del màster i mitjana mínima i màxima del professorat participant en l'enquesta

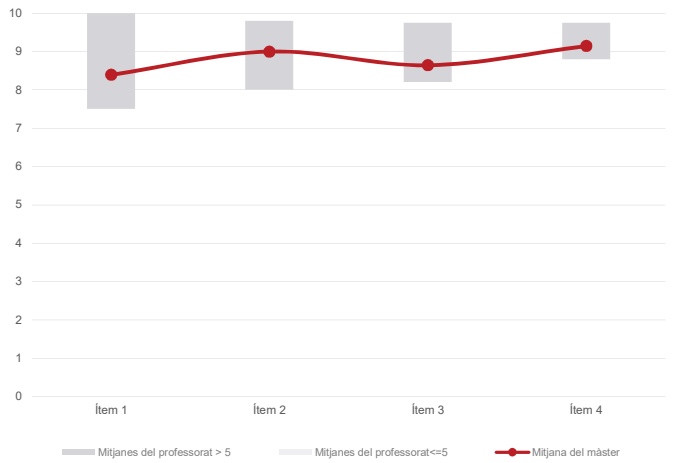

Distribució per intervals de les puntuacions mitjanes del professorat del màster que ha participat en l'enquesta

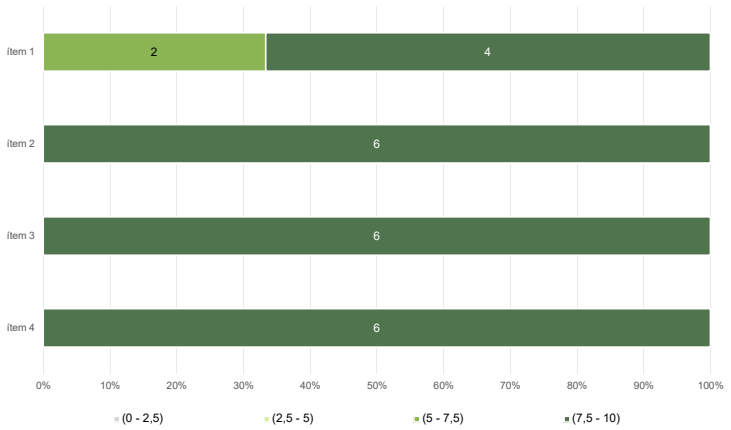

Taula de freqüències de les respostes (%)

			nc	0 (Totalment en desacord)	1	2	3	4	5	6	7	8	9	10 (Totalment d'acord)	Mitjana	Desviació
1	En general, estic satisfet/a amb l'activitat docent duta a terme pel professor/a de l'assignatura	n	0	0	0	0	0	0	2	2	5	5	2	12	8,39	1,65
		%	---	---	---	---	---	---	7,1	7,1	17,9	17,9	7,1	42,9		
2	Manté un bon clima de comunicació i relació amb els estudiants	n	0	0	0	0	0	1	0	0	3	3	7	14	9,00	1,39
		%	---	---	---	---	---	3,6	---	---	10,7	10,7	25,0	50,0		
3	Transmet amb claredat els continguts de l'assignatura	n	0	0	0	0	0	0	0	2	5	4	7	10	8,64	1,32
		%	---	---	---	---	---	---	---	7,1	17,9	14,3	25,0	35,7		
4	Ha complert adequadament amb les seves tasques com a docent (pla docent, programa de l'assignatura, assistència, lliurament de qualificacions, etc).	n	0	0	0	0	0	0	0	0	3	4	7	14	9,14	1,03
		%	---	---	---	---	---	---	---	---	10,7	14,3	25,0	50,0		

Resum de les dades identificatives de l'alumnat participant

SEXE

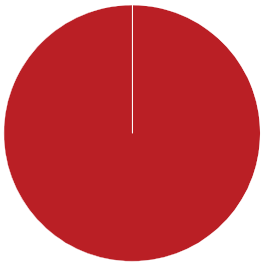

	Home	Dona	ns/nc
n	0	28	0
%	0,0%	100,0%	0,0%

EDAT

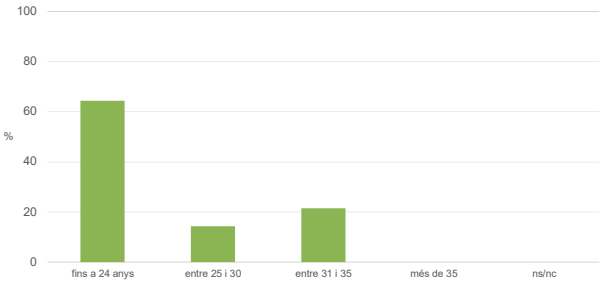

	Fins a 24	Entre 25 i 30	Entre 31 i 35	Més de 35	ns/nc
n	18	4	6	0	0
%	64,3%	14,3%	21,4%	0,0%	0,0%

Edat mitjana:	**26,1 anys**
Edat mínima:	22 anys
Edat màxima:	34 anys

TREBALL

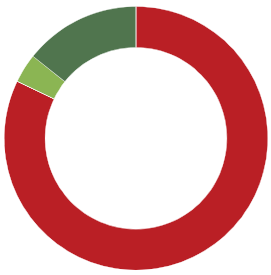

	No treballen	< 12 h	Entre 12 i 25 h	> 25 h	ns/nc
n	23	0	1	4	0
%	82,1%	0,0%	3,6%	14,3%	0,0%

UNIVERSITAT DE BARCELONA

2019-2020

Enquesta d'opinió de l'alumnat de màsters universitaris

INFORME AGREGAT DEL PROFESSORAT

2n semestre - COVID-19

Màster

Antropologia i Etnografia

Dades de participació

Estudiants matriculats en el màster:	45
Alumnat matriculat en els grups participants:	80
Nombre d'enquestes emplenades:	18
Percentatge de resposta:	**22,50%**

Gràfics de mitjanes

Mitjana del màster i mitjana mínima i màxima del professorat participant en l'enquesta

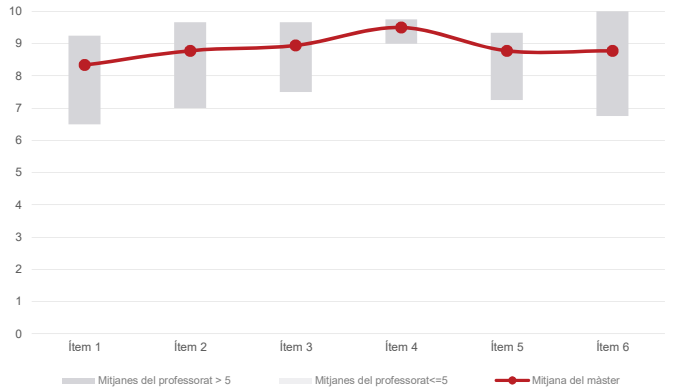

Distribució per intervals de les puntuacions mitjanes del professorat del màster que ha participat en l'enquesta

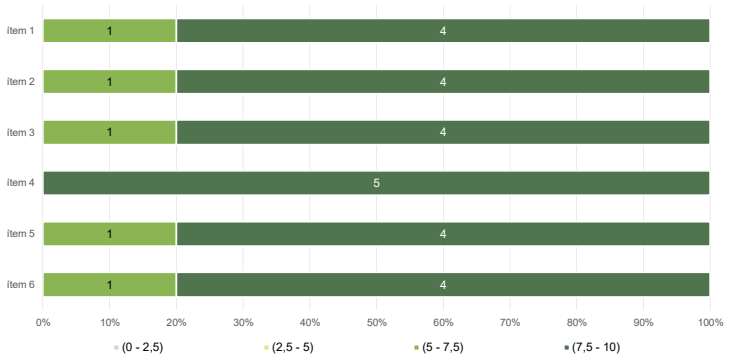

Taula de freqüències de les respostes (%)

			nc	0 (Totalment en desacord)	1	2	3	4	5	6	7	8	9	10 (Totalment d'acord)	Mitjana	Desviació
1	En general, estic satisfet/satisfeta amb l'activitat docent duta a terme pel professor o professorat de l'assignatura.	n	0	0	0	0	0	0	2	2	1	3	3	7	8,33	1,76
		%	---	---	---	---	---	---	11,1	11,1	5,6	16,7	16,7	38,9		
2	Ha complert adequadament amb les seves tasques com a docent (pla docent, programa de l'assignatura, seguiment de la docència, lliurament de qualifiacions, etc.).	n	0	0	0	0	0	0	1	1	2	0	7	7	8,78	1,47
		%	---	---	---	---	---	---	5,6	5,6	11,1	---	38,9	38,9		
3	Ha programat activitats i tasques adequades per treballar des del Campus Virtual o des d'un altre entorn virtual.	n	0	0	0	0	0	1	0	0	1	2	6	8	8,94	1,47
		%	---	---	---	---	---	5,6	---	---	5,6	11,1	33,3	44,4		
4	Ha usat videoconferències per impartir les classes, ja sigui de forma síncrona o asíncrona (Blackboard Collaborate, Skype o similar).	n	0	0	0	0	0	0	0	0	1	0	6	11	9,50	0,76
		%	---	---	---	---	---	---	---	---	5,6	---	33,3	61,1		
5	Ha fet ús d'altres recursos (materials, bibliografia, programari, vídeos, etc.) adequats per a l'aprenentatge a distància.	n	0	0	0	0	0	0	0	2	1	3	5	7	8,78	1,31
		%	---	---	---	---	---	---	---	11,1	5,6	16,7	27,8	38,9		
6	Ha ofert possibilitats de fer tutories i donar resposta a incidències sorgides en el transcurs de l'assignatura.	n	0	0	0	1	0	0	0	1	1	2	3	10	8,78	2,02
		%	---	---	---	5,6	---	---	---	5,6	5,6	11,1	16,7	55,6		

Resum de les dades identificatives de l'alumnat participant

SEXE

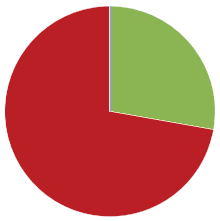

	Home	Dona	ns/nc
n	5	13	0
%	27,8%	72,2%	0,0%

EDAT

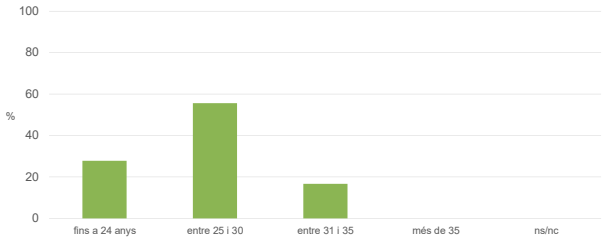

	Fins a 24	Entre 25 i 30	Entre 31 i 35	Més de 35	ns/nc
n	5	10	3	0	0
%	27,8%	55,6%	16,7%	0,0%	0,0%

Edat mitjana:	**26,2 anys**
Edat mínima:	23 anys
Edat màxima:	31 anys

TREBALL

	No treballen	< 12 h	Entre 12 i 25 h	> 25 h	ns/nc
n	10	0	5	3	0
%	55,6%	0,0%	27,8%	16,7%	0,0%