

INFORME AGREGAT
Immunologia Avançada

2020
2021

MÒDUL ASSIGNATURA ■

MÒDUL PROFESSORAT ■

Màster
Immunologia Avançada
Dades de participació

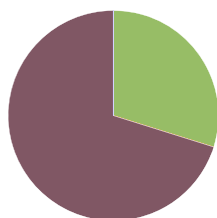
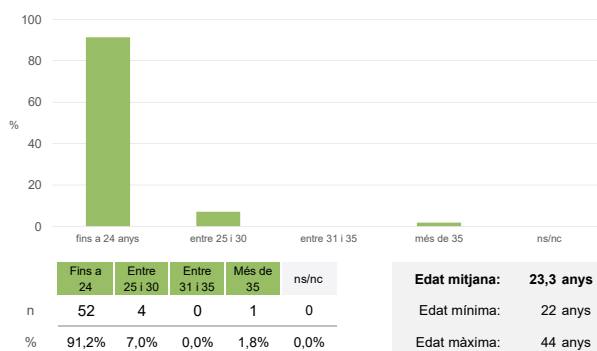
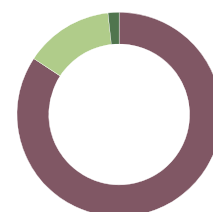
Estudiants matriculats en el màster:	47
Alumnat matriculat en els grups participants:	315
Nombre d'enquestes emplenades:	57
Percentatge de resposta:	18,10%

Gràfics de mitjanes

Mitjana del màster i mitjana mínima i màxima de les assignatures amb resposta en l'enquesta


Taula de freqüències de les respostes (%)

	Totalment en desacord	Escala de valoració										Totalment d'acord	Mitjana	Desviació
		nc	0	1	2	3	4	5	6	7	8			
1 En general, estic satisfet/a amb l'assignatura.	n 0	3	0	0	2	6	7	7	6	9	11	6	6,67	2,54
%	---	5,3	---	---	3,5	10,5	12,3	12,3	10,5	15,8	19,3	10,5		
2 S'ha proporcionat informació suficient sobre el tipus de docència (presencial / no presencial / mixta) en el qual s'impartirà l'assignatura.	n 0	2	1	0	1	3	2	3	6	13	11	15	7,70	2,48
%	---	3,5	1,8	---	1,8	5,3	3,5	5,3	10,5	22,8	19,3	26,3		
3 Les activitats formatives m'han resultat adequades per assolir l'aprenentatge.	n 0	5	1	2	0	6	3	5	10	13	10	2	6,28	2,79
%	---	8,8	1,8	3,5	---	10,5	5,3	8,8	17,5	22,8	17,5	3,5		
4 Les activitats d'avaluació m'han semblat adequades per valorar el meu aprenentatge.	n 0	4	1	2	4	3	6	3	9	8	14	3	6,32	2,85
%	---	7,0	1,8	3,5	7,0	5,3	10,5	5,3	15,8	14,0	24,6	5,3		
5 La feina exigida ha estat coherent amb el nombre de crèdits de l'assignatura.	n 0	4	2	0	2	5	3	4	8	13	8	8	6,65	2,87
%	---	7,0	3,5	---	3,5	8,8	5,3	7,0	14,0	22,8	14,0	14,0		
6 El material d'estudi i de consulta proposat m'ha estat útil per a l'aprenentatge.	n 5	3	2	1	1	2	8	7	12	7	6	3	6,17	2,55
%	8,8	5,3	3,5	1,8	1,8	3,5	14,0	12,3	21,1	12,3	10,5	5,3		

Resum de les dades identificatives de l'alumnat participant
SEXE

EDAT

TREBALL


Màster

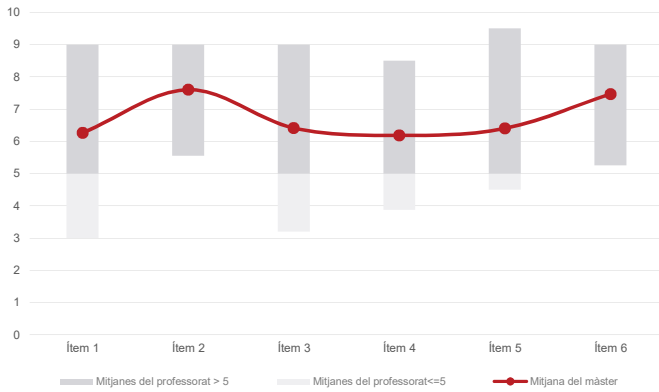
Immunologia Avançada

Dades de participació

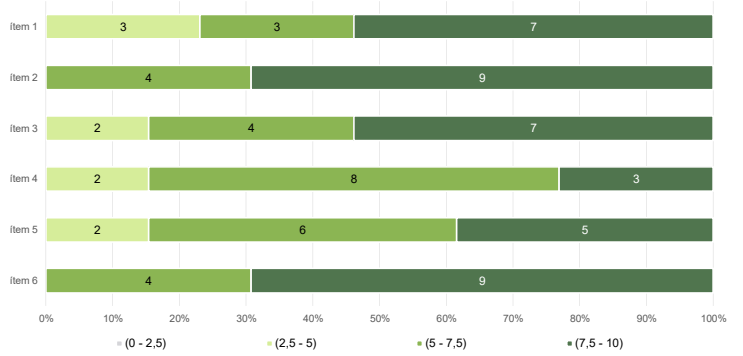
Estudiants matriculats en el màster:	47
Alumnat matriculat en els grups participants:	427
Nombre d'enquestes emplenades:	73
Percentatge de resposta:	17,10%

Gràfics de mitjanes

Mitjana del màster i mitjana mínima i màxima del professorat participant en l'enquesta



Distribució per intervals de les puntuacions mitjanes del professorat del màster que ha participat en l'enquesta

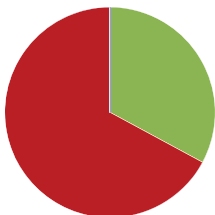


Taula de freqüències de les respostes (%)

		Escala de valoració											Mitjana	Desviació	
		nc	0	1	2	3	4	5	6	7	8	9			10
1	En general, estic satisfet/a amb l'activitat docent duta a terme pel professor o professora de l'assignatura.	n 1	5	1	5	2	4	11	6	9	7	12	10	6,26	2,96
		% 1,4	6,8	1,4	6,8	2,7	5,5	15,1	8,2	12,3	9,6	16,4	13,7		
2	Ha complert adequadament les seves tasques com a docent (pla docent, programa de l'assignatura, seguiment de la docència, lliurament de qualificacions, etc.).	n 0	2	0	1	3	0	3	6	14	16	13	15	7,60	2,24
		% ---	2,7	---	1,4	4,1	---	4,1	8,2	19,2	21,9	17,8	20,5		
3	Transmet amb claredat els continguts de l'assignatura.	n 0	6	2	2	2	2	9	7	9	17	8	9	6,41	2,90
		% ---	8,2	2,7	2,7	2,7	2,7	12,3	9,6	12,3	23,3	11,0	12,3		
4	Les activitats i tasques programades per treballar des del Campus Virtual o des d'un altre entorn virtual han estat adequades per a l'aprenentatge.	n 2	6	0	1	2	6	10	9	13	10	8	6	6,18	2,66
		% 2,7	8,2	---	1,4	2,7	8,2	13,7	12,3	17,8	13,7	11,0	8,2		
5	Els recursos complementaris emprats (materials, bibliografia, software, etc.) han estat adequats pel tipus de docència impartida (presencial / no presencial / mixta).	n 3	3	0	5	1	4	8	8	16	13	5	7	6,40	2,49
		% 4,1	4,1	---	6,8	1,4	5,5	11,0	11,0	21,9	17,8	6,8	9,6		
6	Ha ofert la possibilitat de fer tutories i ha resolt les incidències sorgides en el transcurs de l'assignatura.	n 11	2	2	0	1	1	3	7	11	10	10	15	7,47	2,49
		% 15,1	2,7	2,7	---	1,4	1,4	4,1	9,6	15,1	13,7	13,7	20,5		

Resum de les dades identificatives de l'alumnat participant

SEXE



	Home	Dona	ns/nc
n	24	49	0
%	32,9%	67,1%	0,0%

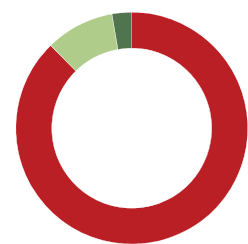
EDAT



	Fins a 24	Entre 25 i 30	Entre 31 i 35	Més de 35	ns/nc
n	67	4	0	2	0
%	91,8%	5,5%	0,0%	2,7%	0,0%

Edat mitjana: 23,5 anys
Edat mínima: 22 anys
Edat màxima: 44 anys

TREBALL



	No treballen	< 12 h	Entre 12 i 25 h	> 25 h	ns/nc
n	64	7	0	2	0
%	87,7%	9,6%	0,0%	2,7%	0,0%