

INFORME AGREGAT
Neurociències

2020
2021

MÒDUL ASSIGNATURA ■

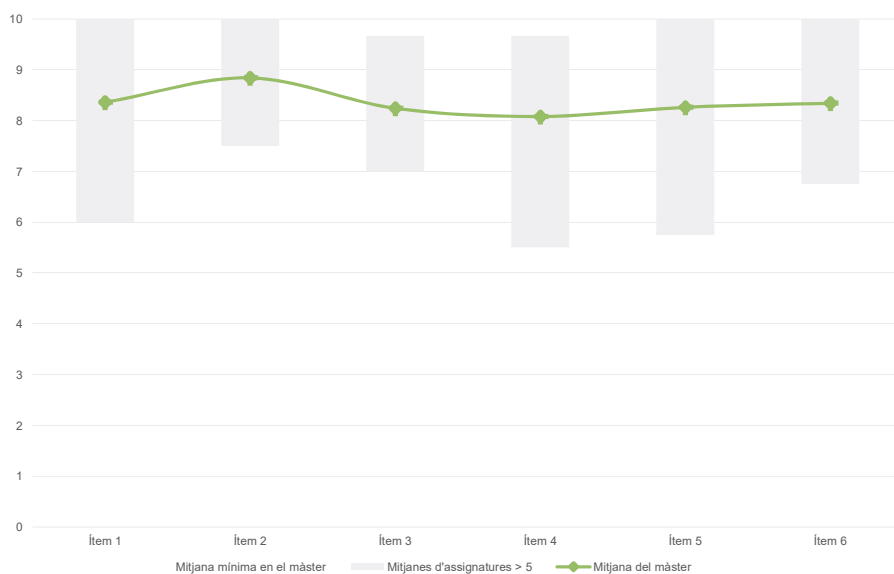
MÒDUL PROFESSORAT ■

Màster
Neurociències
Dades de participació

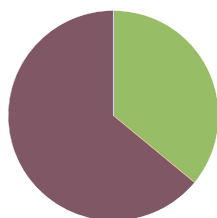
Estudiants matriculats en el màster:	25
Alumnat matriculat en els grups participants:	216
Nombre d'enquestes emplenades:	50
Percentatge de resposta:	23,15%

Gràfics de mitjanes

Mitjana del màster i mitjana mínima i màxima de les assignatures amb resposta en l'enquesta


Taula de freqüències de les respostes (%)

	Totalment en desacord		Escala de valoració										Totalment d'acord		Mitjana	Desviació	
	nc	0	1	2	3	4	5	6	7	8	9	10					
1 En general, estic satisfet/a amb l'assignatura.	n	0	0	0	0	0	0	2	3	10	11	8	16			8,36	1,45
%	---	---	---	---	---	---	---	4,0	6,0	20,0	22,0	16,0	32,0				
2 S'ha proporcionat informació suficient sobre el tipus de docència (presencial / no presencial / mixta) en el qual s'impartirà l'assignatura.	n	0	0	0	0	0	0	1	1	7	8	12	21			8,84	1,27
%	---	---	---	---	---	---	---	2,0	2,0	14,0	16,0	24,0	42,0				
3 Les activitats formatives m'han resultat adequades per assolir l'aprenentatge.	n	0	0	0	0	0	1	3	5	7	9	8	17			8,24	1,69
%	---	---	---	---	---	---	2,0	6,0	10,0	14,0	18,0	16,0	34,0				
4 Les activitats d'avaluació m'han semblat adequades per valorar el meu aprenentatge.	n	0	0	0	1	0	2	1	5	9	9	6	17			8,08	1,90
%	---	---	---	2,0	---	4,0	2,0	10,0	18,0	18,0	12,0	34,0					
5 La feina exigida ha estat coherent amb el nombre de crèdits de l'assignatura.	n	0	0	1	0	0	0	1	3	9	14	6	16			8,26	1,71
%	---	---	2,0	---	---	---	---	2,0	6,0	18,0	28,0	12,0	32,0				
6 El material d'estudi i de consulta proposat m'ha estat útil per a l'aprenentatge.	n	0	0	0	0	0	2	2	5	7	8	4	22			8,34	1,81
%	---	---	---	---	---	4,0	4,0	10,0	14,0	16,0	8,0	44,0					

Resum de les dades identificatives de l'alumnat participant
SEXE


	Home	Dona	ns/nc
n	18	32	0
%	36,0%	64,0%	0,0%

EDAT

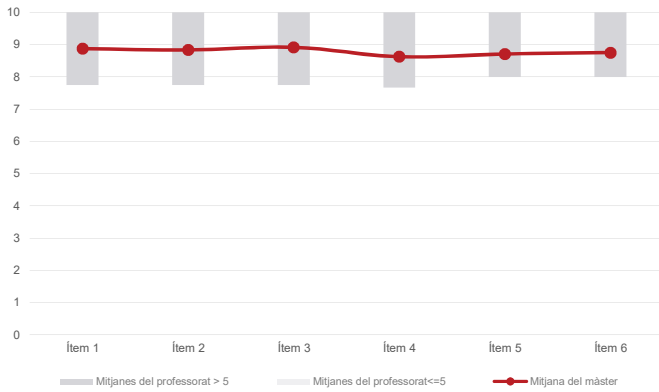
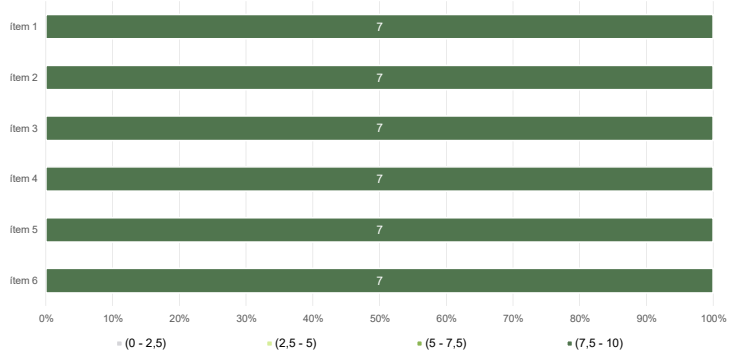

	Fins a 24	Entre 25 i 30	Entre 31 i 35	Més de 35	ns/nc
n	49	0	1	0	0
%	98,0%	0,0%	2,0%	0,0%	0,0%

Edat mitjana: 22,5 anys
Edat mínima: 22 anys
Edat màxima: 32 anys
TREBALL

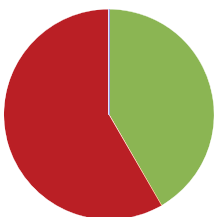
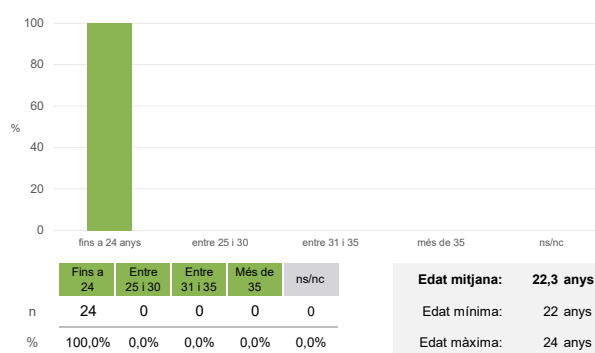

	No treballen	< 12 h	Entre 12 i 25 h	> 25 h	ns/nc
n	32	11	7	0	0
%	64,0%	22,0%	14,0%	0,0%	0,0%

Màster
Neurociències
Dades de participació

Estudiants matriculats en el màster:	25
Alumnat matriculat en els grups participants:	139
Nombre d'enquestes emplenades:	24
Percentatge de resposta:	17,27%

Gràfics de mitjanes
Mitjana del màster i mitjana mínima i màxima del professorat participant en l'enquesta

Distribució per intervals de les puntuacions mitjanes del professorat del màster que ha participat en l'enquesta

Taula de freqüències de les respostes (%)

	Totalment en desacord	Escala de valoració										Totalment d'acord	Mitjana	Desviació	
		nc	0	1	2	3	4	5	6	7	8				9
1 En general, estic satisfet/a amb l'activitat docent duta a terme pel professor o professora de l'assignatura.	n 0	0	0	0	0	0	0	1	1	4	1	4	13	8,88	1,51
2 Ha complert adequadament les seves tasques com a docent (pla docent, programa de l'assignatura, seguiment de la docència, lliurament de qualificacions, etc.).	n 0	0	0	0	0	1	0	1	3	3	3	13	8,83	1,60	
3 Transmet amb claredat els continguts de l'assignatura.	n 0	0	0	0	0	0	0	3	1	4	3	13	8,92	1,41	
4 Les activitats i tasques programades per treballar des del Campus Virtual o des d'un altre entorn virtual han estat adequades per a l'aprenentatge.	n 0	0	0	0	0	0	0	4	2	4	3	11	8,63	1,52	
5 Els recursos complementaris emprats (materials, bibliografia, software, etc.) han estat adequats pel tipus de docència impartida (presencial / no presencial / mixta).	n 0	0	0	0	0	0	0	1	7	2	2	12	8,71	1,43	
6 Ha ofert la possibilitat de fer tutories i ha resolt les incidències sorgides en el transcurs de l'assignatura.	n 0	0	0	0	0	0	0	3	3	4	1	13	8,75	1,51	

Resum de les dades identificatives de l'alumnat participant
SEXE

EDAT

TREBALL
