

INFORME AGREGAT
Biomedicina

2020
2021

MÒDUL ASSIGNATURA ■

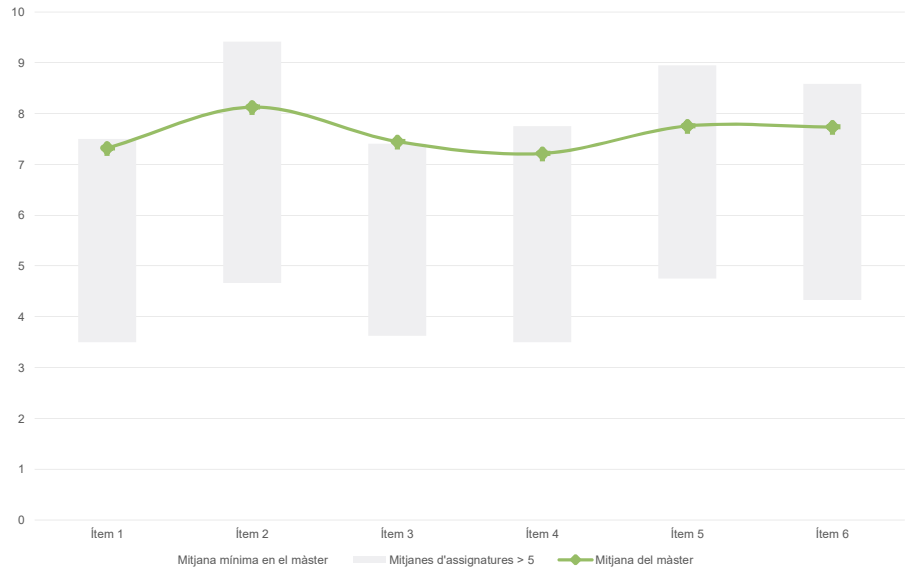
MÒDUL PROFESSORAT ■

Màster
Biomedicina
Dades de participació

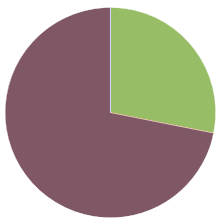
| | |
|---|--------|
| Estudiants matriculats en el màster: | 45 |
| Alumnat matriculat en els grups participants: | 368 |
| Nombre d'enquestes emprades: | 128 |
| Percentatge de resposta: | 34,78% |

Gràfics de mitjanes

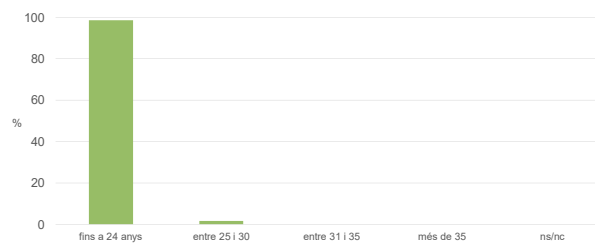
Mitjana del màster i mitjana mínima i màxima de les assignatures amb resposta en l'enquesta


Taula de freqüències de les respostes (%)

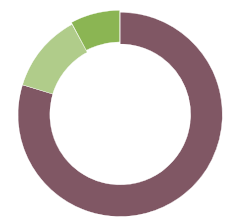
| | Totalment en desacord | Escala de valoració | | | | | | | | | | Totalment d'acord | Mitjana | Desviació |
|--|-----------------------|---------------------|-----|-----|-----|-----|-----|------|------|------|------|-------------------|---------|-----------|
| | | nc | 0 | 1 | 2 | 3 | 4 | 5 | 6 | 7 | 8 | | | |
| 1 En general, estic satisfet/a amb l'assignatura. | n 0 | 3 | 2 | 5 | 2 | 1 | 5 | 13 | 25 | 28 | 27 | 17 | 7,32 | 2,33 |
| % | --- | 2,3 | 1,6 | 3,9 | 1,6 | 0,8 | 3,9 | 10,2 | 19,5 | 21,9 | 21,1 | 13,3 | | |
| 2 S'ha proporcionat informació suficient sobre el tipus de docència (presencial / no presencial / mixta) en el qual s'impartirà l'assignatura. | n 1 | 1 | 2 | 2 | 1 | 0 | 3 | 8 | 20 | 25 | 30 | 35 | 8,13 | 2,00 |
| % | 0,8 | 0,8 | 1,6 | 1,6 | 0,8 | --- | 2,3 | 6,3 | 15,6 | 19,5 | 23,4 | 27,3 | | |
| 3 Les activitats formatives m'han resultat adequades per assolir l'aprenentatge. | n 1 | 3 | 0 | 6 | 1 | 1 | 6 | 12 | 21 | 31 | 30 | 16 | 7,45 | 2,22 |
| % | 0,8 | 2,3 | --- | 4,7 | 0,8 | 0,8 | 4,7 | 9,4 | 16,4 | 24,2 | 23,4 | 12,5 | | |
| 4 Les activitats d'avaluació m'han semblat adequades per valorar el meu aprenentatge. | n 2 | 5 | 2 | 3 | 1 | 2 | 10 | 10 | 26 | 26 | 20 | 21 | 7,21 | 2,46 |
| % | 1,6 | 3,9 | 1,6 | 2,3 | 0,8 | 1,6 | 7,8 | 7,8 | 20,3 | 20,3 | 15,6 | 16,4 | | |
| 5 La feina exigida ha estat coherent amb el nombre de crèdits de l'assignatura. | n 1 | 0 | 2 | 2 | 5 | 1 | 4 | 14 | 15 | 27 | 35 | 22 | 7,76 | 2,05 |
| % | 0,8 | --- | 1,6 | 1,6 | 3,9 | 0,8 | 3,1 | 10,9 | 11,7 | 21,1 | 27,3 | 17,2 | | |
| 6 El material d'estudi i de consulta proposat m'ha estat útil per a l'aprenentatge. | n 0 | 1 | 1 | 3 | 2 | 0 | 12 | 10 | 15 | 30 | 28 | 26 | 7,73 | 2,09 |
| % | --- | 0,8 | 0,8 | 2,3 | 1,6 | --- | 9,4 | 7,8 | 11,7 | 23,4 | 21,9 | 20,3 | | |

Resum de les dades identificatives de l'alumnat participant
SEXE


| | Home | Dona | ns/nc |
|---|-------|-------|-------|
| n | 36 | 92 | 0 |
| % | 28,1% | 71,9% | 0,0% |

EDAT


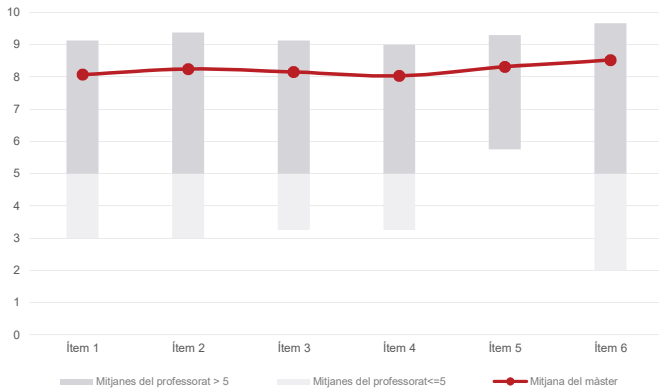
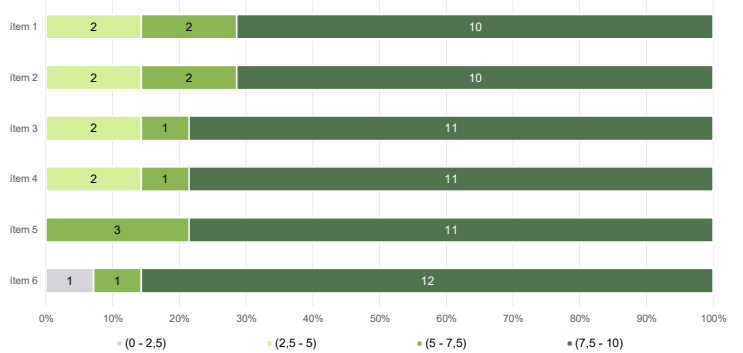
| | Fins a 24 | Entre 25 i 30 | Entre 31 i 35 | Més de 35 | ns/nc |
|---|-----------|---------------|---------------|-----------|-------|
| n | 126 | 2 | 0 | 0 | 0 |
| % | 98,4% | 1,6% | 0,0% | 0,0% | 0,0% |

Edat mitjana: 22,5 anys
Edat mínima: 22 anys
Edat màxima: 25 anys
TREBALL


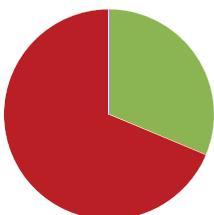
| | No treballen | < 12 h | Entre 12 i 25 h | > 25 h | ns/nc |
|---|--------------|--------|-----------------|--------|-------|
| n | 102 | 16 | 10 | 0 | 0 |
| % | 79,7% | 12,5% | 7,8% | 0,0% | 0,0% |

Màster
Biomedicina
Dades de participació

| | |
|---|---------------|
| Estudiants matriculats en el màster: | 45 |
| Alumnat matriculat en els grups participants: | 309 |
| Nombre d'enquestes emplenades: | 99 |
| Percentatge de resposta: | 32,04% |

Gràfics de mitjanes
Mitjana del màster i mitjana mínima i màxima del professorat participant en l'enquesta

Distribució per intervals de les puntuacions mitjanes del professorat del màster que ha participat en l'enquesta

Taula de freqüències de les respostes (%)

| | Totalment en desacord | Escala de valoració | | | | | | | | | | Totalment d'acord | Mitjana | Desviació |
|--|-----------------------|---------------------|-----|-----|-----|-----|-----|-----|------|------|------|-------------------|---------|-----------|
| | | nc | 0 | 1 | 2 | 3 | 4 | 5 | 6 | 7 | 8 | | | |
| 1 En general, estic satisfet/a amb l'activitat docent duta a terme pel professor o professora de l'assignatura. | n 0 | 1 | 3 | 0 | 0 | 1 | 1 | 6 | 18 | 18 | 29 | 22 | 8,07 | 2,00 |
| % | --- | 1,0 | 3,0 | --- | --- | 1,0 | 1,0 | 6,1 | 18,2 | 18,2 | 29,3 | 22,2 | | |
| 2 Ha complert adequadament les seves tasques com a docent (pla docent, programa de l'assignatura, seguiment de la docència, lliurament de qualificacions, etc.). | n 0 | 1 | 0 | 1 | 3 | 1 | 3 | 2 | 13 | 21 | 25 | 29 | 8,24 | 1,94 |
| % | --- | 1,0 | --- | 1,0 | 3,0 | 1,0 | 3,0 | 2,0 | 13,1 | 21,2 | 25,3 | 29,3 | | |
| 3 Transmet amb claredat els continguts de l'assignatura. | n 0 | 0 | 0 | 2 | 4 | 2 | 1 | 4 | 13 | 22 | 23 | 28 | 8,15 | 1,95 |
| % | --- | --- | --- | 2,0 | 4,0 | 2,0 | 1,0 | 4,0 | 13,1 | 22,2 | 23,2 | 28,3 | | |
| 4 Les activitats i tasques programades per treballar des del Campus Virtual o des d'un altre entorn virtual han estat adequades per a l'aprenentatge. | n 0 | 1 | 2 | 0 | 0 | 1 | 4 | 8 | 17 | 18 | 22 | 26 | 8,03 | 1,98 |
| % | --- | 1,0 | 2,0 | --- | --- | 1,0 | 4,0 | 8,1 | 17,2 | 18,2 | 22,2 | 26,3 | | |
| 5 Els recursos complementaris emprats (materials, bibliografia, software, etc.) han estat adequats pel tipus de docència impartida (presencial / no presencial / mixta). | n 0 | 0 | 0 | 0 | 0 | 3 | 4 | 5 | 13 | 21 | 28 | 25 | 8,31 | 1,54 |
| % | --- | --- | --- | --- | --- | 3,0 | 4,0 | 5,1 | 13,1 | 21,2 | 28,3 | 25,3 | | |
| 6 Ha ofert la possibilitat de fer tutories i ha resolt les incidències sorgides en el transcurs de l'assignatura. | n 7 | 2 | 0 | 0 | 1 | 0 | 5 | 3 | 7 | 16 | 19 | 39 | 8,52 | 2,00 |
| % | 7,1 | 2,0 | --- | --- | 1,0 | --- | 5,1 | 3,0 | 7,1 | 16,2 | 19,2 | 39,4 | | |

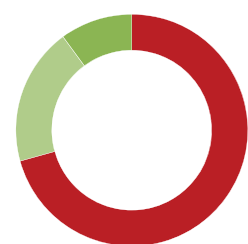
Resum de les dades identificatives de l'alumnat participant
SEXE


| | Home | Dona | ns/nc |
|---|-------|-------|-------|
| n | 31 | 68 | 0 |
| % | 31,3% | 68,7% | 0,0% |

EDAT


| | Fins a 24 | Entre 25 i 30 | Entre 31 i 35 | Més de 35 | ns/nc |
|---|-----------|---------------|---------------|-----------|-------|
| n | 99 | 0 | 0 | 0 | 0 |
| % | 100,0% | 0,0% | 0,0% | 0,0% | 0,0% |

| | |
|----------------------|------------------|
| Edat mitjana: | 22,5 anys |
| Edat mínima: | 22 anys |
| Edat màxima: | 24 anys |

TREBALL


| | No treballen | < 12 h | Entre 12 i 25 h | > 25 h | ns/nc |
|---|--------------|--------|-----------------|--------|-------|
| n | 70 | 19 | 10 | 0 | 0 |
| % | 70,7% | 19,2% | 10,1% | 0,0% | 0,0% |