

INFORME AGREGAT  
**Gestió Cultural**

2020  
2021

MÒDUL ASSIGNATURA ■

MÒDUL PROFESSORAT ■

## Màster

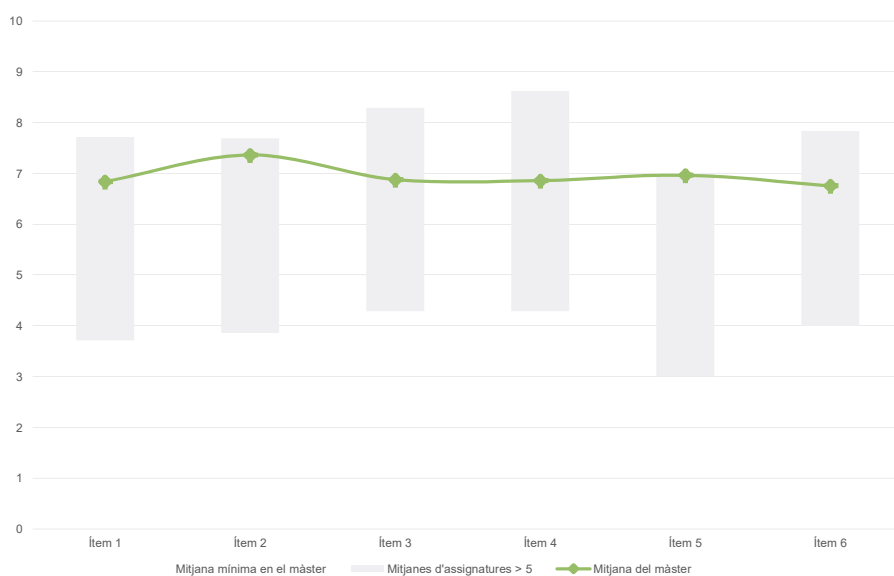
Gestió Cultural

## Dades de participació

Estudiants matriculats en el màster:	73
Alumnat matriculat en els grups participants:	385
Nombre d'enquestes emplenades:	105
Percentatge de resposta:	27,27%

## Gràfics de mitjanes

Mitjana del màster i mitjana mínima i màxima de les assignatures amb resposta en l'enquesta

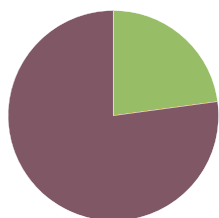


## Taula de freqüències de les respostes (%)

	Totalment en desacord	Escala de valoració										Totalment d'acord	Mitjana	Desviació
		nc	0	1	2	3	4	5	6	7	8			
1 En general, estic satisfet/a amb l'assignatura.	n 0	2	2	1	4	8	8	20	12	18	18	12	6,84	2,35
%	---	1,9	1,9	1,0	3,8	7,6	7,6	19,0	11,4	17,1	17,1	11,4		
2 S'ha proporcionat informació suficient sobre el tipus de docència (presencial / no presencial / mixta) en el qual s'impartirà l'assignatura.	n 0	2	1	1	2	5	11	14	14	12	19	24	7,36	2,36
%	---	1,9	1,0	1,0	1,9	4,8	10,5	13,3	13,3	11,4	18,1	22,9		
3 Les activitats formatives m'han resultat adequades per assolir l'aprenentatge.	n 0	2	1	2	8	3	11	13	16	18	18	13	6,88	2,39
%	---	1,9	1,0	1,9	7,6	2,9	10,5	12,4	15,2	17,1	17,1	12,4		
4 Les activitats d'avaluació m'han semblat adequades per valorar el meu aprenentatge.	n 0	3	3	2	3	1	15	9	19	23	16	11	6,86	2,42
%	---	2,9	2,9	1,9	2,9	1,0	14,3	8,6	18,1	21,9	15,2	10,5		
5 La feina exigida ha estat coherent amb el nombre de crèdits de l'assignatura.	n 0	4	1	7	0	5	8	5	17	30	13	15	6,96	2,59
%	---	3,8	1,0	6,7	---	4,8	7,6	4,8	16,2	28,6	12,4	14,3		
6 El material d'estudi i de consulta proposat m'ha estat útil per a l'aprenentatge.	n 0	3	3	4	2	5	14	9	13	21	21	10	6,75	2,56
%	---	2,9	2,9	3,8	1,9	4,8	13,3	8,6	12,4	20,0	20,0	9,5		

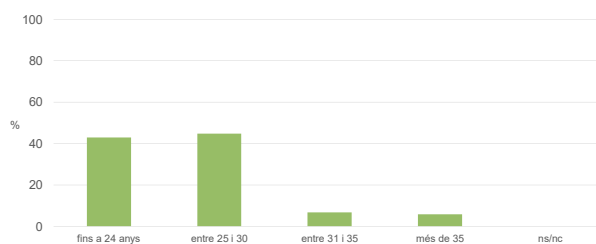
## Resum de les dades identificatives de l'alumnat participant

## SEXE



	Home	Dona	ns/nc
n	24	81	0
%	22,9%	77,1%	0,0%

## EDAT



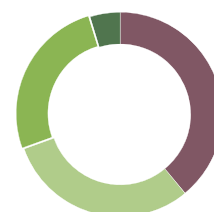
	Fins a 24	Entre 25 i 30	Entre 31 i 35	Més de 35	ns/nc
n	45	47	7	6	0
%	42,9%	44,8%	6,7%	5,7%	0,0%

Edat mitjana: 27,4 anys

Edat mínima: 22 anys

Edat màxima: 51 anys

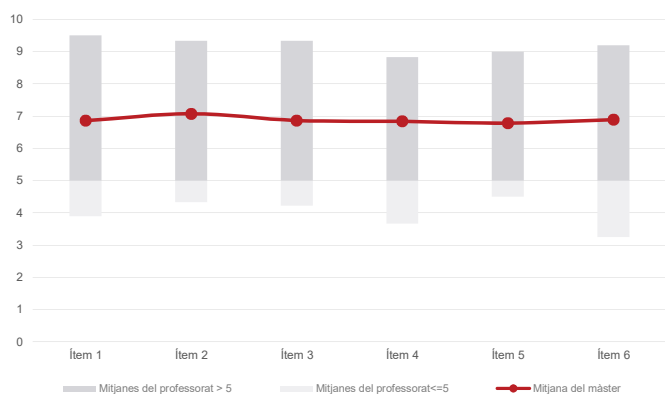
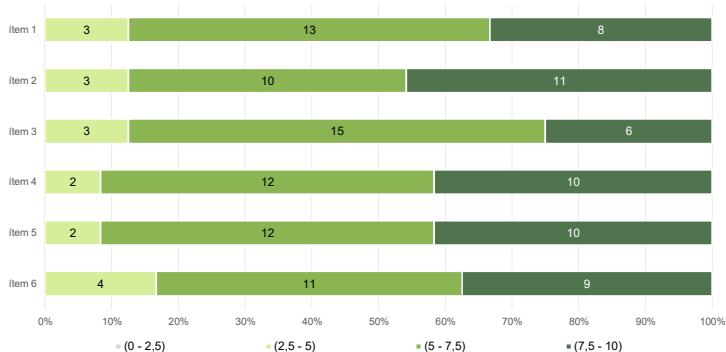
## TREBALL



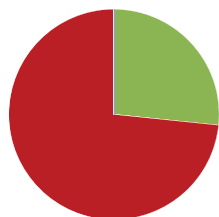
	No treballen	< 12 h	Entre 12 i 25 h	> 25 h	ns/nc
n	41	32	27	5	0
%	39,0%	30,5%	25,7%	4,8%	0,0%

**Màster**
**Gestió Cultural**
**Dades de participació**

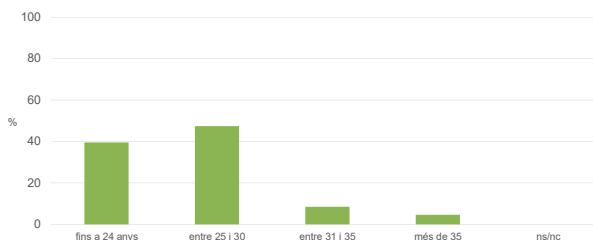
Estudiants matriculats en el màster:	73
Alumnat matriculat en els grups participants:	653
Nombre d'enquestes emplenades:	154
<b>Percentatge de resposta:</b>	<b>23,58%</b>

**Gràfics de mitjanes**
**Mitjana del màster i mitjana mínima i màxima del professorat participant en l'enquesta**

**Distribució per intervals de les puntuacions mitjanes del professorat del màster que ha participat en l'enquesta**

**Taula de freqüències de les respostes (%)**

		Escala de valoració											Mitjana	Desviació	
		Totalment en desacord													Totalment d'acord
	n	nc	0	1	2	3	4	5	6	7	8	9	10		
1 En general, estic satisfet/a amb l'activitat docent duta a terme pel professor o professora de l'assignatura.	1	5	5	4	3	7	13	20	27	25	15	29	6,86	2,62	
2 Ha complert adequadament les seves tasques com a docent (pla docent, programa de l'assignatura, seguiment de la docència, lliurament de qualificacions, etc.).	1	5	4	4	1	4	19	15	25	23	23	30	7,07	2,58	
3 Transmet amb claredat els continguts de l'assignatura.	1	5	5	3	5	3	12	25	29	20	21	25	6,86	2,56	
4 Les activitats i tasques programades per treballar des del Campus Virtual o des d'un altre entorn virtual han estat adequades per a l'aprenentatge.	1	6	3	3	3	6	21	21	24	19	17	30	6,84	2,60	
5 Els recursos complementaris emprats (materials, bibliografia, software, etc.) han estat adequats pel tipus de docència impartida (presencial / no presencial / mixta).	2	7	0	6	6	3	21	19	24	20	18	28	6,78	2,64	
6 Ha ofert la possibilitat de fer tutories i ha resolt les incidències sorgides en el transcurs de l'assignatura.	5	4	5	5	2	6	20	17	19	23	17	31	6,89	2,66	

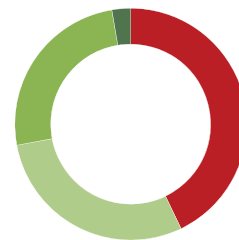
**Resum de les dades identificatives de l'alumnat participant**
**SEXE**


	Home	Dona	ns/nc
n	41	113	0
%	26,6%	73,4%	0,0%

**EDAT**


	Fins a 24	Entre 25 i 30	Entre 31 i 35	Més de 35	ns/nc
n	61	73	13	7	0
%	39,6%	47,4%	8,4%	4,5%	0,0%

<b>Edat mitjana:</b>	<b>27,3 anys</b>
Edat mínima:	22 anys
Edat màxima:	51 anys

**TREBALL**


	No treballen	< 12 h	Entre 12 i 25 h	> 25 h	ns/nc
n	66	45	39	4	0
%	42,9%	29,2%	25,3%	2,6%	0,0%