

INFORME AGREGAT

# Gestió del Patrimoni Cultural i Museologia

2020  
2021

MÒDUL ASSIGNATURA ■

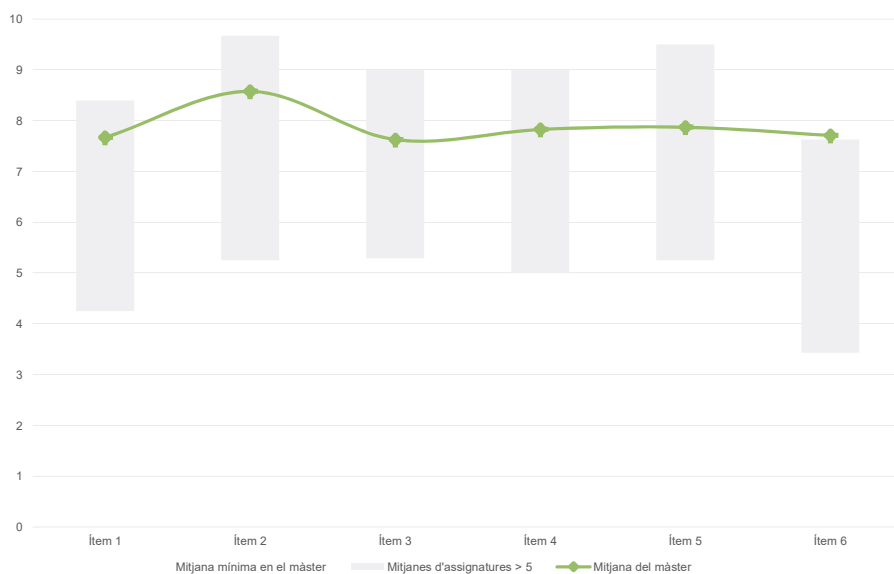
MÒDUL PROFESSORAT ■

**Màster**
**Gestió del Patrimoni Cultural i Museologia**
**Dades de participació**

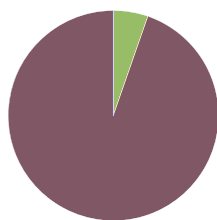
Estudiants matriculats en el màster:	80
Alumnat matriculat en els grups participants:	420
Nombre d'enquestes emplenades:	94
Percentatge de resposta:	22,38%

**Gràfics de mitjanes**

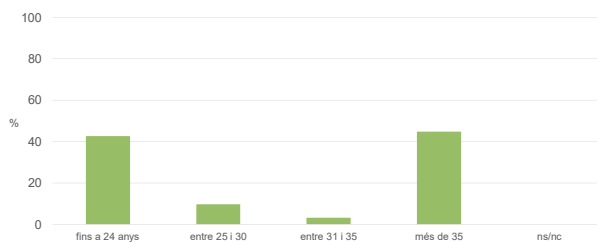
Mitjana del màster i mitjana mínima i màxima de les assignatures amb resposta en l'enquesta


**Taula de freqüències de les respostes (%)**

	Totalment en desacord		Escala de valoració										Totalment d'acord		Mitjana	Desviació
	nc	0	1	2	3	4	5	6	7	8	9	10				
1 En general, estic satisfet/a amb l'assignatura.	n 1	1	3	1	1	2	8	5	13	18	18	23	7,67	2,34		
%	1,1	1,1	3,2	1,1	1,1	2,1	8,5	5,3	13,8	19,1	19,1	24,5				
2 S'ha proporcionat informació suficient sobre el tipus de docència (presencial / no presencial / mixta) en el qual s'impartirà l'assignatura.	n 0	1	0	2	0	1	3	8	7	11	12	49	8,57	2,05		
%	---	1,1	---	2,1	---	1,1	3,2	8,5	7,4	11,7	12,8	52,1				
3 Les activitats formatives m'han resultat adequades per assolir l'aprenentatge.	n 1	0	2	1	2	1	7	11	14	20	14	21	7,62	2,09		
%	1,1	---	2,1	1,1	2,1	1,1	7,4	11,7	14,9	21,3	14,9	22,3				
4 Les activitats d'avaluació m'han semblat adequades per valorar el meu aprenentatge.	n 3	1	2	0	2	1	9	5	11	15	22	23	7,82	2,23		
%	3,2	1,1	2,1	---	2,1	1,1	9,6	5,3	11,7	16,0	23,4	24,5				
5 La feina exigida ha estat coherent amb el nombre de crèdits de l'assignatura.	n 3	1	2	1	4	1	4	8	10	11	20	29	7,87	2,41		
%	3,2	1,1	2,1	1,1	4,3	1,1	4,3	8,5	10,6	11,7	21,3	30,9				
6 El material d'estudi i de consulta proposat m'ha estat útil per a l'aprenentatge.	n 2	3	2	0	2	1	7	8	10	12	22	25	7,71	2,50		
%	2,1	3,2	2,1	---	2,1	1,1	7,4	8,5	10,6	12,8	23,4	26,6				

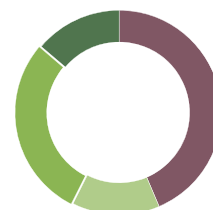
**Resum de les dades identificatives de l'alumnat participant**
**SEXE**


	Home	Dona	ns/nc
n	5	89	0
%	5,3%	94,7%	0,0%

**EDAT**


	Fins a 24	Entre 25 i 30	Entre 31 i 35	Més de 35	ns/nc
n	40	9	3	42	0
%	42,6%	9,6%	3,2%	44,7%	0,0%

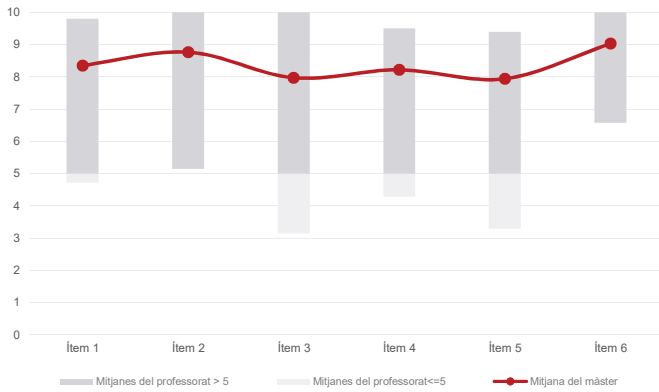
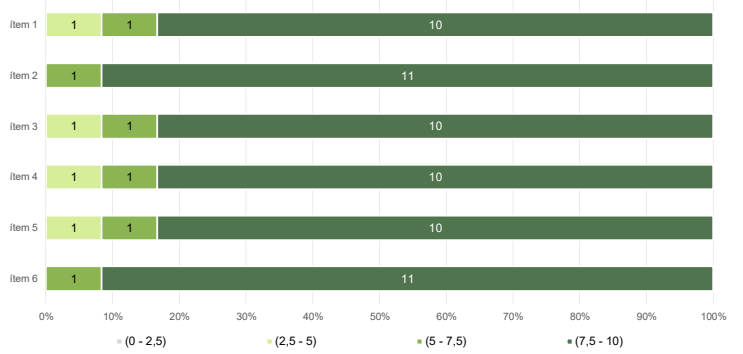
**Edat mitjana: 33,7 anys**  
**Edat mínima: 21 anys**  
**Edat màxima: 54 anys**

**TREBALL**


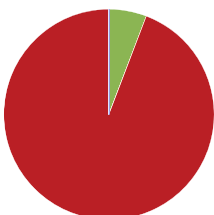
	No treballen	< 12 h	Entre 12 i 25 h	> 25 h	ns/nc
n	41	13	27	13	0
%	43,6%	13,8%	28,7%	13,8%	0,0%

**Màster**
**Gestió del Patrimoni Cultural i Museologia**
**Dades de participació**

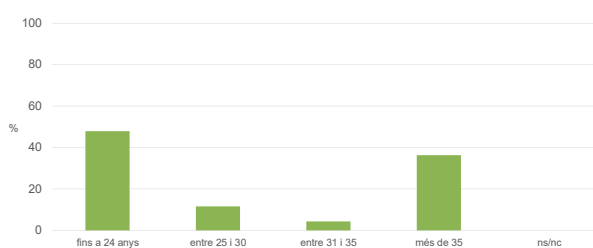
Estudiants matriculats en el màster:	80
Alumnat matriculat en els grups participants:	320
Nombre d'enquestes emplenades:	69
<b>Percentatge de resposta:</b>	<b>21,56%</b>

**Gràfics de mitjanes**
**Mitjana del màster i mitjana mínima i màxima del professorat participant en l'enquesta**

**Distribució per intervals de les puntuacions mitjanes del professorat del màster que ha participat en l'enquesta**

**Taula de freqüències de les respostes (%)**

	Totalment en desacord	Escala de valoració										Totalment d'acord	Mitjana	Desviació
		nc	0	1	2	3	4	5	6	7	8			
1 En general, estic satisfet/a amb l'activitat docent duta a terme pel professor o professora de l'assignatura.	n 1	0	2	0	1	1	5	3	4	10	12	30	8,35	2,18
2 Ha complert adequadament les seves tasques com a docent (pla docent, programa de l'assignatura, seguiment de la docència, lliurament de qualificacions, etc.).	n 0	0	0	2	1	1	4	1	4	5	10	41	8,77	2,05
3 Transmet amb claredat els continguts de l'assignatura.	n 0	0	1	3	2	4	4	1	4	10	13	27	7,97	2,51
4 Les activitats i tasques programades per treballar des del Campus Virtual o des d'un altre entorn virtual han estat adequades per a l'aprenentatge.	n 0	1	1	1	1	1	6	2	3	10	16	27	8,22	2,33
5 Els recursos complementaris emprats (materials, bibliografia, software, etc.) han estat adequats pel tipus de docència impartida (presencial / no presencial / mixta).	n 2	1	0	2	3	3	4	4	5	5	12	28	7,94	2,56
6 Ha ofert la possibilitat de fer tutories i ha resolt les incidències sorgides en el transcurs de l'assignatura.	n 1	1	0	0	1	1	1	3	1	6	11	43	9,03	1,87

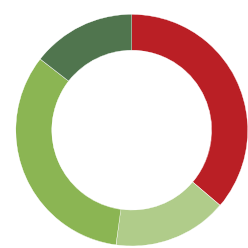
**Resum de les dades identificatives de l'alumnat participant**
**SEXE**


	Home	Dona	ns/nc
n	4	65	0
%	5,8%	94,2%	0,0%

**EDAT**


	Fins a 24	Entre 25 i 30	Entre 31 i 35	Més de 35	ns/nc
n	33	8	3	25	0
%	47,8%	11,6%	4,3%	36,2%	0,0%

<b>Edat mitjana:</b>	<b>31,4 anys</b>
Edat mínima:	22 anys
Edat màxima:	54 anys

**TREBALL**


	No treballen	< 12 h	Entre 12 i 25 h	> 25 h	ns/nc
n	25	11	23	10	0
%	36,2%	15,9%	33,3%	14,5%	0,0%