

INFORME AGREGAT  
**Biotecnologia Molecular**

2020  
2021

MÒDUL ASSIGNATURA ■

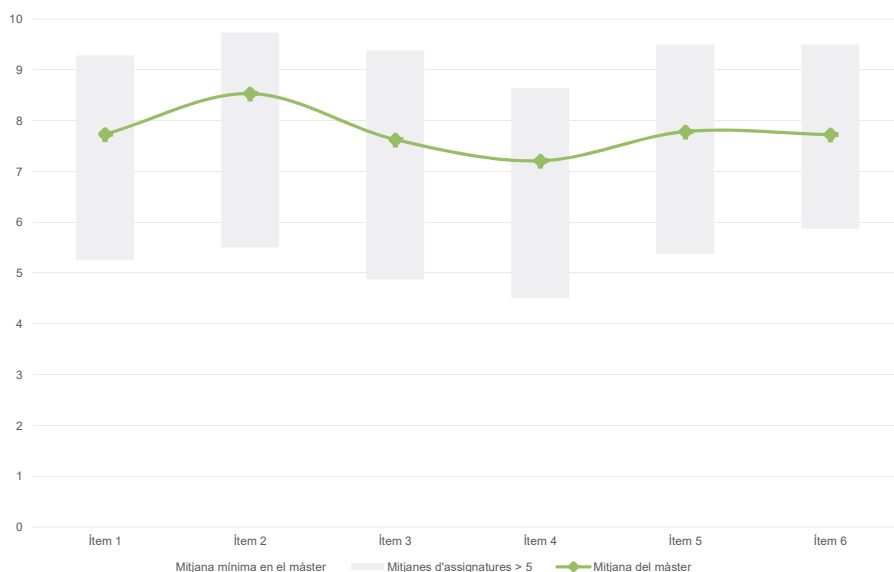
MÒDUL PROFESSORAT ■

**Màster**
**Biotecnologia Molecular**
**Dades de participació**

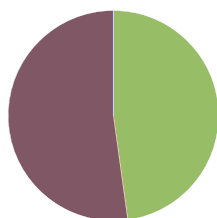
Estudiants matriculats en el màster:	57
Alumnat matriculat en els grups participants:	371
Nombre d'enquestes emprades:	115
Percentatge de resposta:	31,00%

**Gràfics de mitjanes**

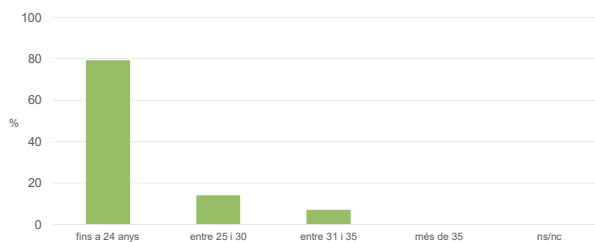
Mitjana del màster i mitjana mínima i màxima de les assignatures amb resposta en l'enquesta


**Taula de freqüències de les respostes (%)**

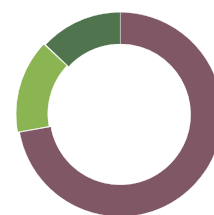
		Totalment en desacord		Escala de valoració										Totalment d'acord	Mitjana	Desviació
		nc	0	1	2	3	4	5	6	7	8	9	10			
1	En general, estic satisfet/a amb l'assignatura.	n	0	2	0	1	0	4	8	11	15	29	22	23	7,73	2,01
		%	---	1,7	---	0,9	---	3,5	7,0	9,6	13,0	25,2	19,1	20,0		
2	S'ha proporcionat informació suficient sobre el tipus de docència (presencial / no presencial / mixta) en el qual s'impartirà l'assignatura.	n	0	2	0	0	0	2	4	3	15	18	24	47	8,53	1,87
		%	---	1,7	---	---	---	1,7	3,5	2,6	13,0	15,7	20,9	40,9		
3	Les activitats formatives m'han resultat adequades per assolir l'aprenentatge.	n	0	2	1	1	1	2	9	11	18	25	24	21	7,63	2,10
		%	---	1,7	0,9	0,9	0,9	1,7	7,8	9,6	15,7	21,7	20,9	18,3		
4	Les activitats d'avaluació m'han semblat adequades per valorar el meu aprenentatge.	n	0	4	1	0	3	2	14	17	16	18	17	23	7,21	2,39
		%	---	3,5	0,9	---	2,6	1,7	12,2	14,8	13,9	15,7	14,8	20,0		
5	La feina exigida ha estat coherent amb el nombre de crèdits de l'assignatura.	n	0	2	3	0	1	2	8	12	17	14	22	34	7,78	2,32
		%	---	1,7	2,6	---	0,9	1,7	7,0	10,4	14,8	12,2	19,1	29,6		
6	El material d'estudi i de consulta proposat m'ha estat útil per a l'aprenentatge.	n	0	3	2	0	0	4	8	8	17	21	25	27	7,72	2,28
		%	---	2,6	1,7	---	---	3,5	7,0	7,0	14,8	18,3	21,7	23,5		

**Resum de les dades identificatives de l'alumnat participant**
**SEXE**


	Home	Dona	ns/nc
n	55	60	0
%	47,8%	52,2%	0,0%

**EDAT**


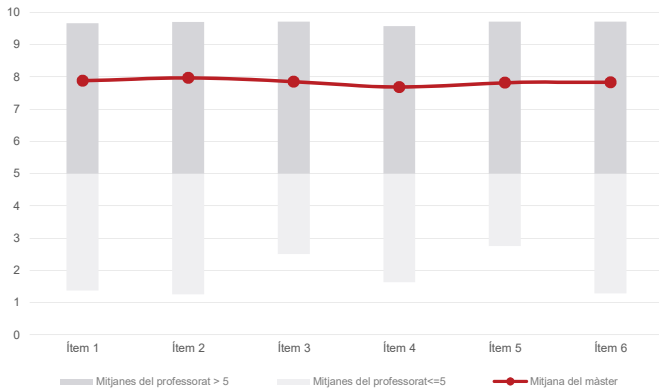
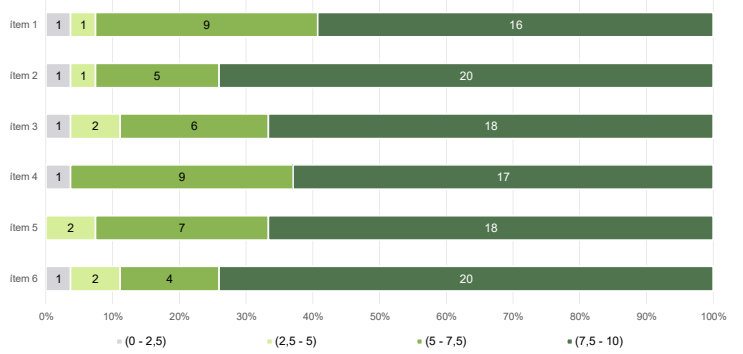
	Fins a 24	Entre 25 i 30	Entre 31 i 35	Més de 35	ns/nc
n	91	16	8	0	0
%	79,1%	13,9%	7,0%	0,0%	0,0%

**Edat mitjana: 23,7 anys**
**Edat mínima: 21 anys**
**Edat màxima: 31 anys**
**TREBALL**


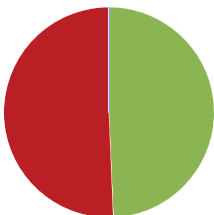
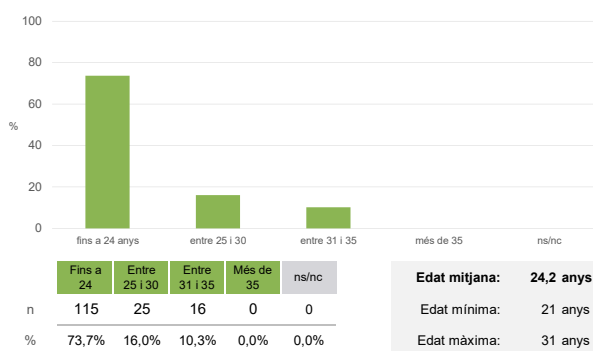
	No treballen	< 12 h	Entre 12 i 25 h	> 25 h	ns/nc
n	83	0	17	15	0
%	72,2%	0,0%	14,8%	13,0%	0,0%

**Màster**
**Biotecnologia Molecular**
**Dades de participació**

Estudiants matriculats en el màster:	57
Alumnat matriculat en els grups participants:	716
Nombre d'enquestes emplenades:	156
<b>Percentatge de resposta:</b>	<b>21,79%</b>

**Gràfics de mitjanes**
**Mitjana del màster i mitjana mínima i màxima del professorat participant en l'enquesta**

**Distribució per intervals de les puntuacions mitjanes del professorat del màster que ha participat en l'enquesta**

**Taula de freqüències de les respostes (%)**

		Totalment en desacord		Escala de valoració										Totalment d'acord	Mitjana	Desviació
		nc	0	1	2	3	4	5	6	7	8	9	10			
1	En general, estic satisfet/a amb l'activitat docent duta a terme pel professor o professora de l'assignatura.	n	1	9	2	2	3	2	8	7	11	19	33	59	7,88	2,82
		%	0,6	5,8	1,3	1,3	1,9	1,3	5,1	4,5	7,1	12,2	21,2	37,8		
2	Ha complert adequadament les seves tasques com a docent (pla docent, programa de l'assignatura, seguiment de la docència, lliurament de qualificacions, etc.).	n	1	7	2	4	1	2	8	6	13	19	35	58	7,97	2,69
		%	0,6	4,5	1,3	2,6	0,6	1,3	5,1	3,8	8,3	12,2	22,4	37,2		
3	Transmet amb claredat els continguts de l'assignatura.	n	1	8	4	1	2	3	8	6	14	21	29	59	7,85	2,80
		%	0,6	5,1	2,6	0,6	1,3	1,9	5,1	3,8	9,0	13,5	18,6	37,8		
4	Les activitats i tasques programades per treballar des del Campus Virtual o des d'un altre entorn virtual han estat adequades per a l'aprenentatge.	n	8	7	2	3	2	1	10	8	19	22	28	46	7,68	2,67
		%	5,1	4,5	1,3	1,9	1,3	0,6	6,4	5,1	12,2	14,1	17,9	29,5		
5	Els recursos complementaris emprats (materials, bibliografia, software, etc.) han estat adequats pel tipus de docència impartida (presencial / no presencial / mixta).	n	2	7	4	0	2	1	11	8	19	19	28	55	7,82	2,68
		%	1,3	4,5	2,6	---	1,3	0,6	7,1	5,1	12,2	12,2	17,9	35,3		
6	Ha ofert la possibilitat de fer tutories i ha resolt les incidències sorgides en el transcurs de l'assignatura.	n	7	11	1	2	3	2	7	6	11	17	29	60	7,83	2,95
		%	4,5	7,1	0,6	1,3	1,9	1,3	4,5	3,8	7,1	10,9	18,6	38,5		

**Resum de les dades identificatives de l'alumnat participant**
**SEXE**

**EDAT**

**TREBALL**
