

INFORME AGREGAT

Desenvolupament i Innovació d'Aliments

2020
2021

MÒDUL ASSIGNATURA ■

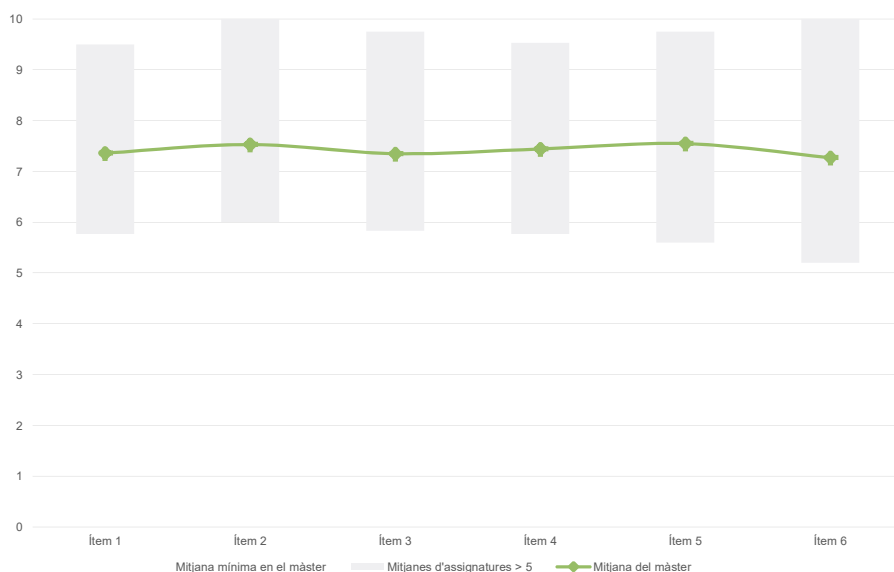
MÒDUL PROFESSORAT ■

Màster
Desenvolupament i Innovació d'Aliments
Dades de participació

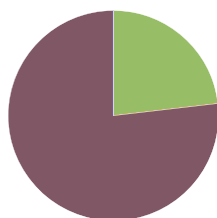
Estudiants matriculats en el màster:	38
Alumnat matriculat en els grups participants:	409
Nombre d'enquestes emplenades:	164
Percentatge de resposta:	40,10%

Gràfics de mitjanes

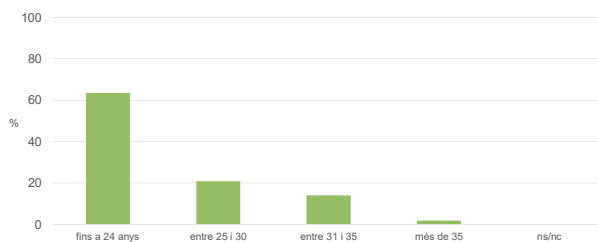
Mitjana del màster i mitjana mínima i màxima de les assignatures amb resposta en l'enquesta


Taula de freqüències de les respostes (%)

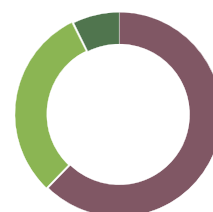
	Totalment en desacord	Escala de valoració											Totalment d'acord	Mitjana	Desviació
		nc	0	1	2	3	4	5	6	7	8	9			
1 En general, estic satisfet/a amb l'assignatura.	n 0	1	3	2	3	5	19	17	22	40	20	32	7,36	2,18	
%	---	0,6	1,8	1,2	1,8	3,0	11,6	10,4	13,4	24,4	12,2	19,5			
2 S'ha proporcionat informació suficient sobre el tipus de docència (presencial / no presencial / mixta) en el qual s'impartirà l'assignatura.	n 3	5	5	3	4	2	13	12	21	22	19	55	7,53	2,72	
%	1,8	3,0	3,0	1,8	2,4	1,2	7,9	7,3	12,8	13,4	11,6	33,5			
3 Les activitats formatives m'han resultat adequades per assolir l'aprenentatge.	n 0	2	1	4	3	7	18	19	26	25	17	42	7,35	2,33	
%	---	1,2	0,6	2,4	1,8	4,3	11,0	11,6	15,9	15,2	10,4	25,6			
4 Les activitats d'avaluació m'han semblat adequades per valorar el meu aprenentatge.	n 3	0	3	3	4	9	12	19	21	30	20	40	7,44	2,28	
%	1,8	---	1,8	1,8	2,4	5,5	7,3	11,6	12,8	18,3	12,2	24,4			
5 La feina exigida ha estat coherent amb el nombre de crèdits de l'assignatura.	n 1	4	1	1	6	6	12	12	21	40	14	46	7,55	2,39	
%	0,6	2,4	0,6	0,6	3,7	3,7	7,3	7,3	12,8	24,4	8,5	28,0			
6 El material d'estudi i de consulta proposat m'ha estat útil per a l'aprenentatge.	n 1	2	4	2	6	4	16	17	26	31	19	36	7,27	2,38	
%	0,6	1,2	2,4	1,2	3,7	2,4	9,8	10,4	15,9	18,9	11,6	22,0			

Resum de les dades identificatives de l'alumnat participant
SEXE


	Home	Dona	ns/nc
n	38	126	0
%	23,2%	76,8%	0,0%

EDAT


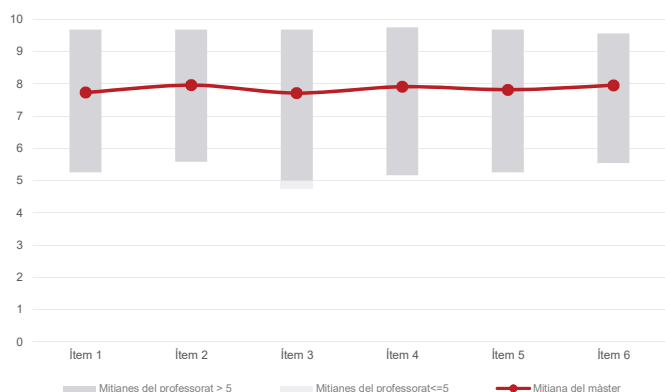
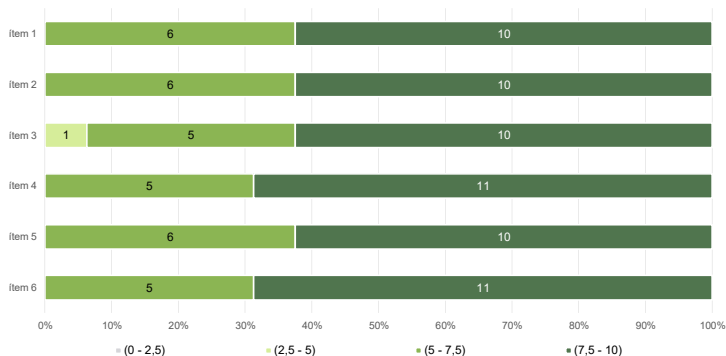
	Fins a 24	Entre 25 i 30	Entre 31 i 35	Més de 35	ns/nc
n	104	34	23	3	0
%	63,4%	20,7%	14,0%	1,8%	0,0%

Edat mitjana: 25,9 anys
Edat mínima: 22 anys
Edat màxima: 49 anys
TREBALL


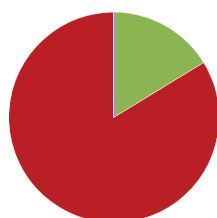
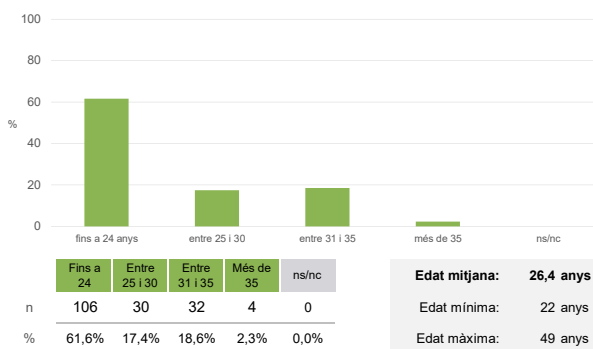
	No treballen	< 12 h	Entre 12 i 25 h	> 25 h	ns/nc
n	102	0	50	12	0
%	62,2%	0,0%	30,5%	7,3%	0,0%

Màster
Desenvolupament i Innovació d'Aliments
Dades de participació

Estudiants matriculats en el màster:	38
Alumnat matriculat en els grups participants:	527
Nombre d'enquestes emplenades:	172
Percentatge de resposta:	32,64%

Gràfics de mitjanes
Mitjana del màster i mitjana mínima i màxima del professorat participant en l'enquesta

Distribució per intervals de les puntuacions mitjanes del professorat del màster que ha participat en l'enquesta

Taula de freqüències de les respostes (%)

		Totalment en desacord		Escala de valoració										Totalment d'acord	Mitjana	Desviació
		nc	0	1	2	3	4	5	6	7	8	9	10			
1	En general, estic satisfet/a amb l'activitat docent duta a terme pel professor o professora de l'assignatura.	n	1	4	3	4	5	2	4	16	24	31	24	54	7,73	2,48
		%	0,6	2,3	1,7	2,3	2,9	1,2	2,3	9,3	14,0	18,0	14,0	31,4		
2	Ha complert adequadament les seves tasques com a docent (pla docent, programa de l'assignatura, seguiment de la docència, lliurament de qualificacions, etc.).	n	1	4	4	3	2	3	4	17	16	28	25	65	7,96	2,49
		%	0,6	2,3	2,3	1,7	1,2	1,7	2,3	9,9	9,3	16,3	14,5	37,8		
3	Transmet amb claredat els continguts de l'assignatura.	n	1	6	2	5	3	3	8	14	18	32	20	60	7,71	2,62
		%	0,6	3,5	1,2	2,9	1,7	1,7	4,7	8,1	10,5	18,6	11,6	34,9		
4	Les activitats i tasques programades per treballar des del Campus Virtual o des d'un altre entorn virtual han estat adequades per a l'aprenentatge.	n	1	3	4	4	0	3	9	16	21	21	27	63	7,91	2,45
		%	0,6	1,7	2,3	2,3	---	1,7	5,2	9,3	12,2	12,2	15,7	36,6		
5	Els recursos complementaris emprats (materials, bibliografia, software, etc.) han estat adequats pel tipus de docència impartida (presencial / no presencial / mixta).	n	3	4	4	3	1	4	9	14	20	26	25	59	7,82	2,51
		%	1,7	2,3	2,3	1,7	0,6	2,3	5,2	8,1	11,6	15,1	14,5	34,3		
6	Ha ofert la possibilitat de fer tutories i ha resolt les incidències sorgides en el transcurs de l'assignatura.	n	14	8	2	2	1	3	7	5	21	21	24	64	7,96	2,68
		%	8,1	4,7	1,2	1,2	0,6	1,7	4,1	2,9	12,2	12,2	14,0	37,2		

Resum de les dades identificatives de l'alumnat participant
SEXE

EDAT

TREBALL
