

INFORME AGREGAT

Oceanografia i Gestió del Medi Marí

2020
2021

MÒDUL ASSIGNATURA ■

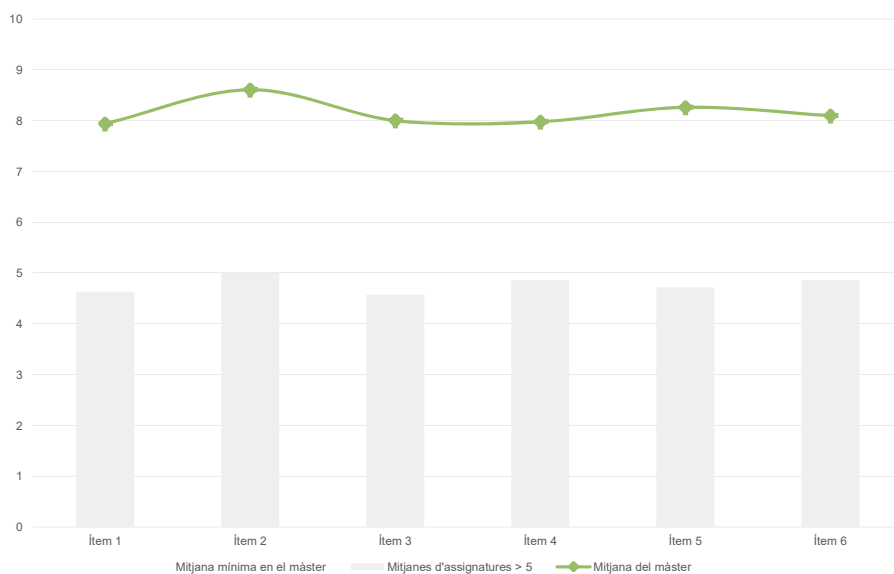
MÒDUL PROFESSORAT ■

Màster
Oceanografia i Gestió del Medi Marí
Dades de participació

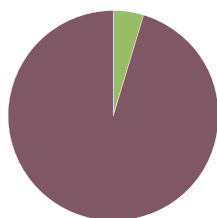
Estudiants matriculats en el màster:	52
Alumnat matriculat en els grups participants:	360
Nombre d'enquestes emplenades:	86
Percentatge de resposta:	23,89%

Gràfics de mitjanes

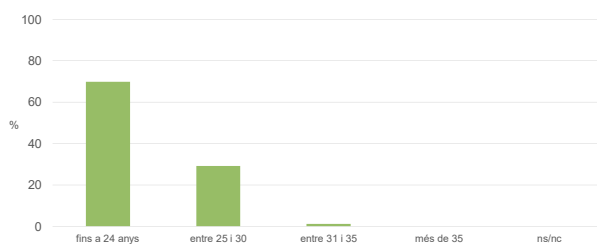
Mitjana del màster i mitjana mínima i màxima de les assignatures amb resposta en l'enquesta


Taula de freqüències de les respostes (%)

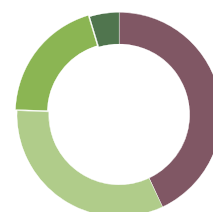
	n	Escala de valoració											Mitjana	Desviació	
		nc	0	1	2	3	4	5	6	7	8	9			10
1 En general, estic satisfet/a amb l'assignatura.	26	2,3	3,5	1,2	1,2	1,2	2,3	1,2	4,7	15,1	17,4	19,8	30,2	7,94	2,42
2 S'ha proporcionat informació suficient sobre el tipus de docència (presencial / no presencial / mixta) en el qual s'impartirà l'assignatura.	38	2,3	3,5	---	---	---	1,2	1,2	4,7	7,0	12,8	23,3	44,2	8,61	2,13
3 Les activitats formatives m'han resultat adequades per assolir l'aprenentatge.	31	2,3	4,7	---	---	---	2,3	5,8	5,8	9,3	20,9	12,8	36,0	8,00	2,43
4 Les activitats d'avaluació m'han semblat adequades per valorar el meu aprenentatge.	29	3,5	4,7	---	---	2,3	1,2	4,7	8,1	5,8	16,3	19,8	33,7	7,98	2,51
5 La feina exigida ha estat coherent amb el nombre de crèdits de l'assignatura.	33	2,3	3,5	1,2	---	1,2	---	5,8	3,5	10,5	8,1	25,6	38,4	8,26	2,39
6 El material d'estudi i de consulta proposat m'ha estat útil per a l'aprenentatge.	29	3,5	4,7	---	---	---	2,3	5,8	1,2	10,5	19,8	18,6	33,7	8,10	2,40

Resum de les dades identificatives de l'alumnat participant
SEXE


	Home	Dona	ns/nc
n	4	82	0
%	4,7%	95,3%	0,0%

EDAT


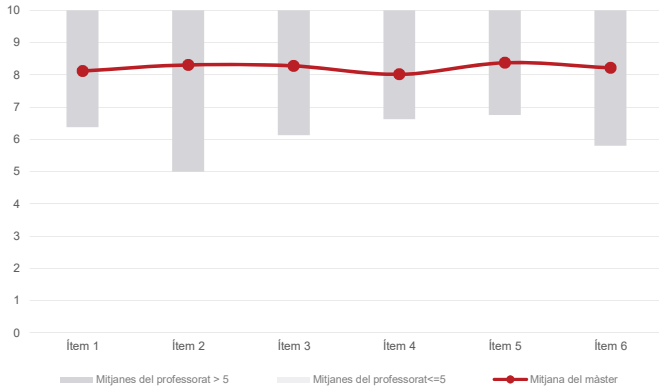
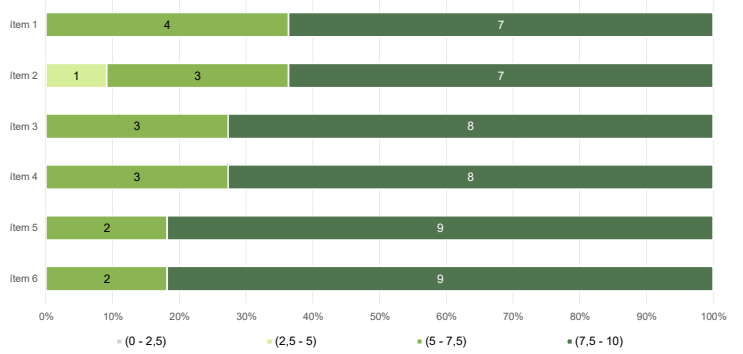
	Fins a 24	Entre 25 i 30	Entre 31 i 35	Més de 35	ns/nc
n	60	25	1	0	0
%	69,8%	29,1%	1,2%	0,0%	0,0%

Edat mitjana: 23,9 anys
Edat mínima: 22 anys
Edat màxima: 34 anys
TREBALL


	No treballen	< 12 h	Entre 12 i 25 h	> 25 h	ns/nc
n	37	28	17	4	0
%	43,0%	32,6%	19,8%	4,7%	0,0%

Màster
Oceanografia i Gestió del Medi Marí
Dades de participació

Estudiants matriculats en el màster:	52
Alumnat matriculat en els grups participants:	306
Nombre d'enquestes emplenades:	66
Percentatge de resposta:	21,57%

Gràfics de mitjanes
Mitjana del màster i mitjana mínima i màxima del professorat participant en l'enquesta

Distribució per intervals de les puntuacions mitjanes del professorat del màster que ha participat en l'enquesta

Taula de freqüències de les respostes (%)

	Totalment en desacord	Escala de valoració										Totalment d'acord	Mitjana	Desviació
		nc	0	1	2	3	4	5	6	7	8			
1 En general, estic satisfet/a amb l'activitat docent duta a terme pel professor o professora de l'assignatura.	n 0	2	1	0	0	5	1	4	6	8	10	29	8,12	2,50
%	---	3,0	1,5	---	---	7,6	1,5	6,1	9,1	12,1	15,2	43,9		
2 Ha complert adequadament les seves tasques com a docent (pla docent, programa de l'assignatura, seguiment de la docència, lliurament de qualificacions, etc.).	n 1	2	0	0	1	3	3	1	5	9	13	28	8,31	2,34
%	1,5	3,0	---	---	1,5	4,5	4,5	1,5	7,6	13,6	19,7	42,4		
3 Transmet amb claredat els continguts de l'assignatura.	n 1	3	0	0	1	3	2	1	3	9	16	27	8,28	2,51
%	1,5	4,5	---	---	1,5	4,5	3,0	1,5	4,5	13,6	24,2	40,9		
4 Les activitats i tasques programades per treballar des del Campus Virtual o des d'un altre entorn virtual han estat adequades per a l'aprenentatge.	n 3	3	0	1	1	1	3	3	2	14	13	22	8,02	2,55
%	4,5	4,5	---	1,5	1,5	1,5	4,5	4,5	3,0	21,2	19,7	33,3		
5 Els recursos complementaris emprats (materials, bibliografia, software, etc.) han estat adequats pel tipus de docència impartida (presencial / no presencial / mixta).	n 2	1	0	1	1	0	2	2	9	10	14	24	8,38	2,02
%	3,0	1,5	---	1,5	1,5	---	3,0	3,0	13,6	15,2	21,2	36,4		
6 Ha ofert la possibilitat de fer tutories i ha resolt les incidències sorgides en el transcurs de l'assignatura.	n 7	1	1	1	1	0	5	0	6	9	10	25	8,22	2,37
%	10,6	1,5	1,5	1,5	1,5	---	7,6	---	9,1	13,6	15,2	37,9		

Resum de les dades identificatives de l'alumnat participant
