

INFORME AGREGAT

# Disseny Urbà: Art, Ciutat, Societat

2020  
2021

MÒDUL ASSIGNATURA ■

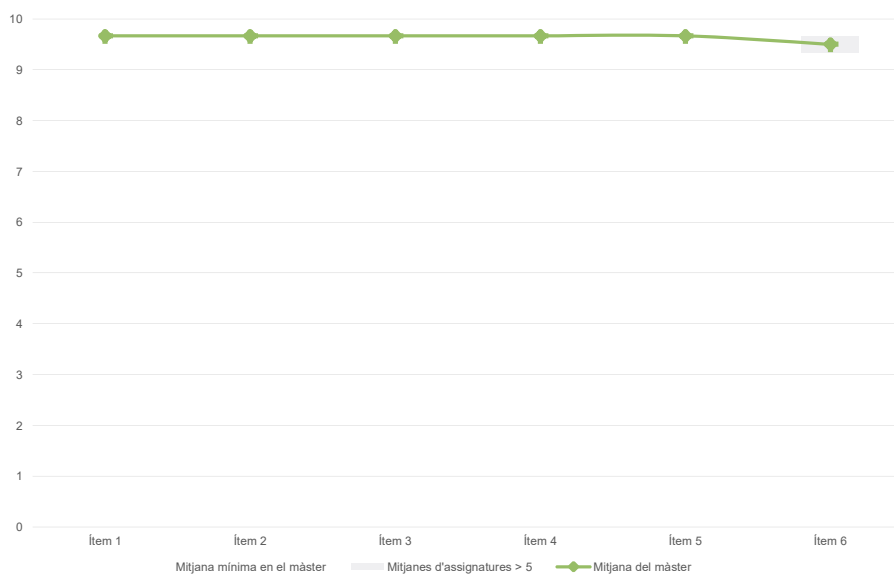
MÒDUL PROFESSORAT ■

**Màster**
**Disseny Urbà: Art, Ciutat, Societat**
**Dades de participació**

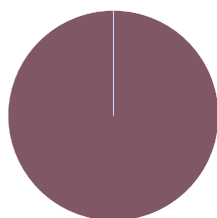
Estudiants matriculats en el màster:	14
Alumnat matriculat en els grups participants:	24
Nombre d'enquestes emplenades:	6
Percentatge de resposta:	25,00%

**Gràfics de mitjanes**

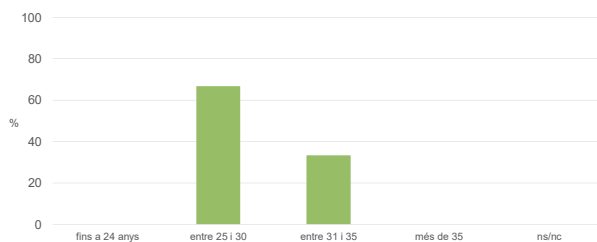
Mitjana del màster i mitjana mínima i màxima de les assignatures amb resposta en l'enquesta


**Taula de freqüències de les respostes (%)**


	Totalment en desacord		Escala de valoració										Totalment d'acord		Mitjana	Desviació
	nc	0	1	2	3	4	5	6	7	8	9	10				
1 En general, estic satisfet/a amb l'assignatura.	n	0	0	0	0	0	0	0	0	0	0	2	4	9,67	0,47	
	%	---	---	---	---	---	---	---	---	---	---	33,3	66,7			
2 S'ha proporcionat informació suficient sobre el tipus de docència (presencial / no presencial / mixta) en el qual s'impartirà l'assignatura.	n	0	0	0	0	0	0	0	0	0	0	2	4	9,67	0,47	
	%	---	---	---	---	---	---	---	---	---	---	33,3	66,7			
3 Les activitats formatives m'han resultat adequades per assolir l'aprenentatge.	n	0	0	0	0	0	0	0	0	0	0	2	4	9,67	0,47	
	%	---	---	---	---	---	---	---	---	---	---	33,3	66,7			
4 Les activitats d'avaluació m'han semblat adequades per valorar el meu aprenentatge.	n	0	0	0	0	0	0	0	0	0	0	2	4	9,67	0,47	
	%	---	---	---	---	---	---	---	---	---	---	33,3	66,7			
5 La feina exigida ha estat coherent amb el nombre de crèdits de l'assignatura.	n	0	0	0	0	0	0	0	0	0	0	2	4	9,67	0,47	
	%	---	---	---	---	---	---	---	---	---	---	33,3	66,7			
6 El material d'estudi i de consulta proposat m'ha estat útil per a l'aprenentatge.	n	0	0	0	0	0	0	0	0	0	0	3	3	9,50	0,50	
	%	---	---	---	---	---	---	---	---	---	---	50,0	50,0			

**Resum de les dades identificatives de l'alumnat participant**
**SEXE**


	Home	Dona	ns/nc
n	0	6	0
%	0,0%	100,0%	0,0%

**EDAT**


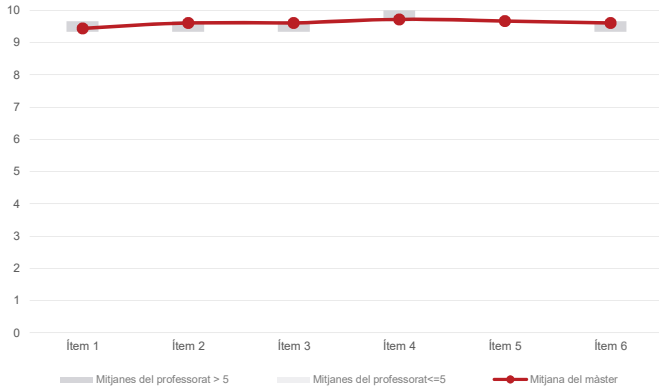
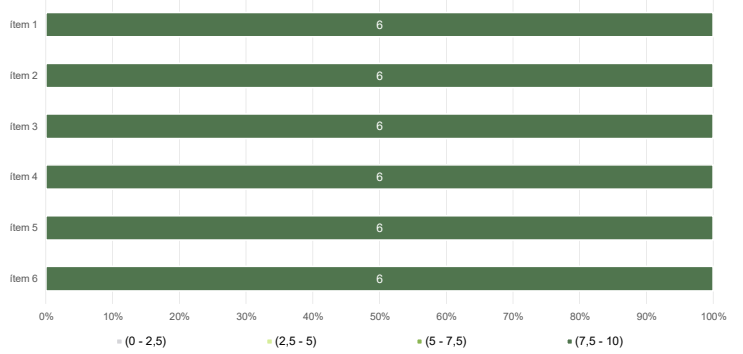
	Fins a 24	Entre 25 i 30	Entre 31 i 35	Més de 35	ns/nc
n	0	4	2	0	0
%	0,0%	66,7%	33,3%	0,0%	0,0%

**Edat mitjana: 28,7 anys**
**Edat mínima: 26 anys**
**Edat màxima: 31 anys**
**TREBALL**


	No treballen	< 12 h	Entre 12 i 25 h	> 25 h	ns/nc
n	6	0	0	0	0
%	100,0%	0,0%	0,0%	0,0%	0,0%

**Màster**
**Disseny Urbà: Art, Ciutat, Societat**
**Dades de participació**

Estudiants matriculats en el màster:	14
Alumnat matriculat en els grups participants:	72
Nombre d'enquestes emplenades:	18
<b>Percentatge de resposta:</b>	<b>25,00%</b>

**Gràfics de mitjanes**
**Mitjana del màster i mitjana mínima i màxima del professorat participant en l'enquesta**

**Distribució per intervals de les puntuacions mitjanes del professorat del màster que ha participat en l'enquesta**

**Taula de freqüències de les respostes (%)**

	Totalment en desacord	Escala de valoració										Totalment d'acord	Mitjana	Desviació	
		nc	0	1	2	3	4	5	6	7	8				9
1 En general, estic satisfet/a amb l'activitat docent duta a terme pel professor o professora de l'assignatura.	n	0	0	0	0	0	0	0	0	0	4	2	12	9,44	0,83
	%	---	---	---	---	---	---	---	---	---	22,2	11,1	66,7		
2 Ha complert adequadament les seves tasques com a docent (pla docent, programa de l'assignatura, seguiment de la docència, lliurament de qualificacions, etc.).	n	0	0	0	0	0	0	0	0	1	5	12	9,61	0,59	
	%	---	---	---	---	---	---	---	---	5,6	27,8	66,7			
3 Transmet amb claredat els continguts de l'assignatura.	n	0	0	0	0	0	0	0	0	1	5	12	9,61	0,59	
	%	---	---	---	---	---	---	---	---	5,6	27,8	66,7			
4 Les activitats i tasques programades per treballar des del Campus Virtual o des d'un altre entorn virtual han estat adequades per a l'aprenentatge.	n	0	0	0	0	0	0	0	0	0	5	13	9,72	0,45	
	%	---	---	---	---	---	---	---	---	---	27,8	72,2			
5 Els recursos complementaris emprats (materials, bibliografia, software, etc.) han estat adequats pel tipus de docència impartida (presencial / no presencial / mixta).	n	0	0	0	0	0	0	0	0	0	6	12	9,67	0,47	
	%	---	---	---	---	---	---	---	---	---	33,3	66,7			
6 Ha ofert la possibilitat de fer tutories i ha resolt les incidències sorgides en el transcurs de l'assignatura.	n	0	0	0	0	0	0	0	0	1	5	12	9,61	0,59	
	%	---	---	---	---	---	---	---	---	5,6	27,8	66,7			

**Resum de les dades identificatives de l'alumnat participant**
