

INFORME AGREGAT

Pensament Contemporani i Tradició Clàssica

2020
2021

MÒDUL ASSIGNATURA ■

MÒDUL PROFESSORAT ■

Màster

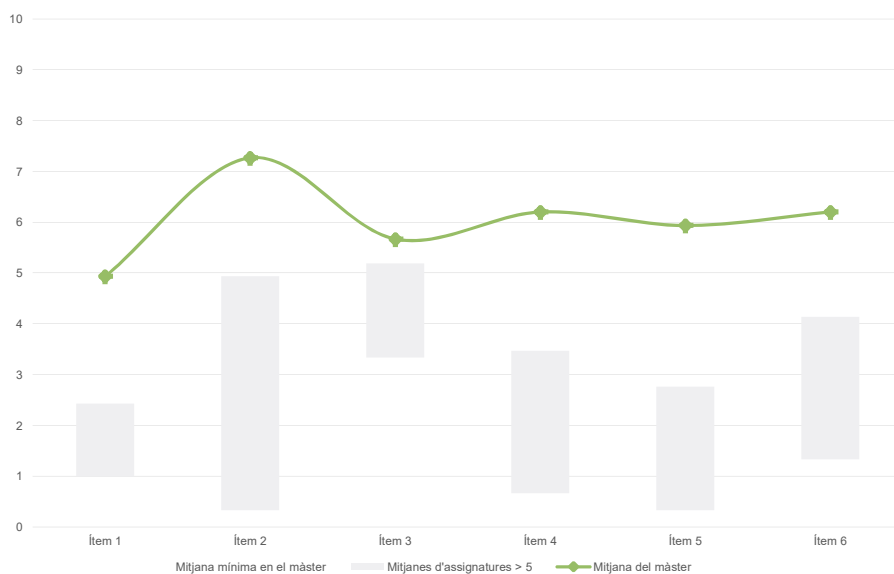
Pensament Contemporani i Tradició Clàssica

Dades de participació

Estudiants matriculats en el màster:	39
Alumnat matriculat en els grups participants:	60
Nombre d'enquestes emplenades:	15
Percentatge de resposta:	25,00%

Gràfics de mitjanes

Mitjana del màster i mitjana mínima i màxima de les assignatures amb resposta en l'enquesta

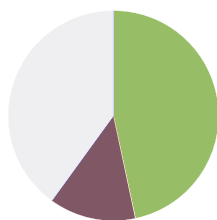


Taula de freqüències de les respostes (%)

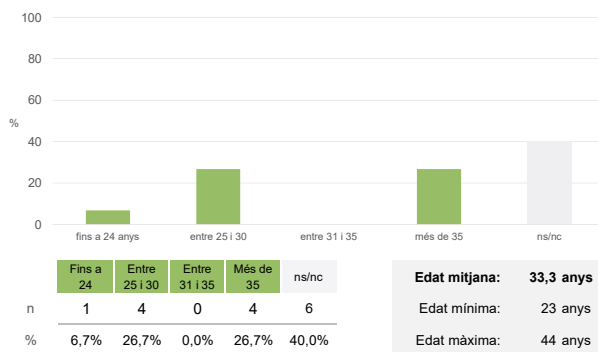
	Totalment en desacord		Escala de valoració										Totalment d'acord		Mitjana	Desviació
	nc	0	1	2	3	4	5	6	7	8	9	10				
1 En general, estic satisfet/a amb l'assignatura.	n 0	3	1	1	1	0	1	2	2	1	1	2	4,93	3,55		
%	---	20,0	6,7	6,7	6,7	---	6,7	13,3	13,3	6,7	6,7	13,3				
2 S'ha proporcionat informació suficient sobre el tipus de docència (presencial / no presencial / mixta) en el qual s'impartirà l'assignatura.	n 0	2	1	0	0	0	1	0	1	1	2	7	7,27	3,73		
%	---	13,3	6,7	---	---	---	6,7	---	6,7	6,7	13,3	46,7				
3 Les activitats formatives m'han resultat adequades per assolir l'aprenentatge.	n 0	1	0	1	1	3	1	1	3	2	0	2	5,67	2,77		
%	---	6,7	---	6,7	6,7	20,0	6,7	6,7	20,0	13,3	---	13,3				
4 Les activitats d'avaluació m'han semblat adequades per valorar el meu aprenentatge.	n 0	2	0	1	1	0	1	0	4	2	1	3	6,20	3,33		
%	---	13,3	---	6,7	6,7	---	6,7	---	26,7	13,3	6,7	20,0				
5 La feina exigida ha estat coherent amb el nombre de crèdits de l'assignatura.	n 0	3	1	0	0	1	1	1	2	0	1	5	5,93	3,91		
%	---	20,0	6,7	---	---	6,7	6,7	6,7	13,3	---	6,7	33,3				
6 El material d'estudi i de consulta proposat m'ha estat útil per a l'aprenentatge.	n 0	2	0	2	0	0	1	2	2	1	0	5	6,20	3,56		
%	---	13,3	---	13,3	---	---	6,7	13,3	13,3	6,7	---	33,3				

Resum de les dades identificatives de l'alumnat participant

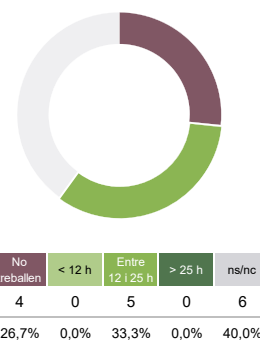
SEXE



EDAT



TREBALL



Màster

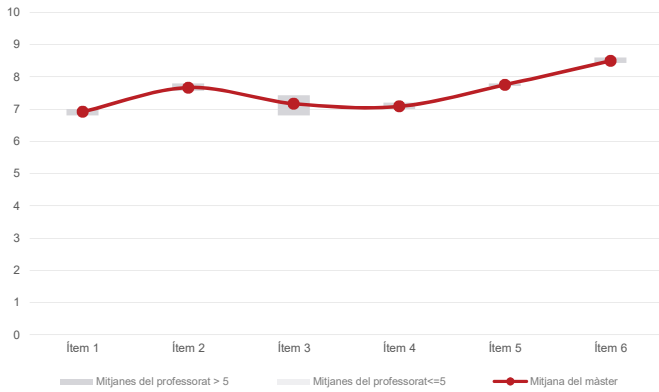
Pensament Contemporani i Tradició Clàssica

Dades de participació

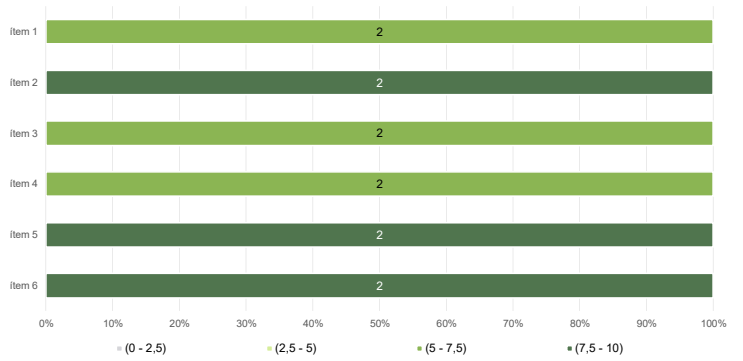
Estudiants matriculats en el màster:	39
Alumnat matriculat en els grups participants:	41
Nombre d'enquestes emplenades:	12
Percentatge de resposta:	29,27%

Gràfics de mitjanes

Mitjana del màster i mitjana mínima i màxima del professorat participant en l'enquesta



Distribució per intervals de les puntuacions mitjanes del professorat del màster que ha participat en l'enquesta



Taula de freqüències de les respostes (%)

	Totalment en desacord	Escala de valoració										Totalment d'acord	Mitjana	Desviació
		nc	0	1	2	3	4	5	6	7	8			
1 En general, estic satisfet/a amb l'activitat docent duta a terme pel professor o professora de l'assignatura.	n 0	0	1	0	1	0	1	0	4	1	2	2	6,92	2,63
%	---	---	8,3	---	8,3	---	8,3	---	33,3	8,3	16,7	16,7		
2 Ha complert adequadament les seves tasques com a docent (pla docent, programa de l'assignatura, seguiment de la docència, lliurament de qualificacions, etc.).	n 0	0	1	1	0	0	1	0	0	2	2	5	7,67	3,09
%	---	---	8,3	8,3	---	---	8,3	---	---	16,7	16,7	41,7		
3 Transmet amb claredat els continguts de l'assignatura.	n 0	0	0	0	1	0	2	2	1	2	2	2	7,17	2,11
%	---	---	---	---	8,3	---	16,7	16,7	8,3	16,7	16,7	16,7		
4 Les activitats i tasques programades per treballar des del Campus Virtual o des d'un altre entorn virtual han estat adequades per a l'aprenentatge.	n 0	1	0	0	0	0	2	1	2	2	1	3	7,08	2,75
%	---	8,3	---	---	---	---	16,7	8,3	16,7	16,7	8,3	25,0		
5 Els recursos complementaris emprats (materials, bibliografia, software, etc.) han estat adequats pel tipus de docència impartida (presencial / no presencial / mixta).	n 0	0	0	0	0	1	2	1	0	3	1	4	7,75	2,13
%	---	---	---	---	---	8,3	16,7	8,3	---	25,0	8,3	33,3		
6 Ha ofert la possibilitat de fer tutories i ha resolt les incidències sorgides en el transcurs de l'assignatura.	n 0	0	0	0	0	2	1	0	0	0	1	8	8,50	2,43
%	---	---	---	---	---	16,7	8,3	---	---	---	8,3	66,7		

Resum de les dades identificatives de l'alumnat participant

