

INFORME AGREGAT

# Lògica Pura i Aplicada

2020  
2021

MÒDUL ASSIGNATURA ■

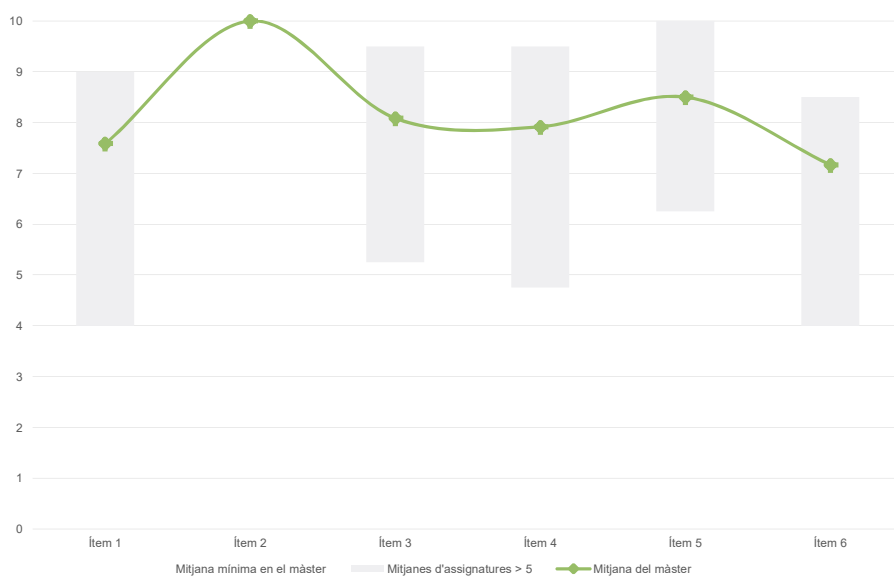
MÒDUL PROFESSORAT ■

**Màster**
**Lògica Pura i Aplicada**
**Dades de participació**

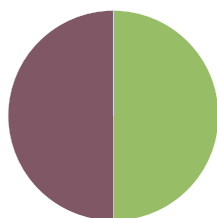
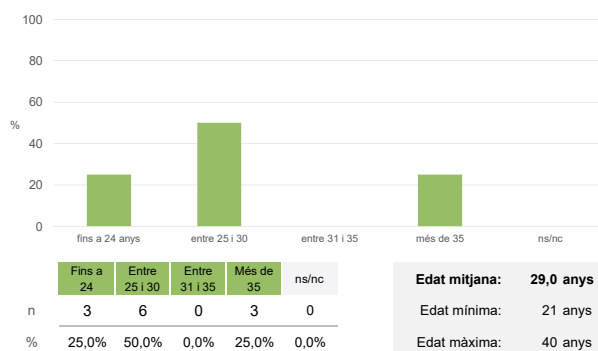
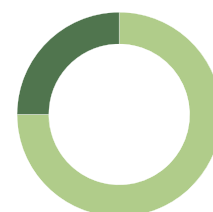
Estudiants matriculats en el màster:	7
Alumnat matriculat en els grups participants:	15
Nombre d'enquestes emplenades:	12
Percentatge de resposta:	80,00%

**Gràfics de mitjanes**

Mitjana del màster i mitjana mínima i màxima de les assignatures amb resposta en l'enquesta


**Taula de freqüències de les respostes (%)**

	Totalment en desacord		Escala de valoració										Totalment d'acord		Mitjana	Desviació
	nc	0	1	2	3	4	5	6	7	8	9	10				
1 En general, estic satisfet/a amb l'assignatura.	n 0	1	0	0	1	0	1	0	0	3	1	5	7,58	3,12		
%	---	8,3	---	---	8,3	---	8,3	---	---	25,0	8,3	41,7				
2 S'ha proporcionat informació suficient sobre el tipus de docència (presencial / no presencial / mixta) en el qual s'impartirà l'assignatura.	n 0	0	0	0	0	0	0	0	0	0	0	12	10,00	0,00		
%	---	---	---	---	---	---	---	---	---	---	---	100,0				
3 Les activitats formatives m'han resultat adequades per assolir l'aprenentatge.	n 0	1	0	0	0	0	1	1	0	0	4	5	8,08	2,90		
%	---	8,3	---	---	---	---	8,3	8,3	---	---	33,3	41,7				
4 Les activitats d'avaluació m'han semblat adequades per valorar el meu aprenentatge.	n 0	0	1	0	1	0	1	0	0	1	2	6	7,92	3,01		
%	---	---	8,3	---	8,3	---	8,3	---	---	8,3	16,7	50,0				
5 La feina exigida ha estat coherent amb el nombre de crèdits de l'assignatura.	n 0	0	0	1	0	0	0	1	2	0	0	8	8,50	2,43		
%	---	---	---	8,3	---	---	---	8,3	16,7	---	---	66,7				
6 El material d'estudi i de consulta proposat m'ha estat útil per a l'aprenentatge.	n 0	1	0	0	1	0	1	0	2	2	2	3	7,17	2,97		
%	---	8,3	---	---	8,3	---	8,3	---	16,7	16,7	16,7	25,0				

**Resum de les dades identificatives de l'alumnat participant**
**SEXE**

**EDAT**

**TREBALL**


Màster

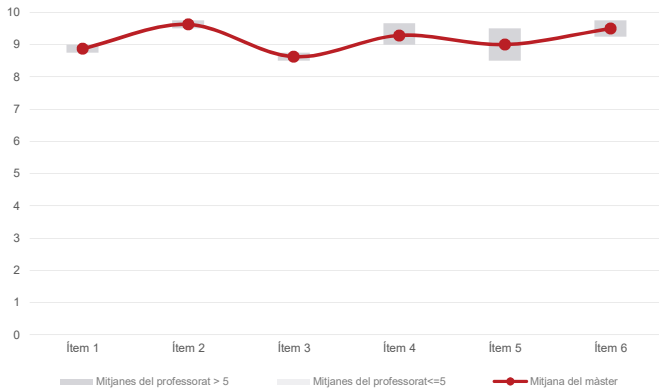
Lògica Pura i Aplicada

Dades de participació

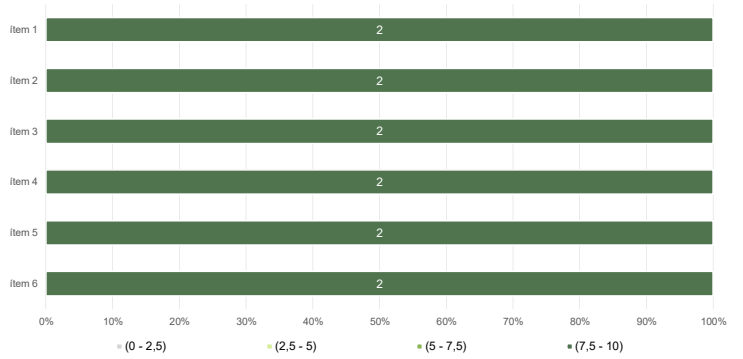
Estudiants matriculats en el màster:	7
Alumnat matriculat en els grups participants:	10
Nombre d'enquestes emplenades:	8
<b>Percentatge de resposta:</b>	<b>80,00%</b>

Gràfics de mitjanes

Mitjana del màster i mitjana mínima i màxima del professorat participant en l'enquesta



Distribució per intervals de les puntuacions mitjanes del professorat del màster que ha participat en l'enquesta



Taula de freqüències de les respostes (%)

	Totalment en desacord	Escala de valoració										Totalment d'acord	Mitjana	Desviació	
		nc	0	1	2	3	4	5	6	7	8				9
1 En general, estic satisfet/a amb l'activitat docent duta a terme pel professor o professora de l'assignatura.	n 0	0	0	0	0	0	0	0	0	1	2	2	3	8,88	1,05
%	---	---	---	---	---	---	---	---	---	12,5	25,0	25,0	37,5		
2 Ha complert adequadament les seves tasques com a docent (pla docent, programa de l'assignatura, seguiment de la docència, lliurament de qualificacions, etc.).	n 0	0	0	0	0	0	0	0	0	1	1	6	9,63	0,70	
%	---	---	---	---	---	---	---	---	---	12,5	12,5	75,0			
3 Transmet amb claredat els continguts de l'assignatura.	n 0	0	0	0	0	0	0	0	2	2	1	3	8,63	1,22	
%	---	---	---	---	---	---	---	---	25,0	25,0	12,5	37,5			
4 Les activitats i tasques programades per treballar des del Campus Virtual o des d'un altre entorn virtual han estat adequades per a l'aprenentatge.	n 1	0	0	0	0	0	0	0	1	0	2	4	9,29	1,03	
%	12,5	---	---	---	---	---	---	---	12,5	---	25,0	50,0			
5 Els recursos complementaris emprats (materials, bibliografia, software, etc.) han estat adequats pel tipus de docència impartida (presencial / no presencial / mixta).	n 0	0	0	0	0	0	0	0	0	3	2	3	9,00	0,87	
%	---	---	---	---	---	---	---	---	---	37,5	25,0	37,5			
6 Ha ofert la possibilitat de fer tutories i ha resolt les incidències sorgides en el transcurs de l'assignatura.	n 0	0	0	0	0	0	0	0	1	2	5	9,50	0,71		
%	---	---	---	---	---	---	---	---	12,5	25,0	62,5				

Resum de les dades identificatives de l'alumnat participant

