

INFORME AGREGAT

# Ciència Cognitiva i Llenguatge

2020  
2021

MÒDUL ASSIGNATURA ■

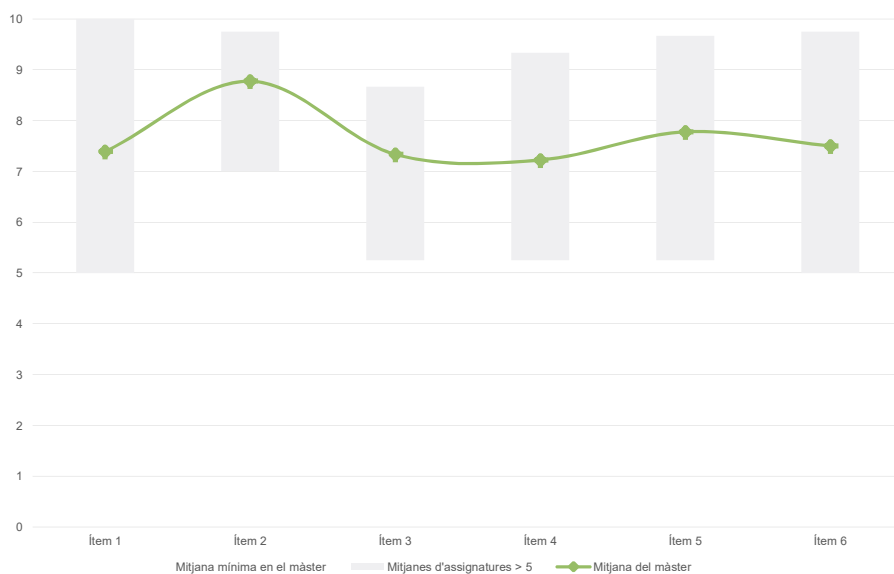
MÒDUL PROFESSORAT ■

**Màster**
**Ciència Cognitiva i Llenguatge**
**Dades de participació**

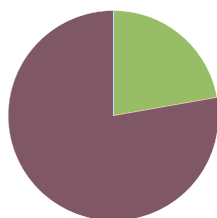
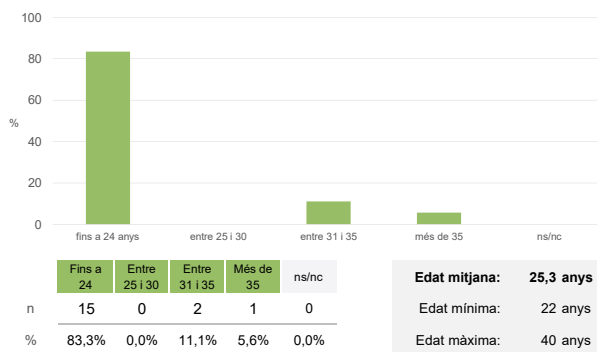
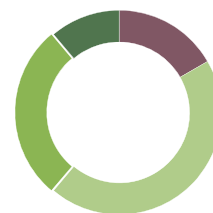
Estudiants matriculats en el màster:	32
Alumnat matriculat en els grups participants:	57
Nombre d'enquestes emplenades:	18
Percentatge de resposta:	31,58%

**Gràfics de mitjanes**

Mitjana del màster i mitjana mínima i màxima de les assignatures amb resposta en l'enquesta

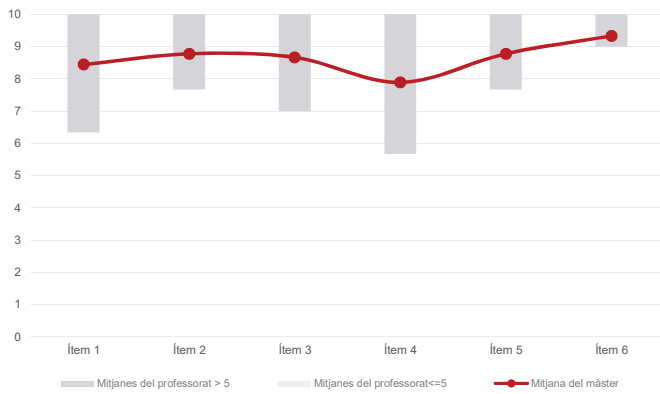
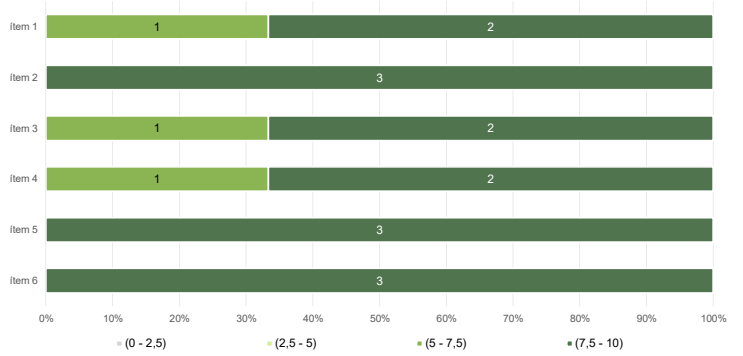

**Taula de freqüències de les respostes (%)**

	Totalment en desacord		Escala de valoració										Totalment d'acord	Mitjana	Desviació
	nc	0	1	2	3	4	5	6	7	8	9	10			
1 En general, estic satisfet/a amb l'assignatura.	n 0	0	1	0	1	1	3	0	2	2	0	8	7,39	2,83	
%	---	---	5,6	---	5,6	5,6	16,7	---	11,1	11,1	---	44,4			
2 S'ha proporcionat informació suficient sobre el tipus de docència (presencial / no presencial / mixta) en el qual s'impartirà l'assignatura.	n 0	0	0	0	0	1	0	1	2	2	2	10	8,78	1,72	
%	---	---	---	---	---	5,6	---	5,6	11,1	11,1	11,1	55,6			
3 Les activitats formatives m'han resultat adequades per assolir l'aprenentatge.	n 0	0	0	2	0	1	1	2	2	2	3	5	7,33	2,60	
%	---	---	---	11,1	---	5,6	5,6	11,1	11,1	11,1	16,7	27,8			
4 Les activitats d'avaluació m'han semblat adequades per valorar el meu aprenentatge.	n 0	0	2	0	0	2	1	2	1	1	2	7	7,22	3,05	
%	---	---	11,1	---	---	11,1	5,6	11,1	5,6	5,6	11,1	38,9			
5 La feina exigida ha estat coherent amb el nombre de crèdits de l'assignatura.	n 0	1	0	0	0	1	1	2	2	1	3	7	7,78	2,68	
%	---	5,6	---	---	---	5,6	5,6	11,1	11,1	5,6	16,7	38,9			
6 El material d'estudi i de consulta proposat m'ha estat útil per a l'aprenentatge.	n 0	0	1	1	0	1	2	1	2	0	2	8	7,50	2,93	
%	---	---	5,6	5,6	---	5,6	11,1	5,6	11,1	---	11,1	44,4			

**Resum de les dades identificatives de l'alumnat participant**
**SEXE**

**EDAT**

**TREBALL**


**Màster**
**Ciència Cognitiva i Llenguatge**
**Dades de participació**

Estudiants matriculats en el màster:	32
Alumnat matriculat en els grups participants:	35
Nombre d'enquestes emplenades:	9
<b>Percentatge de resposta:</b>	<b>25,71%</b>

**Gràfics de mitjanes**
**Mitjana del màster i mitjana mínima i màxima del professorat participant en l'enquesta**

**Distribució per intervals de les puntuacions mitjanes del professorat del màster que ha participat en l'enquesta**

**Taula de freqüències de les respostes (%)**

	Totalment en desacord	Escala de valoració										Totalment d'acord	Mitjana	Desviació	
		nc	0	1	2	3	4	5	6	7	8				9
1 En general, estic satisfet/a amb l'activitat docent duta a terme pel professor o professora de l'assignatura.	n 0	0	0	0	0	0	0	1	1	1	1	0	5	8,44	1,89
%	---	---	---	---	---	---	---	11,1	11,1	11,1	11,1	---	55,6		
2 Ha complert adequadament les seves tasques com a docent (pla docent, programa de l'assignatura, seguiment de la docència, lliurament de qualificacions, etc.).	n 0	0	0	0	0	0	0	0	2	0	1	1	5	8,78	1,62
%	---	---	---	---	---	---	---	---	22,2	---	11,1	11,1	55,6		
3 Transmet amb claredat els continguts de l'assignatura.	n 0	0	0	0	0	0	0	1	2	1	1	0	5	8,67	1,56
%	---	---	---	---	---	---	---	11,1	22,2	11,1	---	---	55,6		
4 Les activitats i tasques programades per treballar des del Campus Virtual o des d'un altre entorn virtual han estat adequades per a l'aprenentatge.	n 0	0	0	0	0	0	2	1	1	1	0	4	7,89	2,08	
%	---	---	---	---	---	---	22,2	11,1	11,1	11,1	---	---	44,4		
5 Els recursos complementaris emprats (materials, bibliografia, software, etc.) han estat adequats pel tipus de docència impartida (presencial / no presencial / mixta).	n 0	0	0	0	0	0	0	2	1	0	0	6	8,78	1,75	
%	---	---	---	---	---	---	---	22,2	11,1	---	---	---	66,7		
6 Ha ofert la possibilitat de fer tutories i ha resolt les incidències sorgides en el transcurs de l'assignatura.	n 0	0	0	0	0	0	0	0	2	0	0	7	9,33	1,25	
%	---	---	---	---	---	---	---	---	22,2	---	---	---	77,8		

**Resum de les dades identificatives de l'alumnat participant**
