

INFORME AGREGAT

# Gestió de Continguts Digitals

2020  
2021

MÒDUL ASSIGNATURA ■

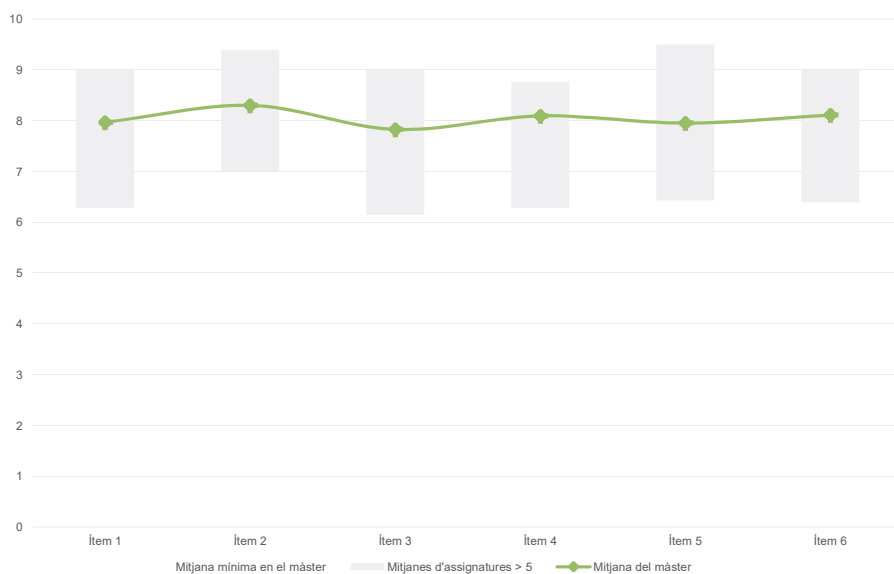
MÒDUL PROFESSORAT ■

**Màster**
**Gestió de Continguts Digitals**
**Dades de participació**

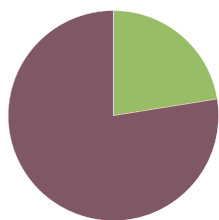
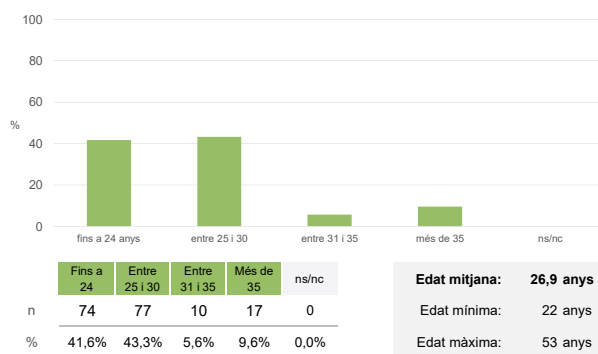
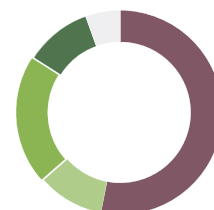
Estudiants matriculats en el màster:	36
Alumnat matriculat en els grups participants:	289
Nombre d'enquestes emplenades:	178
Percentatge de resposta:	61,59%

**Gràfics de mitjanes**

Mitjana del màster i mitjana mínima i màxima de les assignatures amb resposta en l'enquesta

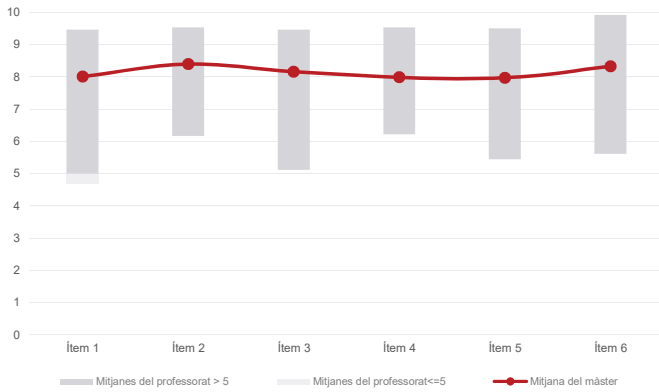
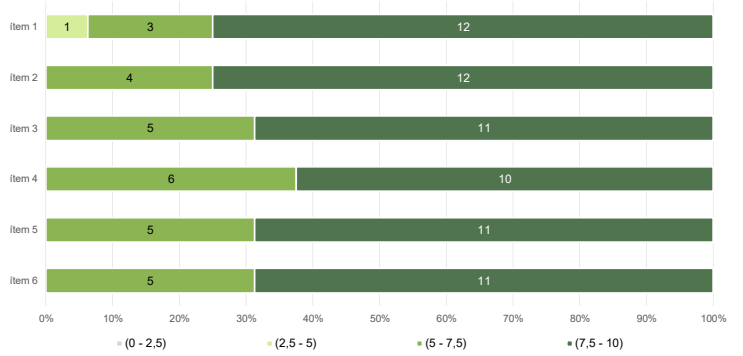

**Taula de freqüències de les respostes (%)**

	Totalment en desacord		Escala de valoració										Totalment d'acord		Mitjana	Desviació
	nc	0	1	2	3	4	5	6	7	8	9	10				
1 En general, estic satisfet/a amb l'assignatura.	n 0	2	0	3	4	0	12	15	20	37	36	49	7,97	2,06		
%	---	1,1	---	1,7	2,2	---	6,7	8,4	11,2	20,8	20,2	27,5				
2 S'ha proporcionat informació suficient sobre el tipus de docència (presencial / no presencial / mixta) en el qual s'impartirà l'assignatura.	n 0	0	1	4	1	2	7	7	21	38	41	56	8,30	1,85		
%	---	---	0,6	2,2	0,6	1,1	3,9	3,9	11,8	21,3	23,0	31,5				
3 Les activitats formatives m'han resultat adequades per assolir l'aprenentatge.	n 0	0	2	5	5	1	13	17	20	31	33	51	7,83	2,19		
%	---	---	1,1	2,8	2,8	0,6	7,3	9,6	11,2	17,4	18,5	28,7				
4 Les activitats d'avaluació m'han semblat adequades per valorar el meu aprenentatge.	n 0	1	1	3	4	1	11	9	25	32	33	58	8,09	2,07		
%	---	0,6	0,6	1,7	2,2	0,6	6,2	5,1	14,0	18,0	18,5	32,6				
5 La feina exigida ha estat coherent amb el nombre de crèdits de l'assignatura.	n 0	3	3	2	1	7	9	17	17	26	27	66	7,95	2,38		
%	---	1,7	1,7	1,1	0,6	3,9	5,1	9,6	9,6	14,6	15,2	37,1				
6 El material d'estudi i de consulta proposat m'ha estat útil per a l'aprenentatge.	n 0	1	1	3	5	2	13	10	18	25	38	62	8,11	2,17		
%	---	0,6	0,6	1,7	2,8	1,1	7,3	5,6	10,1	14,0	21,3	34,8				

**Resum de les dades identificatives de l'alumnat participant**
**SEXE**

**EDAT**

**TREBALL**


**Màster**
**Gestió de Continguts Digitals**
**Dades de participació**

Estudiants matriculats en el màster:	36
Alumnat matriculat en els grups participants:	340
Nombre d'enquestes emplenades:	208
<b>Percentatge de resposta:</b>	<b>61,18%</b>

**Gràfics de mitjanes**
**Mitjana del màster i mitjana mínima i màxima del professorat participant en l'enquesta**

**Distribució per intervals de les puntuacions mitjanes del professorat del màster que ha participat en l'enquesta**

**Taula de freqüències de les respostes (%)**

	Totalment en desacord	Escala de valoració										Totalment d'acord	Mitjana	Desviació
		nc	0	1	2	3	4	5	6	7	8			
1 En general, estic satisfet/a amb l'activitat docent duta a terme pel professor o professora de l'assignatura.	n 0	4	2	4	4	2	8	11	28	35	46	64	8,01	2,27
2 Ha complert adequadament les seves tasques com a docent (pla docent, programa de l'assignatura, seguiment de la docència, lliurament de qualificacions, etc.).	n 0	1	0	1	4	1	11	9	24	35	48	74	8,40	1,82
3 Transmet amb claredat els continguts de l'assignatura.	n 0	2	4	4	2	2	13	11	22	26	42	80	8,16	2,29
4 Les activitats i tasques programades per treballar des del Campus Virtual o des d'un altre entorn virtual han estat adequades per a l'aprenentatge.	n 0	2	2	4	4	2	13	18	23	31	40	69	7,99	2,23
5 Els recursos complementaris emprats (materials, bibliografia, software, etc.) han estat adequats pel tipus de docència impartida (presencial / no presencial / mixta).	n 0	1	4	2	3	6	15	11	28	30	41	67	7,97	2,21
6 Ha ofert la possibilitat de fer tutories i ha resolt les incidències sorgides en el transcurs de l'assignatura.	n 0	3	0	5	3	4	10	7	21	27	38	90	8,33	2,22

**Resum de les dades identificatives de l'alumnat participant**
