

INFORME AGREGAT

Psicologia de l'Educació - MIPE

2020

2021

MÒDUL ASSIGNATURA ■

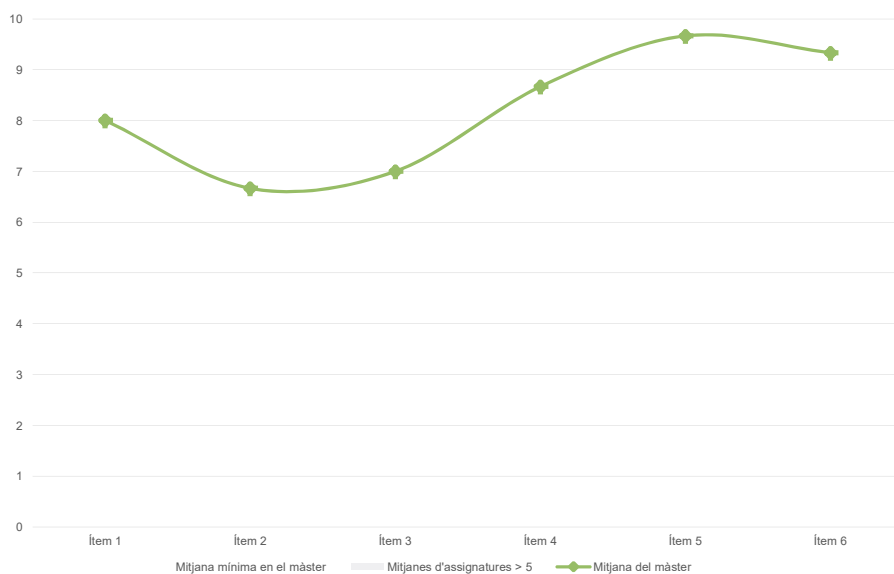
MÒDUL PROFESSORAT ■

Màster
Psicologia de l'Educació - MIPE
Dades de participació

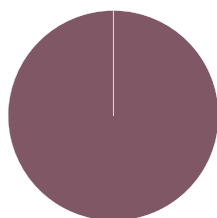
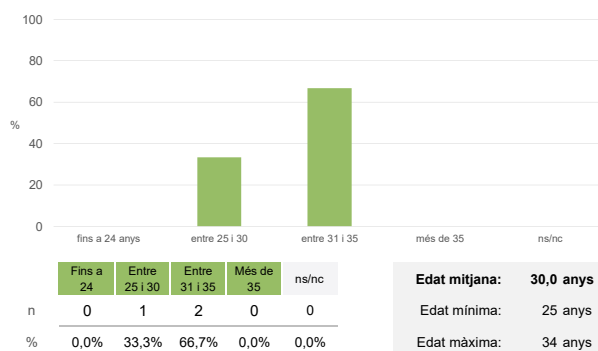

Estudiants matriculats en el màster:	59
Alumnat matriculat en els grups participants:	31
Nombre d'enquestes emplenades:	3
Percentatge de resposta:	9,68%

Gràfics de mitjanes

Mitjana del màster i mitjana mínima i màxima de les assignatures amb resposta en l'enquesta

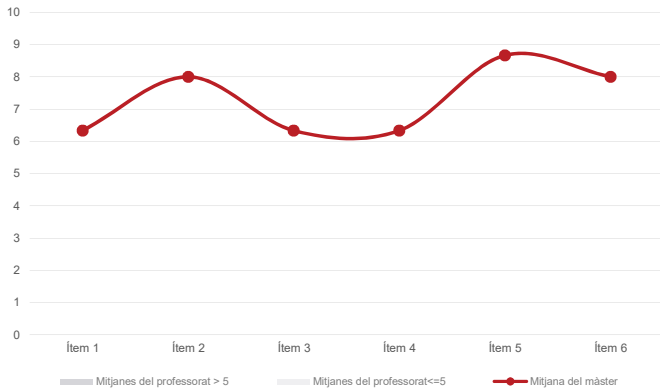
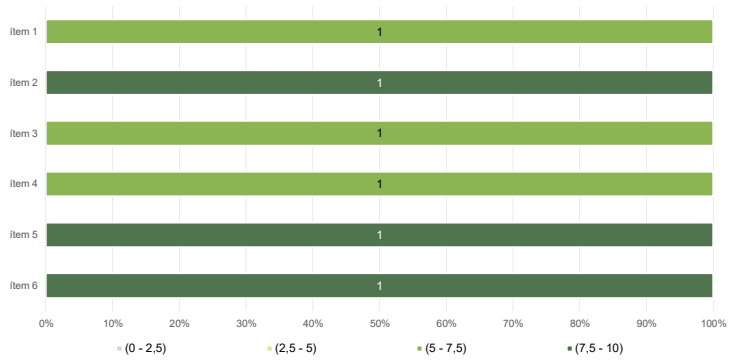

Taula de freqüències de les respostes (%)

	Totalment en desacord		Escala de valoració										Totalment d'acord		Mitjana	Desviació
	nc	0	1	2	3	4	5	6	7	8	9	10				
1 En general, estic satisfet/a amb l'assignatura.	n	0	0	0	0	0	0	1	0	1	0	1	8,00	1,63		
%	---	---	---	---	---	---	---	33,3	---	33,3	---	33,3				
2 S'ha proporcionat informació suficient sobre el tipus de docència (presencial / no presencial / mixta) en el qual s'impartirà l'assignatura.	n	0	0	0	0	0	2	0	0	0	0	1	6,67	2,36		
%	---	---	---	---	---	---	66,7	---	---	---	---	33,3				
3 Les activitats formatives m'han resultat adequades per assolir l'aprenentatge.	n	0	0	0	1	0	0	0	0	1	0	1	7,00	2,94		
%	---	---	---	33,3	---	---	---	---	---	33,3	---	33,3				
4 Les activitats d'avaluació m'han semblat adequades per valorar el meu aprenentatge.	n	0	0	0	0	0	0	1	0	0	0	2	8,67	1,89		
%	---	---	---	---	---	---	---	33,3	---	---	---	66,7				
5 La feina exigida ha estat coherent amb el nombre de crèdits de l'assignatura.	n	0	0	0	0	0	0	0	0	1	2	9,67	0,47			
%	---	---	---	---	---	---	---	---	---	33,3	66,7					
6 El material d'estudi i de consulta proposat m'ha estat útil per a l'aprenentatge.	n	0	0	0	0	0	0	0	0	1	2	9,33	0,94			
%	---	---	---	---	---	---	---	---	---	33,3	66,7					

Resum de les dades identificatives de l'alumnat participant
SEXE

EDAT

TREBALL


Màster
Psicologia de l'Educació - MIPE
Dades de participació

Estudiants matriculats en el màster:	59
Alumnat matriculat en els grups participants:	31
Nombre d'enquestes emplenades:	3
Percentatge de resposta:	9,68%

Gràfics de mitjanes
Mitjana del màster i mitjana mínima i màxima del professorat participant en l'enquesta

Distribució per intervals de les puntuacions mitjanes del professorat del màster que ha participat en l'enquesta

Taula de freqüències de les respostes (%)

	Totalment en desacord	Escala de valoració										Totalment d'acord	Mitjana	Desviació	
		nc	0	1	2	3	4	5	6	7	8				9
1 En general, estic satisfet/a amb l'activitat docent duta a terme pel professor o professora de l'assignatura.	n 0	0	0	0	0	0	1	1	0	0	0	0	1	6,33	2,62
%	---	---	---	---	---	33,3	33,3	---	---	---	---	33,3			
2 Ha complert adequadament les seves tasques com a docent (pla docent, programa de l'assignatura, seguiment de la docència, lliurament de qualificacions, etc.).	n 0	0	0	0	0	0	0	1	0	1	0	1	8,00	1,63	
%	---	---	---	---	---	---	---	33,3	---	33,3	---	33,3			
3 Transmet amb claredat els continguts de l'assignatura.	n 0	0	0	0	1	0	0	1	0	0	0	1	6,33	2,87	
%	---	---	---	33,3	---	---	33,3	---	---	---	---	33,3			
4 Les activitats i tasques programades per treballar des del Campus Virtual o des d'un altre entorn virtual han estat adequades per a l'aprenentatge.	n 0	0	0	0	1	0	0	1	0	0	0	1	6,33	2,87	
%	---	---	---	33,3	---	---	33,3	---	---	---	---	33,3			
5 Els recursos complementaris emprats (materials, bibliografia, software, etc.) han estat adequats pel tipus de docència impartida (presencial / no presencial / mixta).	n 0	0	0	0	0	0	0	0	1	0	1	1	8,67	1,25	
%	---	---	---	---	---	---	---	---	33,3	---	33,3	33,3			
6 Ha ofert la possibilitat de fer tutories i ha resolt les incidències sorgides en el transcurs de l'assignatura.	n 0	0	0	0	0	1	0	0	0	0	0	2	8,00	2,83	
%	---	---	---	---	33,3	---	---	---	---	---	---	66,7			

Resum de les dades identificatives de l'alumnat participant
