

INFORME AGREGAT

Gestió i Desenvolupament de Persones i Equips en les Organitzacions

2020
2021

MÒDUL ASSIGNATURA ■

MÒDUL PROFESSORAT ■

Màster
Gestió i Desenvolupament de Persones i Equips en les Organitzacions
Dades de participació

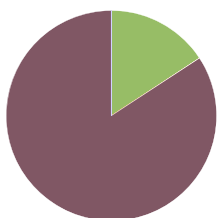
Estudiants matriculats en el màster:	31
Alumnat matriculat en els grups participants:	337
Nombre d'enquestes emplenades:	209
Percentatge de resposta:	62,02%

Gràfics de mitjanes

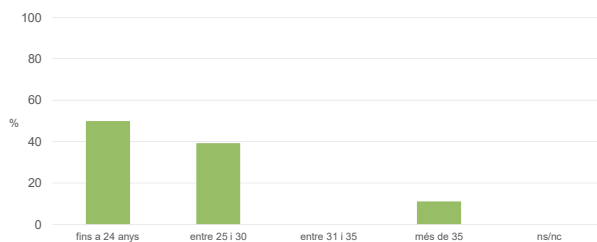
Mitjana del màster i mitjana mínima i màxima de les assignatures amb resposta en l'enquesta


Taula de freqüències de les respostes (%)

	Totalment en desacord	Escala de valoració										Totalment d'acord	Mitjana	Desviació
		nc	0	1	2	3	4	5	6	7	8			
1 En general, estic satisfet/a amb l'assignatura.	n 0	2	1	2	1	5	9	17	23	45	44	60	8,10	1,97
%	---	1,0	0,5	1,0	0,5	2,4	4,3	8,1	11,0	21,5	21,1	28,7		
2 S'ha proporcionat informació suficient sobre el tipus de docència (presencial / no presencial / mixta) en el qual s'impartirà l'assignatura.	n 0	1	0	2	2	2	3	14	19	46	47	73	8,47	1,71
%	---	0,5	---	1,0	1,0	1,0	1,4	6,7	9,1	22,0	22,5	34,9		
3 Les activitats formatives m'han resultat adequades per assolir l'aprenentatge.	n 0	1	1	2	5	4	8	14	30	49	40	55	8,00	1,95
%	---	0,5	0,5	1,0	2,4	1,9	3,8	6,7	14,4	23,4	19,1	26,3		
4 Les activitats d'avaluació m'han semblat adequades per valorar el meu aprenentatge.	n 1	1	2	2	3	4	6	16	34	47	41	52	7,98	1,93
%	0,5	0,5	1,0	1,0	1,4	1,9	2,9	7,7	16,3	22,5	19,6	24,9		
5 La feina exigida ha estat coherent amb el nombre de crèdits de l'assignatura.	n 0	2	1	2	3	4	7	20	23	44	36	67	8,10	2,02
%	---	1,0	0,5	1,0	1,4	1,9	3,3	9,6	11,0	21,1	17,2	32,1		
6 El material d'estudi i de consulta proposat m'ha estat útil per a l'aprenentatge.	n 0	2	1	1	2	3	12	14	26	40	34	74	8,20	1,98
%	---	1,0	0,5	0,5	1,0	1,4	5,7	6,7	12,4	19,1	16,3	35,4		

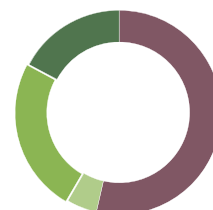
Resum de les dades identificatives de l'alumnat participant
SEXE


	Home	Dona	ns/nc
n	33	176	0
%	15,8%	84,2%	0,0%

EDAT


	Fins a 24	Entre 25 i 30	Entre 31 i 35	Més de 35	ns/nc
n	104	82	0	23	0
%	49,8%	39,2%	0,0%	11,0%	0,0%

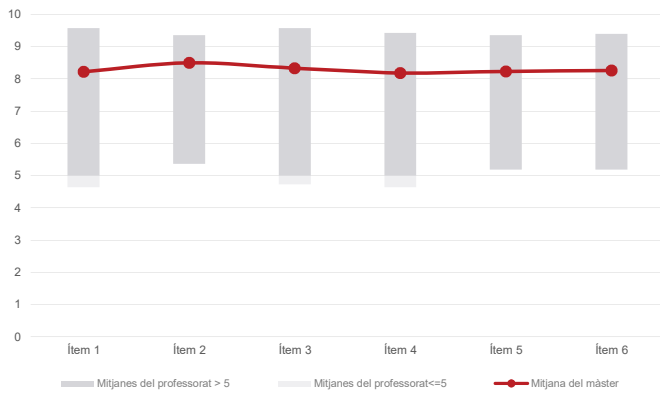
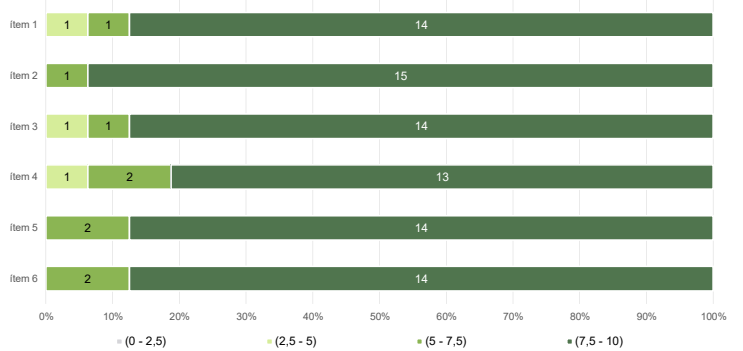
Edat mitjana: **26,1 anys**
 Edat mínima: 22 anys
 Edat màxima: 40 anys

TREBALL


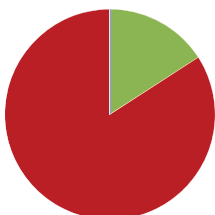
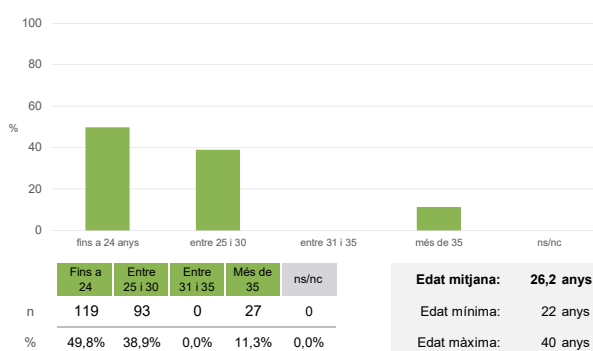
	No treballen	< 12 h	Entre 12 i 25 h	> 25 h	ns/nc
n	112	10	51	36	0
%	53,6%	4,8%	24,4%	17,2%	0,0%

Màster
Gestió i Desenvolupament de Persones i Equips en les Organitzacions
Dades de participació

Estudiants matriculats en el màster:	31
Alumnat matriculat en els grups participants:	385
Nombre d'enquestes emplenades:	239
Percentatge de resposta:	62,08%

Gràfics de mitjanes
Mitjana del màster i mitjana mínima i màxima del professorat participant en l'enquesta

Distribució per intervals de les puntuacions mitjanes del professorat del màster que ha participat en l'enquesta

Taula de freqüències de les respostes (%)

		Totalment en desacord		Escala de valoració										Totalment d'acord	Mitjana	Desviació
		nc	0	1	2	3	4	5	6	7	8	9	10			
1	En general, estic satisfet/a amb l'activitat docent duta a terme pel professor o professora de l'assignatura.	n	1	3	0	1	3	8	10	7	32	46	50	78	8,22	1,98
		%	0,4	1,3	---	0,4	1,3	3,3	4,2	2,9	13,4	19,2	20,9	32,6		
2	Ha complert adequadament les seves tasques com a docent (pla docent, programa de l'assignatura, seguiment de la docència, lliurament de qualificacions, etc.).	n	1	2	0	1	3	3	6	12	23	45	54	89	8,50	1,79
		%	0,4	0,8	---	0,4	1,3	1,3	2,5	5,0	9,6	18,8	22,6	37,2		
3	Transmet amb claredat els continguts de l'assignatura.	n	1	2	1	2	3	5	6	20	19	45	44	91	8,33	1,99
		%	0,4	0,8	0,4	0,8	1,3	2,1	2,5	8,4	7,9	18,8	18,4	38,1		
4	Les activitats i tasques programades per treballar des del Campus Virtual o des d'un altre entorn virtual han estat adequades per a l'aprenentatge.	n	4	3	1	2	1	5	10	15	27	47	50	74	8,18	1,99
		%	1,7	1,3	0,4	0,8	0,4	2,1	4,2	6,3	11,3	19,7	20,9	31,0		
5	Els recursos complementaris emprats (materials, bibliografia, software, etc.) han estat adequats pel tipus de docència impartida (presencial / no presencial / mixta).	n	1	4	0	1	3	5	8	14	23	52	53	75	8,23	1,99
		%	0,4	1,7	---	0,4	1,3	2,1	3,3	5,9	9,6	21,8	22,2	31,4		
6	Ha ofert la possibilitat de fer tutories i ha resolt les incidències sorgides en el transcurs de l'assignatura.	n	6	4	1	3	3	3	13	13	19	39	41	94	8,26	2,20
		%	2,5	1,7	0,4	1,3	1,3	1,3	5,4	5,4	7,9	16,3	17,2	39,3		

Resum de les dades identificatives de l'alumnat participant
SEXE

EDAT

TREBALL
