

INFORME AGREGAT

Erasmus Mundus de Psicologia del Treball, de les Organitzacions i dels Recursos Humans

2020
2021

MÒDUL ASSIGNATURA ■

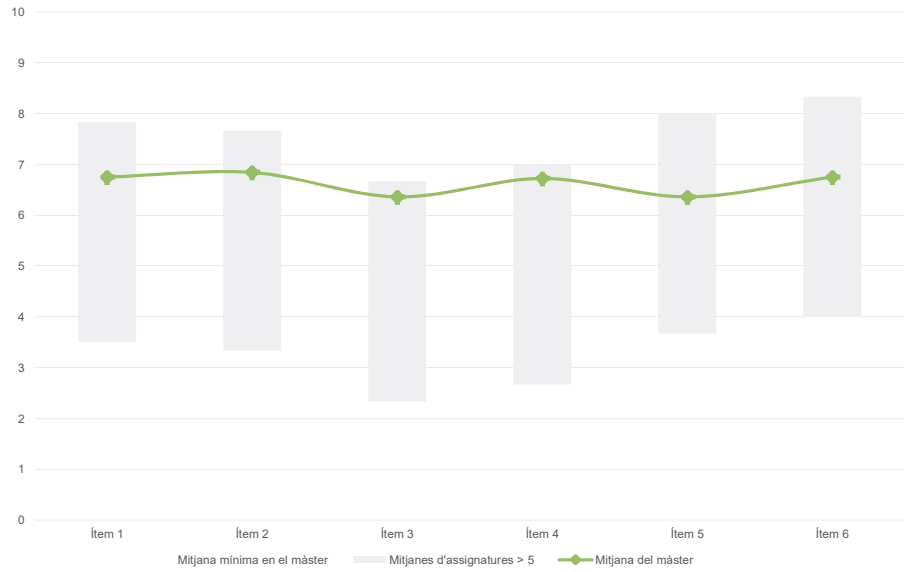
MÒDUL PROFESSORAT ■

Màster
Erasmus Mundus de Psicologia del Treball, de les Organitzacions i dels Recursos Humans
Dades de participació

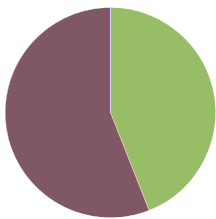
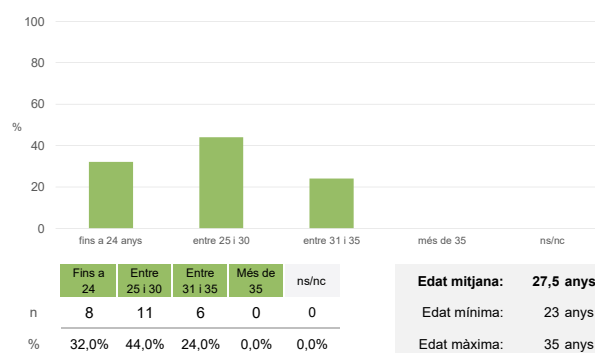

Estudiants matriculats en el màster:	35
Alumnat matriculat en els grups participants:	67
Nombre d'enquestes emplenades:	25
Percentatge de resposta:	37,31%

Gràfics de mitjanes

Mitjana del màster i mitjana mínima i màxima de les assignatures amb resposta en l'enquesta

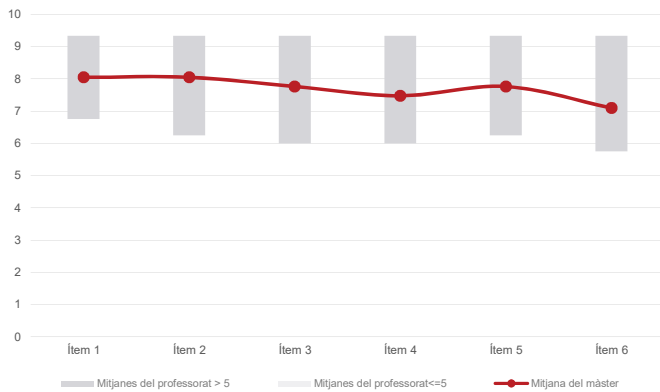
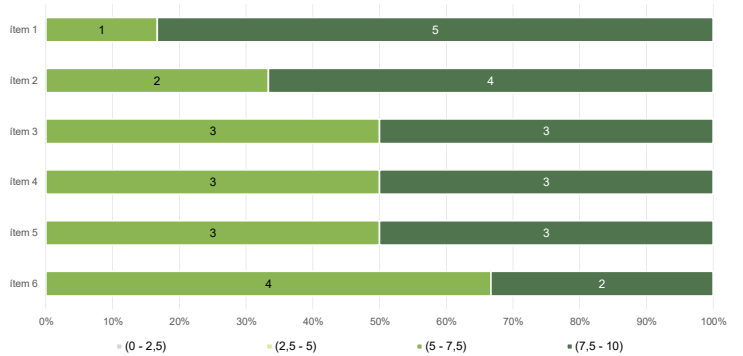

Taula de freqüències de les respostes (%)

	Totalment en desacord		Escala de valoració										Totalment d'acord		Mitjana	Desviació
	nc	0	1	2	3	4	5	6	7	8	9	10				
1 En general, estic satisfet/a amb l'assignatura.	n 1	1	1	1	0	1	4	2	2	4	3	5	6,75	2,86		
2 S'ha proporcionat informació suficient sobre el tipus de docència (presencial / no presencial / mixta) en el qual s'impartirà l'assignatura.	n 0	1	2	0	1	1	2	1	6	3	0	8	6,84	3,03		
3 Les activitats formatives m'han resultat adequades per assolir l'aprenentatge.	n 0	1	2	1	0	3	0	5	5	1	0	7	6,36	3,04		
4 Les activitats d'avaluació m'han semblat adequades per valorar el meu aprenentatge.	n 0	1	0	3	0	1	2	3	4	3	2	6	6,72	2,88		
5 La feina exigida ha estat coherent amb el nombre de crèdits de l'assignatura.	n 0	1	2	0	0	2	4	4	3	3	0	6	6,36	2,87		
6 El material d'estudi i de consulta proposat m'ha estat útil per a l'aprenentatge.	n 1	0	1	2	0	1	5	1	3	4	1	6	6,75	2,71		

Resum de les dades identificatives de l'alumnat participant
SEXE

EDAT

TREBALL


Màster
Erasmus Mundus de Psicologia del Treball, de les Organitzacions i dels Recursos Humans
Dades de participació

Estudiants matriculats en el màster:	35
Alumnat matriculat en els grups participants:	58
Nombre d'enquestes emplenades:	21
Percentatge de resposta:	36,21%

Gràfics de mitjanes
Mitjana del màster i mitjana mínima i màxima del professorat participant en l'enquesta

Distribució per intervals de les puntuacions mitjanes del professorat del màster que ha participat en l'enquesta

Taula de freqüències de les respostes (%)

	Totalment en desacord	Escala de valoració										Totalment d'acord	Mitjana	Desviació	
		nc	0	1	2	3	4	5	6	7	8				9
1 En general, estic satisfet/a amb l'activitat docent duta a terme pel professor o professora de l'assignatura.	n 0	0	0	0	0	0	0	2	3	3	4	2	7	8,05	1,73
%	---	---	---	---	---	---	---	9,5	14,3	14,3	19,0	9,5	33,3		
2 Ha complert adequadament les seves tasques com a docent (pla docent, programa de l'assignatura, seguiment de la docència, lliurament de qualificacions, etc.).	n 0	0	0	0	0	0	4	1	2	4	3	7	8,05	1,86	
%	---	---	---	---	---	---	19,0	4,8	9,5	19,0	14,3	33,3			
3 Transmet amb claredat els continguts de l'assignatura.	n 0	0	0	0	0	1	3	2	2	6	0	7	7,76	1,95	
%	---	---	---	---	---	4,8	14,3	9,5	9,5	28,6	---	33,3			
4 Les activitats i tasques programades per treballar des del Campus Virtual o des d'un altre entorn virtual han estat adequades per a l'aprenentatge.	n 0	0	0	2	2	0	0	0	5	3	2	7	7,48	2,68	
%	---	---	---	9,5	9,5	---	---	---	23,8	14,3	9,5	33,3			
5 Els recursos complementaris emprats (materials, bibliografia, software, etc.) han estat adequats pel tipus de docència impartida (presencial / no presencial / mixta).	n 0	0	0	0	3	1	0	1	1	5	3	7	7,76	2,45	
%	---	---	---	---	14,3	4,8	---	4,8	4,8	23,8	14,3	33,3			
6 Ha ofert la possibilitat de fer tutories i ha resolt les incidències sorgides en el transcurs de l'assignatura.	n 1	1	1	1	0	0	1	2	2	6	0	6	7,10	2,96	
%	4,8	4,8	4,8	4,8	---	---	4,8	9,5	9,5	28,6	---	28,6			

Resum de les dades identificatives de l'alumnat participant
