

INFORME AGREGAT

# Història Contemporània i Món Actual

2020  
2021

MÒDUL ASSIGNATURA ■

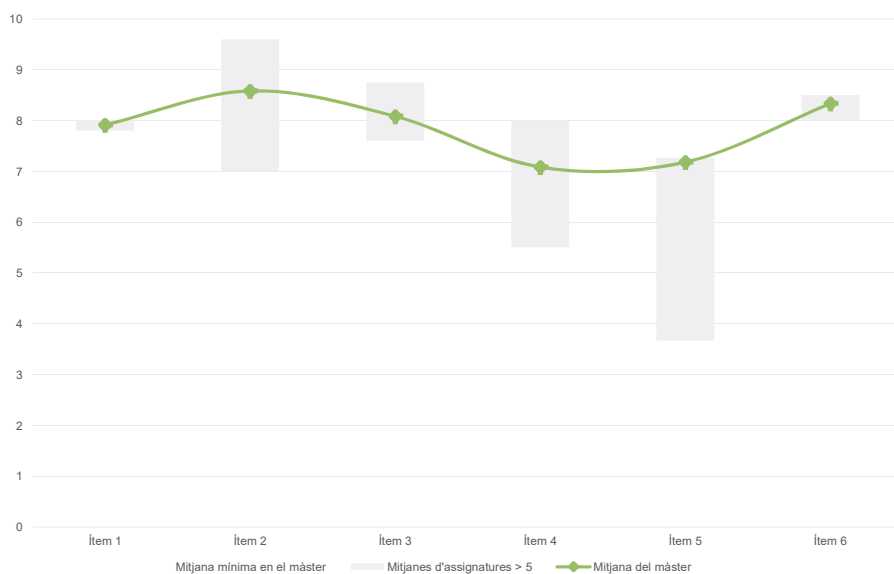
MÒDUL PROFESSORAT ■

**Màster**
**Història Contemporània i Món Actual**
**Dades de participació**

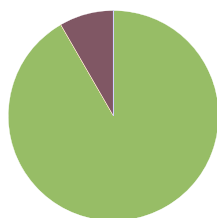
Estudiants matriculats en el màster:	86
Alumnat matriculat en els grups participants:	82
Nombre d'enquestes emplenades:	12
Percentatge de resposta:	14,63%

**Gràfics de mitjanes**

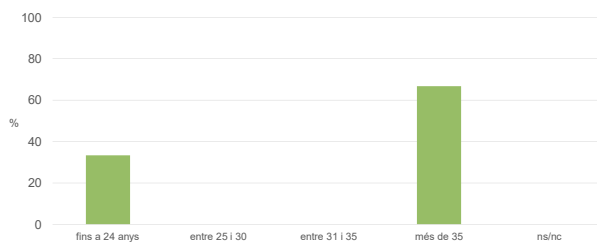
Mitjana del màster i mitjana mínima i màxima de les assignatures amb resposta en l'enquesta


**Taula de freqüències de les respostes (%)**

	Totalment en desacord		Escala de valoració										Totalment d'acord		Mitjana	Desviació	
	nc	0	1	2	3	4	5	6	7	8	9	10					
1 En general, estic satisfet/a amb l'assignatura.	n	0	0	0	0	0	0	0	2	2	3	5	0			7,92	1,11
%	---	---	---	---	---	---	---	---	16,7	16,7	25,0	41,7	---				
2 S'ha proporcionat informació suficient sobre el tipus de docència (presencial / no presencial / mixta) en el qual s'impartirà l'assignatura.	n	0	0	0	0	0	0	1	0	2	1	4	4			8,58	1,50
%	---	---	---	---	---	---	---	8,3	---	16,7	8,3	33,3	33,3				
3 Les activitats formatives m'han resultat adequades per assolir l'aprenentatge.	n	0	0	0	0	0	0	0	2	2	2	5	1			8,08	1,26
%	---	---	---	---	---	---	---	---	16,7	16,7	16,7	41,7	8,3				
4 Les activitats d'avaluació m'han semblat adequades per valorar el meu aprenentatge.	n	0	1	0	0	0	0	1	1	2	3	4	0			7,08	2,47
%	---	8,3	---	---	---	---	---	8,3	8,3	16,7	25,0	33,3	---				
5 La feina exigida ha estat coherent amb el nombre de crèdits de l'assignatura.	n	1	0	1	0	1	0	0	1	1	2	4	1			7,18	2,69
%	8,3	---	8,3	---	8,3	---	---	---	8,3	8,3	16,7	33,3	8,3				
6 El material d'estudi i de consulta proposat m'ha estat útil per a l'aprenentatge.	n	0	0	0	0	0	0	0	1	2	2	6	1			8,33	1,11
%	---	---	---	---	---	---	---	---	8,3	16,7	16,7	50,0	8,3				

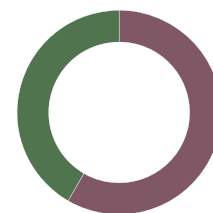
**Resum de les dades identificatives de l'alumnat participant**
**SEXE**


	Home	Dona	ns/nc
n	11	1	0
%	91,7%	8,3%	0,0%

**EDAT**


	Fins a 24	Entre 25 i 30	Entre 31 i 35	Més de 35	ns/nc
n	4	0	0	8	0
%	33,3%	0,0%	0,0%	66,7%	0,0%

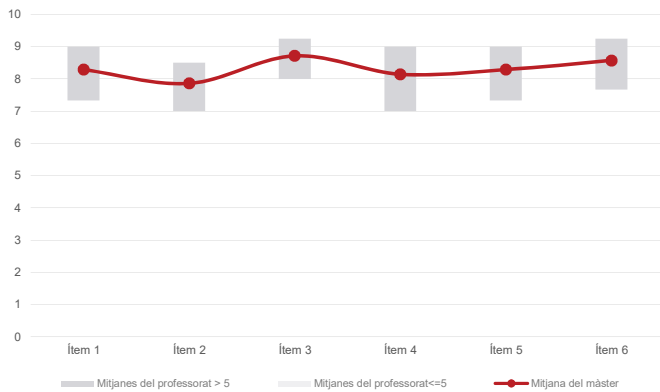
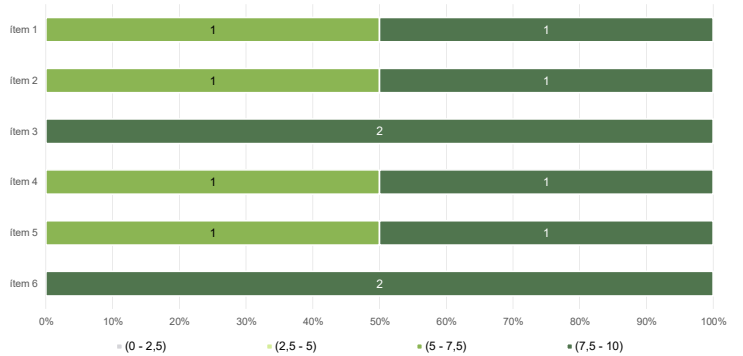
Edat mitjana: **47,8 anys**  
 Edat mínima: 22 anys  
 Edat màxima: 72 anys

**TREBALL**


	No treballen	< 12 h	Entre 12 i 25 h	> 25 h	ns/nc
n	7	0	0	5	0
%	58,3%	0,0%	0,0%	41,7%	0,0%

**Màster**
**Història Contemporània i Món Actual**
**Dades de participació**

Estudiants matriculats en el màster:	86
Alumnat matriculat en els grups participants:	36
Nombre d'enquestes emplenades:	7
<b>Percentatge de resposta:</b>	<b>19,44%</b>

**Gràfics de mitjanes**
**Mitjana del màster i mitjana mínima i màxima del professorat participant en l'enquesta**

**Distribució per intervals de les puntuacions mitjanes del professorat del màster que ha participat en l'enquesta**

**Taula de freqüències de les respostes (%)**

	Totalment en desacord	Escala de valoració										Totalment d'acord	Mitjana	Desviació	
		nc	0	1	2	3	4	5	6	7	8				9
1 En general, estic satisfet/a amb l'activitat docent duta a terme pel professor o professora de l'assignatura.	n 0	0	0	0	0	0	0	1	0	1	1	2	2	8,29	1,67
%	---	---	---	---	---	---	14,3	---	14,3	14,3	28,6	28,6	8,29	1,67	
2 Ha complert adequadament les seves tasques com a docent (pla docent, programa de l'assignatura, seguiment de la docència, lliurament de qualificacions, etc.).	n 0	0	0	0	0	0	1	0	2	1	2	1	7,86	1,55	
%	---	---	---	---	---	---	14,3	---	28,6	14,3	28,6	14,3	7,86	1,55	
3 Transmet amb claredat els continguts de l'assignatura.	n 0	0	0	0	0	0	0	0	1	2	2	2	8,71	1,03	
%	---	---	---	---	---	---	---	---	14,3	28,6	28,6	28,6	8,71	1,03	
4 Les activitats i tasques programades per treballar des del Campus Virtual o des d'un altre entorn virtual han estat adequades per a l'aprenentatge.	n 0	0	0	0	1	0	0	0	0	1	4	1	8,14	2,17	
%	---	---	---	---	14,3	---	---	---	---	14,3	57,1	14,3	8,14	2,17	
5 Els recursos complementaris emprats (materials, bibliografia, software, etc.) han estat adequats pel tipus de docència impartida (presencial / no presencial / mixta).	n 0	0	0	0	0	1	0	0	1	0	3	2	8,29	1,98	
%	---	---	---	---	---	14,3	---	---	14,3	---	42,9	28,6	8,29	1,98	
6 Ha ofert la possibilitat de fer tutories i ha resolt les incidències sorgides en el transcurs de l'assignatura.	n 0	0	0	0	0	0	0	0	2	1	2	2	8,57	1,18	
%	---	---	---	---	---	---	---	---	28,6	14,3	28,6	28,6	8,57	1,18	

**Resum de les dades identificatives de l'alumnat participant**
